



COMUNE DI PREGNANA MILANESE
(Città Metropolitana di Milano)

RENDICONTO DELLA GESTIONE ANNO 2015

DELIBERAZIONE CONSIGLIO
COMUNALE N. 10 DEL 13.04.2016

The first part of the document discusses the importance of maintaining accurate records of all transactions. It emphasizes that every entry should be supported by a valid receipt or invoice. This not only helps in tracking expenses but also ensures compliance with tax regulations.

In the second section, the author provides a detailed breakdown of the company's revenue streams. This includes sales from various product lines and services. The data shows a steady increase in revenue over the past year, which is attributed to market expansion and improved operational efficiency.

The third section focuses on the company's financial health and liquidity. It highlights the strong cash flow and the ability to meet all financial obligations. The author also mentions the company's commitment to maintaining a low debt-to-equity ratio, which is a key indicator of financial stability.

Finally, the document concludes with a summary of the company's overall performance and future outlook. The author expresses confidence in the company's ability to continue its growth trajectory and meet its long-term strategic goals.





COMUNE DI PREGNANA MILANESE
(Città Metropolitana di Milano)

RENDICONTO DELLA GESTIONE ANNO 2015

CONTO DEL BILANCIO

ALLEGATI (con spese di rappresentanza e codici SIOPE)

TABELLA PARAMETRI DI RISCONTRO DEFICITARIETA'
STRUTTURALE

TABELLA PARAMETRI GESTIONALI TRIENNALI

PATTO DI STABILITA' 2015

AGENTI CONTABILI

CONTO ECONOMICO CONTO DEL PATRIMONIO CONTI
D'ORDINE

RELAZIONE DELLA GIUNTA COMUNALE - PIANO DEGLI
INDICATORI E DEI RISULTATI DI BILANCIO

ELENCO DEI RESIDUI ATTIVI E PASSIVI

REFERTO DELLA GESTIONE 2015

RELAZIONE DEL REVISORE UNICO



COMUNE DI PREGNANA MILANESE
(Città Metropolitana di Milano)

RENDICONTO DELLA GESTIONE ANNO 2015


CONTO DEL BILANCIO 2015

PIAZZA DELLA LIBERTA' , 1 - CAP. 20010

02/939671/CENTRALINO - 93967206 - 207 - 208 - 209 - 211 - FAX 02/93590747 - C.F. 86502760159 - P.I. 03890690153

e mail: ragioneria@comune.pregnana.mi.it

tesoreria comunale - BANCA POPOLARE DI MILANO - Ag. di Pregnana Milanese Via Giovanni XXIII - IBAN IT9300558433620000000000300



CONTO DEL BILANCIO - GESTIONE DELLE ENTRATE ANNO 2015

TITOLO TIPOLOGIA	DENOMINAZIONE	Residui attivi al 1/1/2015 (RS)		Riscossioni in c/residui (RR)		Riaccertamento residui (R) (3)		Maggiori o minori entrate di competenza =A-CP (6)		Residui attivi da esercizi precedenti (EP=RS-RR+R)	
		Previsioni definitive di competenza (CP)	Previsioni definitive di cassa (CS)	Riscossioni in c/competenza (RC)	Totale riscossioni (TR=RR+RC)	Accertamenti (A) (4)	Maggiori o minori entrate di cassa =TR-CS (5)	Residui attivi da esercizio di competenza (EC=A-RC)	Totale residui attivi da riportare (TR=EP+EC)		
FONDO PLURIENNALE VINCOLATO PER SPESE											
	FONDO PLURIENNALE VINCOLATO PER SPESE IN CONTO CAPITALE (7)	CP	189.840,60								
	UTILIZZO AVANZO DI AMMINISTRAZIONE (8)	CP	844.481,20								
Entrate correnti di natura tributaria, contributiva e perequativa											
10101	Tipologia 101 Imposte, tasse e proventi assimilati	RS	1.741.583,60	RR	881.261,46	R	-70.081,94	EP	790.240,20		
		CP	3.170.818,00	RC	2.224.551,92	A	3.527.758,83	EC	1.303.206,91		
		CS	4.899.557,53	TR	3.105.813,38	CS	-1.783.744,15	TR	2.093.447,11		
10102	Tipologia 102 Tributi destinati al finanziamento della sanità	RS	0,00	RR	0,00	R	0,00	EP	0,00		
		CP	0,00	RC	0,00	A	0,00	EC	0,00		
		CS	0,00	TR	0,00	CS	0,00	TR	0,00		
10103	Tipologia 103 Tributi devoluti e regolati alle autonomie speciali	RS	0,00	RR	0,00	R	0,00	EP	0,00		
		CP	0,00	RC	0,00	A	0,00	EC	0,00		
		CS	0,00	TR	0,00	CS	0,00	TR	0,00		
10104	Tipologia 104 Compartecipazioni di tributi	RS	0,00	RR	0,00	R	0,00	EP	0,00		
		CP	3.300,00	RC	3.318,19	A	3.318,19	EC	18,19		
		CS	3.300,00	TR	3.318,19	CS	18,19	TR	0,00		
10301	Tipologia 301 Fondi perequativi da Amministrazioni Centrali	RS	41.300,25	RR	41.300,25	R	0,00	EP	0,00		
		CP	377.658,00	RC	356.109,67	A	377.658,00	EC	21.548,33		
		CS	418.958,25	TR	397.408,92	CS	-21.548,33	TR	21.548,33		
10302	Tipologia 302 Fondi perequativi dalla Regione o Provincia autonoma	RS	0,00	RR	0,00	R	0,00	EP	0,00		
		CP	0,00	RC	0,00	A	0,00	EC	0,00		
		CS	0,00	TR	0,00	CS	0,00	TR	0,00		
10000	Totale Titolo 1	RS	1.782.883,85	RR	922.561,71	R	-70.081,94	EP	790.240,20		
		CP	3.551.576,00	RC	2.583.979,78	A	3.908.735,02	EC	1.324.755,24		
		CS	5.321.815,78	TR	3.506.541,49	CS	-1.815.274,29	TR	2.114.995,44		
Trasferimenti correnti											
20101	Tipologia 101 Trasferimenti correnti da Amministrazioni pubbliche	RS	2.295,10	RR	2.295,18	R	0,08	EP	0,00		
		CP	82.968,73	RC	82.002,19	A	82.002,19	EC	-986,54		
		CS	79.806,10	TR	84.287,37	CS	4.481,27	TR	0,00		
20102	Tipologia 102 Trasferimenti correnti da Famiglie	RS	0,00	RR	0,00	R	0,00	EP	0,00		
		CP	0,00	RC	0,00	A	0,00	EC	0,00		
		CS	0,00	TR	0,00	CS	0,00	TR	0,00		

CONTO DEL BILANCIO - GESTIONE DELLE ENTRATE ANNO 2015

TITOLO, TIPOLOGIA	DENOMINAZIONE	Residui attivi al 1/1/2015 (RS)		Riscossioni in c/residui (RR)		Riaccertamento residui (R) (3)		Maggiori o minori entrate di competenza =A-CP (5)		Residui attivi da esercizi precedenti (EP=RS-RR+R)	
		Previsioni definitive di competenza (CP)	Previsioni definitive di cassa (CS)	Riscossioni in c/competenza (RC)	Totale riscossioni (TR=RR+RC)	Accertamenti (A) (4)	Maggiori o minori entrate di cassa =TR-CS (6)	Residui attivi da esercizio di competenza (EC=A-RC)	Totale residui attivi da riportare (TR=EP+EC)		
20103	Tipologia 103 Trasferimenti correnti da imprese	RS CP CS	0,00 0,00 0,00	RR RC TR	0,00 0,00 0,00	R A CS	0,00 0,00 0,00	CP	0,00	EP EC TR	0,00 0,00 0,00
20104	Tipologia 104 Trasferimenti correnti da istituzioni Sociali/Private	RS CP CS	0,00 0,00 0,00	RR RC TR	0,00 0,00 0,00	R A CS	0,00 0,00 0,00	CP	0,00	EP EC TR	0,00 0,00 0,00
20105	Tipologia 105 Trasferimenti correnti dall'Unione Europea e dal Resto del Mondo	RS CP CS	0,00 1.300,00 1.300,00	RR RC TR	0,00 560,02 560,02	R A CS	0,00 560,02 -739,98	CP	-739,98	EP EC TR	0,00 0,00 0,00
20000	Totale Titolo 2 Trasferimenti correnti	RS CP CS	2.295,10 84.268,73 81.106,10	RR RC TR	2.295,18 82.562,21 84.857,39	R A CS	0,08 82.562,21 3.751,29	CP	-1.706,52	EP EC TR	0,00 0,00 0,00
Titolo 3 Entrate extratributarie											
30100	Tipologia 100 Vendita di beni e servizi e proventi derivanti dalla gestione dei beni	RS CP CS	631.119,99 1.463.026,00 2.094.145,99	RR RC TR	196.748,43 726.420,39 923.168,82	R A CS	-43.142,07 1.014.084,36 -1.170.979,17	CP	-448.941,64	EP EC TR	391.231,49 287.663,97 678.895,46
30200	Tipologia 200 Proventi derivanti dall'attività di controllo e repressione delle irregolarità e degli illeciti	RS CP CS	250.843,47 172.182,00 423.025,47	RR RC TR	5.728,94 43.096,91 48.825,85	R A CS	0,00 123.300,32 -374.199,82	CP	-48.881,68	EP EC TR	245.114,53 80.203,41 325.317,94
30300	Tipologia 300 Interessi attivi	RS CP CS	0,00 3.747,00 3.747,00	RR RC TR	0,00 1.899,70 1.899,70	R A CS	0,00 3.899,70 -1.847,30	CP	152,70	EP EC TR	0,00 2.000,00 2.000,00
30400	Tipologia 400 Altre entrate da redditi da capitale	RS CP CS	0,00 0,00 0,00	RR RC TR	0,00 0,00 0,00	R A CS	0,00 0,00 0,00	CP	0,00	EP EC TR	0,00 0,00 0,00
30500	Tipologia 500 Rimborsi e altre entrate correnti	RS CP CS	126.847,58 288.337,58 415.185,16	RR RC TR	90.323,69 52.114,70 142.438,39	R A CS	-27.509,37 125.789,05 -272.746,77	CP	-162.548,53	EP EC TR	9.014,52 73.674,35 82.688,87
30000	Totale Titolo 3 Entrate extratributarie	RS CP CS	1.008.811,04 1.927.292,58 2.936.103,62	RR RC TR	292.799,06 823.531,70 1.116.330,76	R A CS	-70.651,44 1.267.073,43 -1.819.772,86	CP	-860.219,15	EP EC TR	645.360,54 443.541,73 1.088.902,27
Titolo 4 Entrate in conto capitale											

CONTO DEL BILANCIO - GESTIONE DELLE ENTRATE ANNO 2015

TITOLO, TIPOLOGIA	DENOMINAZIONE	Residui attivi al 1/1/2015 (RS)		Riscossioni in c/residui (RR)		Riaccertamento residui (R) (3)		Maggiori o minori entrate di competenza =A-CP (6)		Residui attivi da esercizi precedenti (EP=RS-RR+R)	
		Previsioni definitive di competenza (CP)	Previsioni definitive di cassa (CS)	Riscossioni in c/competenza (RC)	Totale riscossioni (TR=RR+RC)	Accertamenti (A) (4)	Maggiori o minori entrate di cassa = TR-CS (5)	EP	EC	TR	Residui attivi da esercizio di competenza (EC=A-RC)
40100	Tipologia 100 Tributi in conto capitale	RS CP CS	0,00 0,00 0,00	RR RC TR	0,00 0,00 0,00	R A CS	0,00 0,00 0,00	CP	0,00	EP EC TR	0,00 0,00 0,00
40200	Tipologia 200 Contributi agli investimenti	RS CP CS	133.856,77 682.444,00 816.300,77	RR RC TR	121.546,21 145.791,21 267.337,42	R A CS	-8.630,79 384.069,24 -548.983,35	CP	-298.374,76	EP EC TR	3.679,77 236.278,03 241.957,80
40300	Tipologia 300 Altri trasferimenti in conto capitale	RS CP CS	0,00 0,00 0,00	RR RC TR	0,00 0,00 0,00	R A CS	0,00 0,00 0,00	CP	0,00	EP EC TR	0,00 0,00 0,00
40400	Tipologia 400 Entrate da alienazione di beni materiali e immateriali	RS CP CS	55.217,40 256.250,00 311.467,40	RR RC TR	24.017,48 16.250,00 40.267,48	R A CS	-28.514,40 16.250,00 -271.199,92	CP	-240.000,00	EP EC TR	2.685,52 0,00 2.685,52
40500	Tipologia 500 Altre entrate in conto capitale	RS CP CS	0,00 550.000,00 550.000,00	RR RC TR	0,00 248.140,00 248.140,00	R A CS	0,00 248.140,00 -301.860,00	CP	-301.860,00	EP EC TR	0,00 0,00 0,00
40000	Totale Titolo 4 Entrate in conto capitale	RS CP CS	189.074,17 1.488.694,00 1.677.768,17	RR RC TR	145.563,69 410.181,21 555.744,90	R A CS	-37.145,19 648.459,24 -1.122.023,27	CP	-840.234,76	EP EC TR	6.365,29 236.278,03 244.643,32
Titolo 5 Entrate da riduzione di attività finanziarie											
50100	Tipologia 100 Alienazione di attività finanziarie	RS CP CS	0,00 0,00 0,00	RR RC TR	0,00 0,00 0,00	R A CS	0,00 0,00 0,00	CP	0,00	EP EC TR	0,00 0,00 0,00
50200	Tipologia 200 Riscossione crediti di breve termine	RS CP CS	0,00 0,00 0,00	RR RC TR	0,00 0,00 0,00	R A CS	0,00 0,00 0,00	CP	0,00	EP EC TR	0,00 0,00 0,00
50300	Tipologia 300 Riscossione crediti di medio-lungo termine	RS CP CS	0,00 0,00 0,00	RR RC TR	0,00 0,00 0,00	R A CS	0,00 0,00 0,00	CP	0,00	EP EC TR	0,00 0,00 0,00
50400	Tipologia 400 Altre entrate per riduzione di attività finanziarie	RS CP CS	36.779,61 0,00 36.779,61	RR RC TR	10.059,97 0,00 10.059,97	R A CS	0,00 0,00 -26.719,64	CP	0,00	EP EC TR	26.719,64 0,00 26.719,64

CONTO DEL BILANCIO - GESTIONE DELLE ENTRATE ANNO 2015

TITOLO, TIPOLOGIA	DENOMINAZIONE	Residui attivi al 1/1/2015 (RS)		Riscossioni in c/residui (RR)		Riaccertamento residui (R) (3)		Maggiori o minori entrate di competenza =A-CP (6)		Residui attivi da esercizi precedenti (EP=RS-RR+R)	
		Previsioni definitive di competenza (CP)	Previsioni definitive di cassa (CS)	Riscossioni in c/competenza (RC)	Totale riscossioni (TR=RR+RC)	Accertamenti (A) (4)	Maggiori o minori entrate di cassa =TR-CS (5)	Residui attivi da esercizio di competenza (EC=A-RC)	Totale residui attivi da riportare (TR=EP+EC)		
50000	Totale Titolo 5	Entrate da riduzione di attività finanziarie	RS 36.779,81 CP 0,00 CS 36.779,81	RR 10.059,97 RC 0,00 TR 10.059,97	R 0,00 A 0,00 CS -26.719,64	0,00 0,00 0,00	0,00 0,00 0,00	0,00 0,00 0,00	26.719,64 0,00 26.719,64		
Titolo 6											
Accensione Prestiti											
60100	Tipologia 100	Emissione di titoli obbligazionari	RS 0,00 CP 0,00 CS 0,00	RR 0,00 RC 0,00 TR 0,00	R 0,00 A 0,00 CS 0,00	0,00 0,00 0,00	0,00 0,00 0,00	0,00 0,00 0,00	0,00 0,00 0,00		
60200	Tipologia 200	Accensione prestiti a breve termine	RS 0,00 CP 0,00 CS 0,00	RR 0,00 RC 0,00 TR 0,00	R 0,00 A 0,00 CS 0,00	0,00 0,00 0,00	0,00 0,00 0,00	0,00 0,00 0,00	0,00 0,00 0,00		
60300	Tipologia 300	Accensione mutui e altri finanziamenti a medio lungo termine	RS 60.565,70 CP 0,00 CS 60.565,70	RR 0,00 RC 0,00 TR 0,00	R 0,00 A 0,00 CS -60.565,70	0,00 0,00 0,00	0,00 0,00 0,00	0,00 0,00 0,00	60.565,70 0,00 60.565,70		
60400	Tipologia 400	Altre forme di indebitamento	RS 0,00 CP 0,00 CS 0,00	RR 0,00 RC 0,00 TR 0,00	R 0,00 A 0,00 CS 0,00	0,00 0,00 0,00	0,00 0,00 0,00	0,00 0,00 0,00	0,00 0,00 0,00		
60000	Totale Titolo 6	Accensione Prestiti	RS 60.565,70 CP 0,00 CS 60.565,70	RR 0,00 RC 0,00 TR 0,00	R 0,00 A 0,00 CS -60.565,70	0,00 0,00 0,00	0,00 0,00 0,00	0,00 0,00 0,00	60.565,70 0,00 60.565,70		
Titolo 7											
Anticipazioni da Istituto tesoriere/cassiere											
70100	Tipologia 100	Anticipazioni da Istituto tesoriere/cassiere	RS 0,00 CP 0,00 CS 0,00	RR 0,00 RC 0,00 TR 0,00	R 0,00 A 0,00 CS 0,00	0,00 0,00 0,00	0,00 0,00 0,00	0,00 0,00 0,00	0,00 0,00 0,00		
70000	Totale Titolo 7	Anticipazioni da Istituto tesoriere/cassiere	RS 0,00 CP 0,00 CS 0,00	RR 0,00 RC 0,00 TR 0,00	R 0,00 A 0,00 CS 0,00	0,00 0,00 0,00	0,00 0,00 0,00	0,00 0,00 0,00	0,00 0,00 0,00		
Titolo 9											
Entrate per conto terzi e partite di giro											
90100	Tipologia 100	Entrate per partite di giro	RS 267.510,49 CP 597.036,04 CS 864.546,53	RR 1.660,00 RC 263.280,86 TR 264.940,86	R -135.441,14 A 423.469,33 CS -599.607,67	0,00 0,00 0,00	0,00 0,00 0,00	0,00 0,00 0,00	130.409,35 160.188,47 290.597,82		
90200	Tipologia 200	Entrate per conto terzi	RS 79.218,77 CP 1.800.000,00 CS 1.878.982,85	RR 26.306,23 RC 449.623,97 TR 475.930,20	R -2.632,78 A 460.499,12 CS -1.203.032,65	0,00 0,00 0,00	0,00 0,00 0,00	0,00 0,00 0,00	50.279,76 10.875,15 61.154,91		



CONTO DEL BILANCIO - GESTIONE DELLE SPESE ANNO 2015

MISSIONE, PROGRAMMA, TITOLO	DENOMINAZIONE	Residui passivi al 1/1/2015		Pagamenti in c/residui (PR)		Riaccertamento residui (R) (1)		Eliminazione per perenzione (P) (4)		Residui passivi da esercizi precedenti (EP=RS-PR+R-P)	
		(RS)	Previsioni definitive di competenza (CP)	Pagamenti in c/competenza (PC)	Totale pagamenti (TP=PR+PC)	Impegni (I) (3)	Fondo pluriennale vincolato (FPV) (5)	Economie di competenza (ECP=CP-I-FPV)	Residui passivi da esercizio di competenza (EC=I-PC)	Totale residui passivi da riportare (TR=EP+EC)	
DISAVANZO DI AMMINISTRAZIONE											
CP 0,00											
MISSIONE 01 Servizi istituzionali, generali e di gestione											
Programma 01 Organi Istituzionali											
TITOLO 1 Spese correnti											
RS		67.272,22	PR	8.751,12	R	-3.414,87	P	0,00	EP	55.106,23	
CP		74.813,00	PC	48.363,92	I	71.689,16	ECP	3.123,84	EC	23.325,24	
CS		142.085,22	TP	57.115,04	FPV	0,00			TR	78.431,47	
TITOLO 2 Spese in conto capitale											
RS		0,00	PR	0,00	R	0,00	P	0,00	EP	0,00	
CP		0,00	PC	0,00	I	0,00	ECP	0,00	EC	0,00	
CS		0,00	TP	0,00	FPV	0,00			TR	0,00	
Totale programma 01 Organi Istituzionali											
RS		67.272,22	PR	8.751,12	R	-3.414,87	P	0,00	EP	55.106,23	
CP		74.813,00	PC	48.363,92	I	71.689,16	ECP	3.123,84	EC	23.325,24	
CS		142.085,22	TP	57.115,04	FPV	0,00			TR	78.431,47	
MISSIONE 02 Segreteria generale											
Programma 02 Segreteria generale											
TITOLO 1 Spese correnti											
RS		144.690,55	PR	32.864,91	R	-12.806,75	P	0,00	EP	98.018,89	
CP		289.971,05	PC	197.778,95	I	273.576,90	ECP	19.187,10	EC	75.797,95	
CS		437.454,55	TP	230.643,86	FPV	7.207,05			TR	174.816,84	
TITOLO 2 Spese in conto capitale											
RS		0,00	PR	0,00	R	0,00	P	0,00	EP	0,00	
CP		0,00	PC	0,00	I	0,00	ECP	0,00	EC	0,00	
CS		0,00	TP	0,00	FPV	0,00			TR	0,00	
Totale programma 02 Segreteria generale											
RS		144.690,55	PR	32.864,91	R	-12.806,75	P	0,00	EP	98.018,89	
CP		289.971,05	PC	197.778,95	I	273.576,90	ECP	19.187,10	EC	75.797,95	
CS		437.454,55	TP	230.643,86	FPV	7.207,05			TR	174.816,84	
MISSIONE 03 Gestione economica, finanziaria, programmazione, provveditorato											
Programma 03 Gestione economica, finanziaria, programmazione, provveditorato											
TITOLO 1 Spese correnti											
RS		28.925,79	PR	6.963,86	R	-2.067,35	P	0,00	EP	20.894,58	
CP		216.725,18	PC	187.820,52	I	204.982,91	ECP	8.184,53	EC	17.162,39	
CS		243.083,23	TP	194.784,38	FPV	3.557,74			TR	38.056,97	
TITOLO 2 Spese in conto capitale											
RS		0,00	PR	0,00	R	0,00	P	0,00	EP	0,00	
CP		0,00	PC	0,00	I	0,00	ECP	0,00	EC	0,00	
CS		0,00	TP	0,00	FPV	0,00			TR	0,00	

CONTO DEL BILANCIO - GESTIONE DELLE SPESE ANNO 2015

MISSIONE, PROGRAMMA, TITOLO	DENOMINAZIONE	Residui passivi al 1/1/2015		Pagamenti in c/residui (PR)		Ricostruzione residui (R) (1)		Eliminazione per perenzione (P) (4)		Residui passivi da esercizi precedenti (EP=RS-PR+R-P)	
		Previsioni definitive di competenza (CP)		Pagamenti in c/competenza (PC)		Impegni (I) (2)		Economie di competenza (ECP=CP-I-FPV)		Residui passivi da esercizio di competenza (EC=I-PC)	
		Previsioni definitive di cassa (CS)		Totale pagamenti (TP=PR+PC)		Fondo pluriennale vincolato (FPV) (3)				Totale residui passivi da riportare (TR=EP+EC)	
Titolo 3	Spese per incremento attività finanziarie	RS	36.779,61	PR	10.059,97	R	0,00	P	0,00	EP	26.719,64
		CP	0,00	PC	0,00	I	0,00	ECP	0,00	EC	0,00
		CS	36.779,61	TP	10.059,97	FPV	0,00			TR	26.719,64
Totale programma	03	RS	66.705,40	PR	17.023,83	R	-2.067,35	P	0,00	EP	47.614,22
		CP	216.725,18	PC	187.820,52	I	204.982,91	ECP	8.184,53	EC	17.162,39
		CS	279.872,84	TP	204.844,35	FPV	3.557,74			TR	64.776,91
01 - 04	Programma 04	Gestione delle entrate tributarie e servizi fiscali									
Titolo 1	Spese correnti	RS	288.701,86	PR	94.587,24	R	-0,85	P	0,00	EP	194.113,77
		CP	62.000,00	PC	22.801,81	I	62.000,00	ECP	0,00	EC	39.198,19
		CS	350.701,86	TP	117.389,05	FPV	0,00			TR	233.311,96
Totale programma		RS	0,00	PR	0,00	R	0,00	P	0,00	EP	0,00
		CP	0,00	PC	0,00	I	0,00	ECP	0,00	EC	0,00
		CS	0,00	TP	0,00	FPV	0,00			TR	0,00
Totale programma	04	RS	288.701,86	PR	94.587,24	R	-0,85	P	0,00	EP	194.113,77
		CP	62.000,00	PC	22.801,81	I	62.000,00	ECP	0,00	EC	39.198,19
		CS	350.701,86	TP	117.389,05	FPV	0,00			TR	233.311,96
01 - 05	Programma 05	Gestione dei beni demaniali e patrimoniali									
Titolo 1	Spese correnti	RS	116.105,62	PR	91.279,75	R	-2.929,08	P	0,00	EP	21.896,79
		CP	171.324,00	PC	59.583,91	I	117.859,25	ECP	53.464,75	EC	56.295,34
		CS	287.429,62	TP	150.843,66	FPV	0,00			TR	80.192,13
Totale programma		RS	525,25	PR	0,00	R	0,00	P	0,00	EP	525,25
		CP	490.000,00	PC	2.525,40	I	102.525,40	ECP	240.000,00	EC	100.000,00
		CS	343.050,65	TP	2.525,40	FPV	147.474,60			TR	100.525,25
Totale programma	05	RS	116.630,87	PR	91.279,75	R	-2.929,08	P	0,00	EP	22.422,04
		CP	661.324,00	PC	62.089,31	I	220.384,95	ECP	283.464,75	EC	153.295,34
		CS	630.480,27	TP	153.369,06	FPV	147.474,60			TR	180.717,38
01 - 06	Programma 06	Ufficio tecnico									
Titolo 1	Spese correnti	RS	38.949,68	PR	7.517,62	R	-6.615,49	P	0,00	EP	24.816,57

CONTO DEL BILANCIO - GESTIONE DELLE SPESE ANNO 2015

MISSIONE, PROGRAMMA, TITOLO	Residui passivi al 1/1/2015 (RS)		Pagamenti in c/residui (PR)		Riaccertamento residui (R) (1)		Eliminazione per perenzione (P) (4)		Residui passivi da esercizi precedenti (EP=RS-PR+R-P)	
	Previsioni definitive di competenza (CP)		Pagamenti in c/competenza (PC)		Impegni (1) (2)		Economie di competenza (ECP=CP-I-FPV)		Residui passivi da esercizio di competenza (EC=I-PC)	
	Previsioni definitive di cassa (CS)		Totale pagamenti (TP=PR+PC)		Fondo pluriennale vincolato (FPV) (2) (3)				Totale residui passivi da riportare (TR=EP+EC)	
	CP	CS	PC	TP	I	FPV	ECP		EP	TR
TITOLO 2										
<i>Spese in conto capitale</i>										
RS	818.281,12		PR		R		P		0,00	EP
CP	560.000,00		PC		I		ECP		213.401,40	EC
CS	1.148.403,33		TP		FPV				744.864,00	TR
Totale programma 06 Ufficio tecnico										
RS	857.230,80		PR		R		P		0,00	EP
CP	777.599,43		PC		I		ECP		218.471,69	EC
CS	1.398.936,00		TP		FPV				779.272,38	TR
01 - 07 Programma 07 Elezioni e consultazioni popolari - Anagrafe e stato civile										
TITOLO 1										
<i>Spese correnti</i>										
RS	18.491,02		PR		R		P		0,00	EP
CP	105.520,00		PC		I		ECP		6.984,32	EC
CS	124.011,02		TP		FPV				31.284,07	TR
TITOLO 2										
<i>Spese in conto capitale</i>										
RS	0,00		PR		R		P		0,00	EP
CP	0,00		PC		I		ECP		0,00	EC
CS	0,00		TP		FPV				0,00	TR
Totale programma 07 Elezioni e consultazioni popolari - Anagrafe e stato civile										
RS	18.491,02		PR		R		P		0,00	EP
CP	105.520,00		PC		I		ECP		6.984,32	EC
CS	124.011,02		TP		FPV				31.284,07	TR
01 - 08 Programma 08 Statistica e sistemi informativi										
TITOLO 1										
<i>Spese correnti</i>										
RS	0,00		PR		R		P		0,00	EP
CP	0,00		PC		I		ECP		0,00	EC
CS	0,00		TP		FPV				0,00	TR
TITOLO 2										
<i>Spese in conto capitale</i>										
RS	596,09		PR		R		P		0,00	EP
CP	10.000,00		PC		I		ECP		687,13	EC
CS	10.596,09		TP		FPV				9.312,87	TR
Totale programma 08 Statistica e sistemi informativi										
RS	596,09		PR		R		P		0,00	EP
CP	10.000,00		PC		I		ECP		687,13	EC
CS	10.596,09		TP		FPV				9.312,87	TR
01 - 09 Programma 09 Assistenza tecnico-amministrativa agli enti locali										

CONTO DEL BILANCIO - GESTIONE DELLE SPESE ANNO 2015

MISSIONE, PROGRAMMA, TITOLO	DENOMINAZIONE	Residui passivi al 1/1/2015 (RS)			Pagamenti in c/residui (PR)			Riaccertamento residui (R) (1)			Eliminazione per perenzione (P) (4)			Residui passivi da esercizi precedenti (EP=RS-PR+R-P)		
		Previsioni definitive di competenza (CP)			Pagamenti in c/competenza (PC)			Impegni (I) (2)			Economie di competenza (ECP=CP-I-FPV)			Residui passivi da esercizio di competenza (EC=I-PC)		
		Previsioni definitive di cassa (CS)			Totale pagamenti (TP=PR+PC)			Fondo pluriennale vincolato (FPV) (3)						Totale residui passivi da riportare (TR=EP+EC)		
Titolo 1	<i>Spese correnti</i>	RS	0,00	PR	0,00	R	0,00	P	0,00	EP	0,00	0,00	EP	0,00		
		CP	0,00	PC	0,00	I	0,00	ECP	0,00	EC	0,00	0,00	EC	0,00		
		CS	0,00	TP	0,00	FPV	0,00	TR	0,00	TR	0,00	0,00	TR	0,00		
Titolo 2	<i>Spese in conto capitale</i>	RS	0,00	PR	0,00	R	0,00	P	0,00	EP	0,00	0,00	EP	0,00		
		CP	0,00	PC	0,00	I	0,00	ECP	0,00	EC	0,00	0,00	EC	0,00		
		CS	0,00	TP	0,00	FPV	0,00	TR	0,00	TR	0,00	0,00	TR	0,00		
Totale programma 09 Assistenza tecnico-amministrativa agli enti locali		RS	0,00	PR	0,00	R	0,00	P	0,00	EP	0,00	0,00	EP	0,00		
		CP	0,00	PC	0,00	I	0,00	ECP	0,00	EC	0,00	0,00	EC	0,00		
		CS	0,00	TP	0,00	FPV	0,00	TR	0,00	TR	0,00	0,00	TR	0,00		
01 - 10 Programma 10 Risorse umane		RS	0,00	PR	0,00	R	0,00	P	0,00	EP	0,00	0,00	EP	0,00		
		CP	0,00	PC	0,00	I	0,00	ECP	0,00	EC	0,00	0,00	EC	0,00		
		CS	0,00	TP	0,00	FPV	0,00	TR	0,00	TR	0,00	0,00	TR	0,00		
Titolo 1		RS	0,00	PR	0,00	R	0,00	P	0,00	EP	0,00	0,00	EP	0,00		
		CP	0,00	PC	0,00	I	0,00	ECP	0,00	EC	0,00	0,00	EC	0,00		
		CS	0,00	TP	0,00	FPV	0,00	TR	0,00	TR	0,00	0,00	TR	0,00		
Titolo 2		RS	0,00	PR	0,00	R	0,00	P	0,00	EP	0,00	0,00	EP	0,00		
		CP	0,00	PC	0,00	I	0,00	ECP	0,00	EC	0,00	0,00	EC	0,00		
		CS	0,00	TP	0,00	FPV	0,00	TR	0,00	TR	0,00	0,00	TR	0,00		
Totale programma 10 Risorse umane		RS	0,00	PR	0,00	R	0,00	P	0,00	EP	0,00	0,00	EP	0,00		
		CP	0,00	PC	0,00	I	0,00	ECP	0,00	EC	0,00	0,00	EC	0,00		
		CS	0,00	TP	0,00	FPV	0,00	TR	0,00	TR	0,00	0,00	TR	0,00		
01 - 11 Programma 11 Altri servizi generali		RS	130.984,89	PR	48.185,09	R	-13.285,03	P	0,00	EP	68.514,77	24.671,03	EP	68.514,77		
		CP	608.086,83	PC	411.725,44	I	551.747,30	ECP	0,00	EC	140.021,86	0,00	EC	140.021,86		
		CS	707.403,22	TP	460.910,53	FPV	31.648,50	TR	0,00	TR	208.536,63	0,00	TR	208.536,63		
Titolo 2	<i>Spese in conto capitale</i>	RS	0,00	PR	0,00	R	0,00	P	0,00	EP	0,00	0,00	EP	0,00		
		CP	0,00	PC	0,00	I	0,00	ECP	0,00	EC	0,00	0,00	EC	0,00		
		CS	0,00	TP	0,00	FPV	0,00	TR	0,00	TR	0,00	0,00	TR	0,00		
Totale programma 11 Altri servizi generali		RS	130.984,89	PR	48.185,09	R	-13.285,03	P	0,00	EP	68.514,77	24.671,03	EP	68.514,77		
		CP	608.086,83	PC	411.725,44	I	551.747,30	ECP	0,00	EC	140.021,86	0,00	EC	140.021,86		
		CS	707.403,22	TP	460.910,53	FPV	31.648,50	TR	0,00	TR	208.536,63	0,00	TR	208.536,63		

CONTO DEL BILANCIO - GESTIONE DELLE SPESE ANNO 2015

MISSIONE, PROGRAMMA, TITOLO	DENOMINAZIONE	Residui passivi al 1/1/2015		Pagamenti in c/residui (PR)		Riaccertamento residui (R) (1)		Eliminazione per perenzione (P) (4)		Residui passivi da esercizi precedenti (EP=RS-PR+R-P)	
		Previsioni definitive di competenza (CP)		Pagamenti in c/competenza (PC)		Impegni (I) (2)		Economie di competenza (ECP=CP-I-FPV)		Residui passivi da esercizio di competenza (EC=I-PC)	
		Previsioni definitive di cassa (CS)		Totale pagamenti (TP=PR+PC)		Fondo pluriennale vincolato (FPV) (3)				Totale residui passivi da riportare (TR=EP+EC)	
01 - 12	Programma 12	Politica regionale unitaria per i servizi istituzionali, generali e di gestione (solo per le Regioni)									
	Titolo 1	Spese correnti									
		RS	0,00	PR	0,00	R	0,00	P	0,00	EP	0,00
		CP	0,00	PC	0,00	I	0,00	ECP	0,00	EC	0,00
		CS	0,00	TP	0,00	FPV	0,00		TR	0,00	0,00
	Titolo 2	Spese in conto capitale									
		RS	0,00	PR	0,00	R	0,00	P	0,00	EP	0,00
		CP	0,00	PC	0,00	I	0,00	ECP	0,00	EC	0,00
		CS	0,00	TP	0,00	FPV	0,00		TR	0,00	0,00
	Totale programma	RS	0,00	PR	0,00	R	0,00	P	0,00	EP	0,00
		CP	0,00	PC	0,00	I	0,00	ECP	0,00	EC	0,00
		CS	0,00	TP	0,00	FPV	0,00		TR	0,00	0,00
	TOTALE MISSIONE 01	RS	1.691.303,70	PR	377.454,30	R	-142.134,49	P	0,00	EP	1.171.714,91
		CP	2.816.019,49	PC	1.214.498,79	I	1.792.163,23	ECP	599.074,14	EC	577.674,44
		CS	4.082.541,07	TP	1.591.943,09	FPV	424.782,12			TR	1.749.389,35
	MISSIONE 02	Giustizia									
	02 - 01	Programma 01 Uffici giudiziari									
	Titolo 1	Spese correnti									
		RS	0,00	PR	0,00	R	0,00	P	0,00	EP	0,00
		CP	0,00	PC	0,00	I	0,00	ECP	0,00	EC	0,00
		CS	0,00	TP	0,00	FPV	0,00		TR	0,00	0,00
	Titolo 2	Spese in conto capitale									
		RS	0,00	PR	0,00	R	0,00	P	0,00	EP	0,00
		CP	0,00	PC	0,00	I	0,00	ECP	0,00	EC	0,00
		CS	0,00	TP	0,00	FPV	0,00		TR	0,00	0,00
	Totale programma	RS	0,00	PR	0,00	R	0,00	P	0,00	EP	0,00
		CP	0,00	PC	0,00	I	0,00	ECP	0,00	EC	0,00
		CS	0,00	TP	0,00	FPV	0,00		TR	0,00	0,00
	02 - 02	Programma 02 Casa circondariale e altri servizi									
	Titolo 1	Spese correnti									
		RS	0,00	PR	0,00	R	0,00	P	0,00	EP	0,00
		CP	0,00	PC	0,00	I	0,00	ECP	0,00	EC	0,00
		CS	0,00	TP	0,00	FPV	0,00		TR	0,00	0,00
	Titolo 2	Spese in conto capitale									
		RS	0,00	PR	0,00	R	0,00	P	0,00	EP	0,00

CONTO DEL BILANCIO - GESTIONE DELLE SPESE ANNO 2015

MISSIONE, PROGRAMMA, TITOLO	DENOMINAZIONE	Residui passivi al 1/1/2015		Pagamenti in c/residui (PR)		Riaccertamento residui (R) (1)		Eliminazione per perenzione (P) (4)		Residui passivi da esercizi precedenti (EP=RS-PR+R-P)	
		Previsioni definitive di competenza (CP)		Pagamenti in c/competenza (PC)		Impegni (I) (2)		Economie di competenza (ECP=CP-I-FPV)		Residui passivi da esercizio di competenza (EC=I-PC)	
		RS	CS	PR	PC	R	I	P	ECP	EP	EC
Totale programma	01 Polizia locale e amministrativa	48.342,50	317.274,00	18.838,05	213.715,80	-19.540,22	280.214,06	0,00	4.042,94	9.984,23	66.498,26
		332.599,50		232.553,85		33.017,00					76.462,49
03 - 02	Programma 02 Sistema integrato di sicurezza urbana										
	TITOLO 1 Spese correnti	RS	0,00	PR	0,00	R	0,00	P	0,00	EP	0,00
		CP	0,00	PC	0,00	I	0,00	ECP	0,00	EC	0,00
		CS	0,00	TP	0,00	FPV	0,00			TR	0,00
	TITOLO 2 Spese in conto capitale	RS	0,00	PR	0,00	R	0,00	P	0,00	EP	0,00
		CP	0,00	PC	0,00	I	0,00	ECP	0,00	EC	0,00
		CS	0,00	TP	0,00	FPV	0,00			TR	0,00
	TITOLO 3 Spese per incremento attività finanziarie	RS	0,00	PR	0,00	R	0,00	P	0,00	EP	0,00
		CP	0,00	PC	0,00	I	0,00	ECP	0,00	EC	0,00
		CS	0,00	TP	0,00	FPV	0,00			TR	0,00
Totale programma	02 Sistema integrato di sicurezza urbana	RS	0,00	PR	0,00	R	0,00	P	0,00	EP	0,00
		CP	0,00	PC	0,00	I	0,00	ECP	0,00	EC	0,00
		CS	0,00	TP	0,00	FPV	0,00			TR	0,00
03 - 03	Programma 03 Politica regionale unitaria per la giustizia (solo per le Regioni)										
	TITOLO 1 Spese correnti	RS	0,00	PR	0,00	R	0,00	P	0,00	EP	0,00
		CP	0,00	PC	0,00	I	0,00	ECP	0,00	EC	0,00
		CS	0,00	TP	0,00	FPV	0,00			TR	0,00
	TITOLO 2 Spese in conto capitale	RS	0,00	PR	0,00	R	0,00	P	0,00	EP	0,00
		CP	0,00	PC	0,00	I	0,00	ECP	0,00	EC	0,00
		CS	0,00	TP	0,00	FPV	0,00			TR	0,00
	TITOLO 3 Spese per incremento attività finanziarie	RS	0,00	PR	0,00	R	0,00	P	0,00	EP	0,00
		CP	0,00	PC	0,00	I	0,00	ECP	0,00	EC	0,00
		CS	0,00	TP	0,00	FPV	0,00			TR	0,00
Totale programma	03 Politica regionale unitaria per la giustizia (solo per le Regioni)	RS	0,00	PR	0,00	R	0,00	P	0,00	EP	0,00
		CP	0,00	PC	0,00	I	0,00	ECP	0,00	EC	0,00
		CS	0,00	TP	0,00	FPV	0,00			TR	0,00

CONTO DEL BILANCIO - GESTIONE DELLE SPESE ANNO 2015

MISSIONE, PROGRAMMA, TITOLO	DENOMINAZIONE	Residui passivi al 1/1/2015		Pagamenti in c/residui (PR)		Riaccertamento residui (R) (1)		Eliminazione per perenzione (P) (2)		Residui passivi da esercizi precedenti (EP=RS-PR+R-P)	
		Previsioni definitive di competenza (CP)	Previsioni definitive di cassa (CS)	Pagamenti in c/competenza (PC)	Totale pagamenti (TP=PR+PC)	Impegni (I) (2)	Fondo pluriennale vincolato (FPV) (2)	Economie di competenza (ECP=CP-I-FPV)	Residui passivi da esercizio di competenza (EC=I-PC)	Totale residui passivi da riportare (TR=EP+EC)	
TOTALE MISSIONE 03	Ordine pubblico e sicurezza	RS CP CS	48.342,50 317.274,00 332.598,50	PR PC TP	18.898,05 213.715,80 232.553,85	R I FPV	-19.540,22 280.214,08 33.017,00	P ECP	0,00 4.042,94	EP EC TR	8.984,23 66.498,26 76.482,49
MISSIONE 04	Istruzione e diritto allo studio										
04 - 01	Programma 01 Istruzione prescolastica										
Titolo 1	Spese correnti	RS CP CS	54.769,98 96.955,00 151.724,98	PR PC TP	30.137,40 74.094,38 104.231,78	R I FPV	-2.540,95 91.144,29 0,00	P ECP	0,00 5.810,71	EP EC TR	22.091,63 17.049,91 39.141,54
Titolo 2	Spese in conto capitale	RS CP CS	18.034,88 200.000,00 218.034,88	PR PC TP	5.075,20 0,00 5.075,20	R I FPV	0,00 180.000,00 0,00	P ECP	0,00 20.000,00	EP EC TR	12.959,48 180.000,00 192.959,48
Titolo 3	Spese per incremento attività finanziarie	RS CP CS	0,00 0,00 0,00	PR PC TP	0,00 0,00 0,00	R I FPV	0,00 0,00 0,00	P ECP	0,00 0,00	EP EC TR	0,00 0,00 0,00
Totale programma 01	Istruzione prescolastica	RS CP CS	72.804,86 296.955,00 369.759,86	PR PC TP	35.212,60 74.094,38 109.306,98	R I FPV	-2.540,95 271.144,29 0,00	P ECP	0,00 25.810,71	EP EC TR	35.051,11 197.049,91 232.101,02
04 - 02	Programma 02 Altri ordini di istruzione										
Titolo 1	Spese correnti	RS CP CS	224.000,28 129.100,00 353.100,28	PR PC TP	91.646,21 86.139,56 177.785,77	R I FPV	-2.435,89 128.767,18 0,00	P ECP	0,00 332,82	EP EC TR	129.918,18 42.627,62 172.545,80
Titolo 2	Spese in conto capitale	RS CP CS	15.896,30 1.048.750,00 1.017.310,30	PR PC TP	3.008,02 40.902,98 43.911,00	R I FPV	0,00 56.000,00 47.336,00	P ECP	0,00 945.414,00	EP EC TR	12.888,28 15.097,02 27.985,30
Titolo 3	Spese per incremento attività finanziarie	RS CP CS	0,00 0,00 0,00	PR PC TP	0,00 0,00 0,00	R I FPV	0,00 0,00 0,00	P ECP	0,00 0,00	EP EC TR	0,00 0,00 0,00
Totale programma 02	Altri ordini di istruzione	RS CP CS	239.896,58 1.177.850,00 1.370.410,58	PR PC TP	94.654,23 127.042,54 221.696,77	R I FPV	-2.435,89 184.767,18 47.336,00	P ECP	0,00 945.746,62	EP EC TR	142.806,46 57.724,64 200.531,10

CONTO DEL BILANCIO - GESTIONE DELLE SPESE ANNO 2015

MISSIONE, PROGRAMMA, TITOLO	DENOMINAZIONE	Residui passivi al 1/1/2015 (RS)		Pagamenti in c/residui (PR)		Riaccertamento residui (R) (1)		Eliminazione per perenzione (P) (4)		Residui passivi da esercizi precedenti (EP=RS-PR+R-P)	
		Previsioni definitive di competenza (CP)	Previsioni definitive di cassa (CS)	Pagamenti in c/competenza (PC)	Totale pagamenti (TP=PR+PC)	Impegni (I) (2)	Fondo pluriennale vincolato (FPV) (3)	Economie di competenza (ECP=CP-I-FPV)	Residui passivi da esercizio di competenza (EC=I-PC)	Totale residui passivi da riportare (TR=EP+EC)	
04 - 03	Programma 03	Edilizia scolastica (solo per le Regioni)									
	Titolo 1	Spese correnti									
		RS	0,00	PR	0,00	R	0,00	P	0,00	EP	0,00
		CP	0,00	PC	0,00	I	0,00	ECP	0,00	EC	0,00
		CS	0,00	TP	0,00	FPV	0,00		TR	0,00	
	Titolo 2	Spese in conto capitale									
		RS	0,00	PR	0,00	R	0,00	P	0,00	EP	0,00
		CP	0,00	PC	0,00	I	0,00	ECP	0,00	EC	0,00
		CS	0,00	TP	0,00	FPV	0,00		TR	0,00	
	Titolo 3	Spese per incremento attività finanziarie									
		RS	0,00	PR	0,00	R	0,00	P	0,00	EP	0,00
		CP	0,00	PC	0,00	I	0,00	ECP	0,00	EC	0,00
		CS	0,00	TP	0,00	FPV	0,00		TR	0,00	
	Totale programma	RS	0,00	PR	0,00	R	0,00	P	0,00	EP	0,00
		CP	0,00	PC	0,00	I	0,00	ECP	0,00	EC	0,00
		CS	0,00	TP	0,00	FPV	0,00		TR	0,00	
04 - 04	Programma 04	Istruzione universitaria									
	Titolo 1	Spese correnti									
		RS	0,00	PR	0,00	R	0,00	P	0,00	EP	0,00
		CP	0,00	PC	0,00	I	0,00	ECP	0,00	EC	0,00
		CS	0,00	TP	0,00	FPV	0,00		TR	0,00	
	Titolo 2	Spese in conto capitale									
		RS	0,00	PR	0,00	R	0,00	P	0,00	EP	0,00
		CP	0,00	PC	0,00	I	0,00	ECP	0,00	EC	0,00
		CS	0,00	TP	0,00	FPV	0,00		TR	0,00	
	Titolo 3	Spese per incremento attività finanziarie									
		RS	0,00	PR	0,00	R	0,00	P	0,00	EP	0,00
		CP	0,00	PC	0,00	I	0,00	ECP	0,00	EC	0,00
		CS	0,00	TP	0,00	FPV	0,00		TR	0,00	
	Totale programma	RS	0,00	PR	0,00	R	0,00	P	0,00	EP	0,00
		CP	0,00	PC	0,00	I	0,00	ECP	0,00	EC	0,00
		CS	0,00	TP	0,00	FPV	0,00		TR	0,00	
04 - 05	Programma 05	Istruzione tecnica superiore									
	Titolo 1	Spese correnti									
		RS	14,00	PR	0,00	R	0,00	P	0,00	EP	14,00
		CP	3.000,00	PC	2.859,02	I	3.000,00	ECP	0,00	EC	140,98

CONTO DEL BILANCIO - GESTIONE DELLE SPESE ANNO 2015

MISSIONE, PROGRAMMA, TITOLO	DENOMINAZIONE	Residui passivi al 1/1/2015 (RS)		Pagamenti in c/residui (PR)		Riaccertamento residui (R) (1)		Eliminazione per perenzione (P) (2)		Residui passivi da esercizi precedenti (EP=RS-PR+R-P)	
		Previsioni definitive di competenza (CP)	Previsioni definitive di cassa (CS)	Totale pagamenti (TP=PR+PC)	Totale pagamenti (TP=PR+PC)	impegni (I) (3)	Fondo pluriennale vincolato (FPV) (4)	Economie di competenza (ECP=CP-I-FPV)	Residui passivi da esercizio di competenza (EC=L-PC)	Totale residui passivi da riportare (TR=EP+EC)	
		CS	3.014,00	TP	2.859,02	FPV	0,00	TR	154,98		
Titolo 2	Spese in conto capitale	RS	0,00	PR	0,00	R	0,00	P	0,00	EP	0,00
		CP	0,00	PC	0,00	I	0,00	ECP	0,00	EC	0,00
		CS	0,00	TP	0,00	FPV	0,00		0,00	TR	0,00
Titolo 3	Spese per incremento attività finanziarie	RS	0,00	PR	0,00	R	0,00	P	0,00	EP	0,00
		CP	0,00	PC	0,00	I	0,00	ECP	0,00	EC	0,00
		CS	0,00	TP	0,00	FPV	0,00		0,00	TR	0,00
Totale programma	05 Istruzione tecnica superiore	RS	14,00	PR	0,00	R	0,00	P	0,00	EP	14,00
		CP	3.000,00	PC	2.859,02	I	3.000,00	ECP	0,00	EC	140,98
		CS	3.014,00	TP	2.859,02	FPV	0,00		0,00	TR	154,98
04 - 06	Programma 06 Servizi ausiliari all'istruzione										
Titolo 1	Spese correnti	RS	73.066,81	PR	56.067,41	R	-5.393,08	P	0,00	EP	11.806,32
		CP	267.784,00	PC	221.809,46	I	281.881,72	ECP	5.902,28	EC	40.072,26
		CS	340.850,81	TP	277.876,87	FPV	0,00			TR	51.678,58
Titolo 2	Spese in conto capitale	RS	0,00	PR	0,00	R	0,00	P	0,00	EP	0,00
		CP	0,00	PC	0,00	I	0,00	ECP	0,00	EC	0,00
		CS	0,00	TP	0,00	FPV	0,00		0,00	TR	0,00
Titolo 3	Spese per incremento attività finanziarie	RS	0,00	PR	0,00	R	0,00	P	0,00	EP	0,00
		CP	0,00	PC	0,00	I	0,00	ECP	0,00	EC	0,00
		CS	0,00	TP	0,00	FPV	0,00		0,00	TR	0,00
Totale programma	06 Servizi ausiliari all'istruzione	RS	73.066,81	PR	56.067,41	R	-5.393,08	P	0,00	EP	11.806,32
		CP	267.784,00	PC	221.809,46	I	281.881,72	ECP	5.902,28	EC	40.072,26
		CS	340.850,81	TP	277.876,87	FPV	0,00			TR	51.678,58
04 - 07	Programma 07 Diritto allo studio										
Titolo 1	Spese correnti	RS	2.900,00	PR	900,00	R	0,00	P	0,00	EP	2.000,00
		CP	18.200,00	PC	15.743,20	I	18.153,38	ECP	46,62	EC	2.410,18
		CS	21.100,00	TP	16.643,20	FPV	0,00			TR	4.410,18
Titolo 2	Spese in conto capitale	RS	0,00	PR	0,00	R	0,00	P	0,00	EP	0,00

CONTO DEL BILANCIO - GESTIONE DELLE SPESE ANNO 2015

MISSIONE, PROGRAMMA, TITOLO	DENOMINAZIONE	Residui passivi al 1/1/2015		Pagamenti in c/residui (PR)		Riaccertamento residui (R) (1)		Eliminazione per perenzione (P) (4)		Residui passivi da esercizi precedenti (EP=RS-PR+R-P)	
		Previsioni definitive di competenza (CP)		Pagamenti in c/competenza (PC)		Impegni (I) (2)		Economie di competenza (ECP=CP-I-FPV)		Residui passivi da esercizio di competenza (EC=I-PC)	
		Previsioni definitive di cassa (CS)		Totale pagamenti (TP=PR+PC)		Fondo pluriennale vincolato (FPV) (3)				Totale residui passivi da riportare (TR=EP+EC)	
		CP	CS	PR	PC	I	FPV	ECP	TR	EP	EC
Titolo 3	Spese per incremento attività finanziarie										
		RS	2.900,00	PR	0,00	R	0,00	P	0,00	EP	0,00
		CP	18.200,00	PC	15.743,20	I	18.153,38	ECP	46,62	EC	0,00
		CS	21.100,00	TP	16.643,20	FPV	0,00			TR	0,00
Totale programma	07 Diritto allo studio										
		RS	2.900,00	PR	900,00	R	0,00	P	0,00	EP	2.000,00
		CP	18.200,00	PC	15.743,20	I	18.153,38	ECP	46,62	EC	2.410,18
		CS	21.100,00	TP	16.643,20	FPV	0,00			TR	4.410,18
04 - 08	Programma 08 Politica regionale unitaria per l'istruzione e il diritto allo studio (solo per le Regioni)										
Titolo 1	Spese correnti										
		RS	0,00	PR	0,00	R	0,00	P	0,00	EP	0,00
		CP	0,00	PC	0,00	I	0,00	ECP	0,00	EC	0,00
		CS	0,00	TP	0,00	FPV	0,00			TR	0,00
Titolo 2	Spese in conto capitale										
		RS	0,00	PR	0,00	R	0,00	P	0,00	EP	0,00
		CP	0,00	PC	0,00	I	0,00	ECP	0,00	EC	0,00
		CS	0,00	TP	0,00	FPV	0,00			TR	0,00
Titolo 3	Spese per incremento attività finanziarie										
		RS	0,00	PR	0,00	R	0,00	P	0,00	EP	0,00
		CP	0,00	PC	0,00	I	0,00	ECP	0,00	EC	0,00
		CS	0,00	TP	0,00	FPV	0,00			TR	0,00
Totale programma	08 Politica regionale unitaria per l'istruzione e il diritto allo studio (solo per le Regioni)										
		RS	0,00	PR	0,00	R	0,00	P	0,00	EP	0,00
		CP	0,00	PC	0,00	I	0,00	ECP	0,00	EC	0,00
		CS	0,00	TP	0,00	FPV	0,00			TR	0,00
TOTALE MISSIONE 04	Istruzione e diritto allo studio										
		RS	388.882,05	PR	186.834,24	R	-10.388,92	P	0,00	EP	191.477,89
		CP	1.783.789,00	PC	441.548,60	I	738.948,57	ECP	977.506,43	EC	297.397,97
		CS	2.105.135,05	TP	628.382,84	FPV	47.336,00			TR	488.875,86
MISSIONE 05	Tutela e valorizzazione dei beni e attività culturali										
Programma 01	Valorizzazione dei beni di interesse storico										
Titolo 1	Spese correnti										
		RS	0,00	PR	0,00	R	0,00	P	0,00	EP	0,00
		CP	0,00	PC	0,00	I	0,00	ECP	0,00	EC	0,00
		CS	0,00	TP	0,00	FPV	0,00			TR	0,00

CONTO DEL BILANCIO - GESTIONE DELLE SPESE ANNO 2015

MISSIONE, PROGRAMMA, TITOLO	DENOMINAZIONE	Residui passivi al 1/1/2015 (RS)		Pagamenti in c/residui (PR)		Riaccertamento residui (R) (1)		Eliminazione per perenzione (P) (4)		Residui passivi da esercizi precedenti (EP=RS-PR+R-P)	
		Previsioni definitive di competenza (CP)		Pagamenti in c/competenza (PC)		Impegni (I) (2)		Economie di competenza (ECP=CP-I-FPV)		Residui passivi da esercizio di competenza (EC=I-PC)	
		Previsioni definitive di cassa (CS)		Totale pagamenti (TP=PR+PC)		Fondo pluriennale vincolato (FPV) (3)				Totale residui passivi da riportare (TR=EP+EC)	
Titolo 2	Spese in conto capitale	RS	0,00	PR	0,00	R	0,00	P	0,00	EP	0,00
		CP	0,00	PC	0,00	I	0,00	ECP	0,00	EC	0,00
		CS	0,00	TP	0,00	FPV	0,00			TR	0,00
Titolo 3	Spese per incremento attività finanziarie	RS	0,00	PR	0,00	R	0,00	P	0,00	EP	0,00
		CP	0,00	PC	0,00	I	0,00	ECP	0,00	EC	0,00
		CS	0,00	TP	0,00	FPV	0,00			TR	0,00
Totale programma 01 Valorizzazione dei beni di interesse storico		RS	0,00	PR	0,00	R	0,00	P	0,00	EP	0,00
		CP	0,00	PC	0,00	I	0,00	ECP	0,00	EC	0,00
		CS	0,00	TP	0,00	FPV	0,00			TR	0,00
05 - 02 Programma 02 Attività culturali e interventi diversi nel settore culturale											
Titolo 1	Spese correnti	RS	17.967,87	PR	6.775,10	R	-1.572,57	P	0,00	EP	9.620,00
		CP	159.040,88	PC	137.322,51	I	153.752,61	ECP	3.198,27	EC	16.430,10
		CS	174.918,55	TP	144.097,61	FPV	2.090,00			TR	26.050,10
Titolo 2	Spese in conto capitale	RS	1.931,19	PR	1.908,37	R	-22,82	P	0,00	EP	0,00
		CP	7.000,00	PC	6.825,11	I	6.825,11	ECP	174,89	EC	0,00
		CS	8.931,19	TP	8.733,48	FPV	0,00			TR	0,00
Titolo 3	Spese per incremento attività finanziarie	RS	0,00	PR	0,00	R	0,00	P	0,00	EP	0,00
		CP	0,00	PC	0,00	I	0,00	ECP	0,00	EC	0,00
		CS	0,00	TP	0,00	FPV	0,00			TR	0,00
Totale programma 02 Attività culturali e interventi diversi nel settore culturale		RS	19.898,86	PR	8.683,47	R	-1.595,39	P	0,00	EP	9.620,00
		CP	166.040,88	PC	144.147,62	I	160.577,72	ECP	3.373,18	EC	16.430,10
		CS	183.849,74	TP	152.831,09	FPV	2.090,00			TR	26.050,10
05 - 03 Programma 03 Politica regionale unitaria per la tutela dei beni e attività culturali (solo per le Regioni)											
Titolo 1	Spese correnti	RS	0,00	PR	0,00	R	0,00	P	0,00	EP	0,00
		CP	0,00	PC	0,00	I	0,00	ECP	0,00	EC	0,00
		CS	0,00	TP	0,00	FPV	0,00			TR	0,00
Titolo 2	Spese in conto capitale	RS	0,00	PR	0,00	R	0,00	P	0,00	EP	0,00
		CP	0,00	PC	0,00	I	0,00	ECP	0,00	EC	0,00
		CS	0,00	TP	0,00	FPV	0,00			TR	0,00

CONTO DEL BILANCIO - GESTIONE DELLE SPESE ANNO 2015

MISSIONE, PROGRAMMA, TITOLO	DENOMINAZIONE	Residui passivi al 1/1/2015 (RS)		Pagamenti in c/residui (PR)		Riaccertamento residui (R) (1)		Eliminazione per perenzione (P) (4)		Residui passivi da esercizi precedenti (EP=RS-PR+R-P)	
		Previsioni definitive di competenza (CP)	Previsioni definitive di cassa (CS)	Pagamenti in c/competenza (PC)	Totale pagamenti (TP=PR+PC)	Impegni (I) (2)	Fondo pluriennale vincolato (FPV) (3)	Economie di competenza (ECP=CP-I-FPV)	Residui passivi da esercizio di competenza (EC=I-PC)	Totale residui passivi da riportare (TR=EP+EC)	
Titolo 3	Spese per incremento attività finanziarie	RS CP CS	0,00 0,00 0,00	PR PC TP	0,00 0,00 0,00	R I FPV	0,00 0,00 0,00	P ECP	0,00 0,00	EP EC TR	0,00 0,00 0,00
Totale programma	03 Politica regionale unitaria per la tutela dei beni e attività culturali (solo per le Regioni)	RS CP CS	0,00 0,00 0,00	PR PC TP	0,00 0,00 0,00	R I FPV	0,00 0,00 0,00	P ECP	0,00 0,00	EP EC TR	0,00 0,00 0,00
TOTALE MISSIONE 05	Tutela e valorizzazione dei beni e attività culturali	RS CP CS	19.898,88 186.040,88 183.849,74	PR PC TP	8.853,47 144.147,62 152.831,09	R I FPV	-1.595,39 160.577,72 2.090,00	P ECP	0,00 3.373,16	EP EC TR	8.820,00 18.430,10 28.050,10
MISSIONE 06 Politiche giovanili, sport e tempo libero											
06 - 01	Programma 01 Sport e tempo libero										
Titolo 1	Spese correnti	RS CP CS	14.219,53 68.598,00 82.817,53	PR PC TP	10.659,98 54.219,91 64.879,89	R I FPV	-224,43 65.080,42 0,00	P ECP	0,00 3.537,58	EP EC TR	3.335,12 10.840,51 14.175,63
Titolo 2	Spese in conto capitale	RS CP CS	0,00 144.000,00 144.000,00	PR PC TP	0,00 0,00 0,00	R I FPV	0,00 48.282,20 0,00	P ECP	0,00 95.717,80	EP EC TR	0,00 48.282,20 48.282,20
Titolo 3	Spese per incremento attività finanziarie	RS CP CS	0,00 0,00 0,00	PR PC TP	0,00 0,00 0,00	R I FPV	0,00 0,00 0,00	P ECP	0,00 0,00	EP EC TR	0,00 0,00 0,00
Totale programma	01 Sport e tempo libero	RS CP CS	14.219,53 212.598,00 228.817,53	PR PC TP	10.659,98 54.219,91 64.879,89	R I FPV	-224,43 113.342,62 0,00	P ECP	0,00 99.255,38	EP EC TR	3.335,12 58.122,71 62.457,83
06 - 02	Programma 02 Giovani										
Titolo 1	Spese correnti	RS CP CS	0,00 0,00 0,00	PR PC TP	0,00 0,00 0,00	R I FPV	0,00 0,00 0,00	P ECP	0,00 0,00	EP EC TR	0,00 0,00 0,00
Titolo 2	Spese in conto capitale	RS CP CS	0,00 0,00 0,00	PR PC TP	0,00 0,00 0,00	R I FPV	0,00 0,00 0,00	P ECP	0,00 0,00	EP EC TR	0,00 0,00 0,00

CONTO DEL BILANCIO - GESTIONE DELLE SPESE ANNO 2015

MISSIONE, PROGRAMMA, TITOLO	DENOMINAZIONE	Residui passivi al 1/1/2015 (RS)		Pagamenti in c/residui (PR)		Riaccertamento residui (R) (1)		Eliminazione per perenzione (P) (4)		Residui passivi da esercizi precedenti (EP=RS-PR+R-P)	
		Previsioni definitive di competenza (CP)		Pagamenti in c/competenza (PC)		Impegni (I) (2)		Economie di competenza (ECP=CP-I-FPV)		Residui passivi da esercizio di competenza (EC=L-PC)	
		Previsioni definitive di cassa (CS)		Totale pagamenti (TP=PR+PC)		Fondo pluriennale vincolato (FPV) (3)				Totale residui passivi da riportare (TR=EP+EC)	
Titolo 3	Spese per incremento attività finanziarie	RS	0,00	PR	0,00	R	0,00	P	0,00	EP	0,00
		CP	0,00	PC	0,00	I	0,00	ECP	0,00	EC	0,00
		CS	0,00	TP	0,00	FPV	0,00			TR	0,00
Totale programma	02 Giovani	RS	0,00	PR	0,00	R	0,00	P	0,00	EP	0,00
		CP	0,00	PC	0,00	I	0,00	ECP	0,00	EC	0,00
		CS	0,00	TP	0,00	FPV	0,00			TR	0,00
06 - 03	Programma 03 Politica regionale unitaria per i giovani, lo sport e il tempo libero (solo per le Regioni)	RS	0,00	PR	0,00	R	0,00	P	0,00	EP	0,00
		CP	0,00	PC	0,00	I	0,00	ECP	0,00	EC	0,00
		CS	0,00	TP	0,00	FPV	0,00			TR	0,00
Titolo 1	Spese correnti	RS	0,00	PR	0,00	R	0,00	P	0,00	EP	0,00
		CP	0,00	PC	0,00	I	0,00	ECP	0,00	EC	0,00
		CS	0,00	TP	0,00	FPV	0,00			TR	0,00
Titolo 2	Spese in conto capitale	RS	0,00	PR	0,00	R	0,00	P	0,00	EP	0,00
		CP	0,00	PC	0,00	I	0,00	ECP	0,00	EC	0,00
		CS	0,00	TP	0,00	FPV	0,00			TR	0,00
Titolo 3	Spese per incremento attività finanziarie	RS	0,00	PR	0,00	R	0,00	P	0,00	EP	0,00
		CP	0,00	PC	0,00	I	0,00	ECP	0,00	EC	0,00
		CS	0,00	TP	0,00	FPV	0,00			TR	0,00
Totale programma	03 Politica regionale unitaria per i giovani, lo sport e il tempo libero (solo per le Regioni)	RS	0,00	PR	0,00	R	0,00	P	0,00	EP	0,00
		CP	0,00	PC	0,00	I	0,00	ECP	0,00	EC	0,00
		CS	0,00	TP	0,00	FPV	0,00			TR	0,00
TOTALE MISSIONE 06	Politiche giovanili, sport e tempo libero	RS	14.219,53	PR	10.659,98	R	-224,43	P	0,00	EP	3.335,12
		CP	212.598,00	PC	54.219,91	I	113.342,82	ECP	96.255,38	EC	58.122,71
		CS	226.817,53	TP	64.879,89	FPV	0,00			TR	62.457,83
MISSIONE 07 Turismo											
07 - 01	Programma 01 Sviluppo e la valorizzazione del turismo	RS	0,00	PR	0,00	R	0,00	P	0,00	EP	0,00
		CP	0,00	PC	0,00	I	0,00	ECP	0,00	EC	0,00
		CS	0,00	TP	0,00	FPV	0,00			TR	0,00
Titolo 1	Spese correnti	RS	0,00	PR	0,00	R	0,00	P	0,00	EP	0,00
		CP	0,00	PC	0,00	I	0,00	ECP	0,00	EC	0,00
		CS	0,00	TP	0,00	FPV	0,00			TR	0,00
Titolo 2	Spese in conto capitale	RS	0,00	PR	0,00	R	0,00	P	0,00	EP	0,00
		CP	0,00	PC	0,00	I	0,00	ECP	0,00	EC	0,00

CONTO DEL BILANCIO - GESTIONE DELLE SPESE ANNO 2015

MISSIONE, PROGRAMMA, TITOLO	DENOMINAZIONE	Residui passivi al 1/1/2015 (RS)		Pagamenti in c/residui (PR)		Riaccertamento residui (R) (1)		Eliminazione per perenzione (P) (4)		Residui passivi da esercizi precedenti (EP=RS-PR+R-P)			
		Previsioni definitive di competenza (CP)		Pagamenti in c/competenza (PC)		Impegni (I) (2)		Economie di competenza (ECP=CP-I-FPV)		Residui passivi da esercizio di competenza (EC=I-PC)			
		Previsioni definitive di cassa (CS)		Totale pagamenti (TP=PR+PC)		Fondo pluriennale vincolato (FPV) (3)				Totale residui passivi da riportare (TR=EP+EC)			
		CS	TP	PR	PC	FPV	R	I	P	ECP	EP	EC	TR
Titolo 3	Spese per incremento attività finanziarie	RS	0,00	PR	0,00	R	0,00	I	P	ECP	0,00	EP	0,00
		CP	0,00	PC	0,00	FPV	0,00				0,00	EC	0,00
		CS	0,00	TP	0,00		0,00				TR		0,00
Totale programma	01 Sviluppo e la valorizzazione del turismo	RS	0,00	PR	0,00	R	0,00	I	P	ECP	0,00	EP	0,00
		CP	0,00	PC	0,00	FPV	0,00				0,00	EC	0,00
		CS	0,00	TP	0,00		0,00				TR		0,00
07 - 02	Programma 02 Politica regionale unitaria per il turismo (solo per le Regioni)												
Titolo 1	Spese correnti	RS	0,00	PR	0,00	R	0,00	I	P	ECP	0,00	EP	0,00
		CP	0,00	PC	0,00	FPV	0,00				0,00	EC	0,00
		CS	0,00	TP	0,00		0,00				TR		0,00
Titolo 2	Spese in conto capitale	RS	0,00	PR	0,00	R	0,00	I	P	ECP	0,00	EP	0,00
		CP	0,00	PC	0,00	FPV	0,00				0,00	EC	0,00
		CS	0,00	TP	0,00		0,00				TR		0,00
Titolo 3	Spese per incremento attività finanziarie	RS	0,00	PR	0,00	R	0,00	I	P	ECP	0,00	EP	0,00
		CP	0,00	PC	0,00	FPV	0,00				0,00	EC	0,00
		CS	0,00	TP	0,00		0,00				TR		0,00
Totale programma	02 Politica regionale unitaria per il turismo (solo per le Regioni)	RS	0,00	PR	0,00	R	0,00	I	P	ECP	0,00	EP	0,00
		CP	0,00	PC	0,00	FPV	0,00				0,00	EC	0,00
		CS	0,00	TP	0,00		0,00				TR		0,00
TOTALE MISSIONE 07	Turismo	RS	0,00	PR	0,00	R	0,00	I	P	ECP	0,00	EP	0,00
		CP	0,00	PC	0,00	FPV	0,00				0,00	EC	0,00
		CS	0,00	TP	0,00		0,00				TR		0,00
MISSIONE 08	Assetto del territorio ed edilizia abitativa												
08 - 01	Programma 01 Urbanistica e assetto del territorio												
Titolo 1	Spese correnti	RS	13.751,00	PR	1.022,00	R	-12.589,00	I	P	ECP	0,00	EP	140,00
		CP	10.640,00	PC	6.728,27	FPV	7.640,00				3.000,00	EC	911,73
		CS	24.391,00	TP	7.750,27		0,00				TR		1.051,73
Titolo 2	Spese in conto capitale	RS	0,00	PR	0,00	R	0,00	I	P	ECP	0,00	EP	0,00

CONTO DEL BILANCIO - GESTIONE DELLE SPESE ANNO 2015

MISSIONE, PROGRAMMA, TITOLO	DENOMINAZIONE	Residui passivi al 1/1/2015 (RS)		Pagamenti in c/residui (PR)		Riaccertamento residui (R) (1)		Eliminazione per perenzione (P) (2)		Residui passivi da esercizi precedenti (EP=RS-PR+R-P)		
		Previsioni definitive di competenza (CP)		Pagamenti in c/competenza (PC)		impegni (I) (2)		Economie di competenza (ECP=CP-I-FPV)		Residui passivi da esercizio di competenza (EC=I-PC)		
		Previsioni definitive di cassa (CS)		Totale pagamenti (TP=PR+PC)		Fondo pluriennale vincolato (FPV) (2)				Totale residui passivi da riportare (TR=EP+EC)		
		CP	CS	PC	TP	I	FPV	ECP		EP	EC	TR
		234.230,00	234.230,00	62.816,37	62.816,37	157.801,37	0,00	76.428,63		94.985,00	94.985,00	
	Spese per incremento attività finanziarie	RS	CP	PR	PC	R	I	P		EP	EC	TR
		0,00	0,00	0,00	0,00	0,00	0,00	0,00		0,00	0,00	0,00
		0,00	0,00	0,00	0,00	0,00	0,00	0,00		0,00	0,00	0,00
		0,00	0,00	0,00	0,00	0,00	0,00	0,00		0,00	0,00	0,00
	Totale programma 01 Urbanistica e assetto del territorio	RS	CP	PR	PC	R	I	P		EP	EC	TR
		13.751,00	244.870,00	1.022,00	69.544,64	-12.589,00	165.441,37	0,00		140,00	95.896,73	96.036,73
		256.821,00	70.566,64	70.566,64	0,00	0,00	0,00	0,00		79.428,63	0,00	0,00
08 - 02	Programma 02 Edilizia residenziale pubblica e locale e piani di edilizia economico-popolare											
	TITOLO 1 Spese correnti	RS	CP	PR	PC	R	I	P		EP	EC	TR
		33.486,90	56.617,00	28.980,83	28.835,04	-2.830,28	56.216,52	0,00		1.655,78	27.381,48	29.037,26
		90.083,90	57.815,87	57.815,87	0,00	0,00	0,00	0,00		400,48	0,00	0,00
	TITOLO 2 Spese in conto capitale	RS	CP	PR	PC	R	I	P		EP	EC	TR
		0,00	0,00	0,00	0,00	0,00	0,00	0,00		0,00	0,00	0,00
		0,00	0,00	0,00	0,00	0,00	0,00	0,00		0,00	0,00	0,00
		0,00	0,00	0,00	0,00	0,00	0,00	0,00		0,00	0,00	0,00
	TITOLO 3 Spese per incremento attività finanziarie	RS	CP	PR	PC	R	I	P		EP	EC	TR
		0,00	0,00	0,00	0,00	0,00	0,00	0,00		0,00	0,00	0,00
		0,00	0,00	0,00	0,00	0,00	0,00	0,00		0,00	0,00	0,00
		0,00	0,00	0,00	0,00	0,00	0,00	0,00		0,00	0,00	0,00
	Totale programma 02 Edilizia residenziale pubblica e locale e piani di edilizia economico-popolare	RS	CP	PR	PC	R	I	P		EP	EC	TR
		33.486,90	56.617,00	28.980,83	28.835,04	-2.830,28	56.216,52	0,00		1.655,78	27.381,48	29.037,26
		90.083,90	57.815,87	57.815,87	0,00	0,00	0,00	0,00		400,48	0,00	0,00
08 - 03	Programma 03 Politica regionale unitaria per l'assetto del territorio e l'edilizia abitativa (solo per le Regioni)											
	TITOLO 1 Spese correnti	RS	CP	PR	PC	R	I	P		EP	EC	TR
		0,00	0,00	0,00	0,00	0,00	0,00	0,00		0,00	0,00	0,00
		0,00	0,00	0,00	0,00	0,00	0,00	0,00		0,00	0,00	0,00
		0,00	0,00	0,00	0,00	0,00	0,00	0,00		0,00	0,00	0,00
	TITOLO 2 Spese in conto capitale	RS	CP	PR	PC	R	I	P		EP	EC	TR
		0,00	0,00	0,00	0,00	0,00	0,00	0,00		0,00	0,00	0,00
		0,00	0,00	0,00	0,00	0,00	0,00	0,00		0,00	0,00	0,00
		0,00	0,00	0,00	0,00	0,00	0,00	0,00		0,00	0,00	0,00

CONTO DEL BILANCIO - GESTIONE DELLE SPESE ANNO 2015

MISSIONE, PROGRAMMA, TITOLO	DENOMINAZIONE	Residui passivi al 1/1/2015 (RS)		Pagamenti in c/residui (PR)		Riaccertamento residui (R) (1)		Eliminazione per perenzione (P) (4)		Residui passivi da esercizi precedenti (EP=RS-PR+R-P)	
		Previsioni definitive di competenza (CP)	Previsioni definitive di cassa (CS)	Pagamenti in c/competenza (PC)	Totale pagamenti (TP=PR+PC)	Impegni (I) (2)	Fondo pluriennale vincolato (FPV) (3)	Economie di competenza (ECP=CP-I-FPV)	Totale residui passivi da riportare (TR=EP+EC)	Residui passivi da esercizio di competenza (EC=I-PC)	Residui passivi da esercizio di competenza (EC=I-PC)
TITOLO 3											
	<i>Spese per incremento attività finanziarie</i>	RS	0,00	PR	0,00	R	0,00	P	0,00	EP	0,00
		CP	0,00	PC	0,00	I	0,00	ECP	0,00	EC	0,00
		CS	0,00	TP	0,00	FPV	0,00			TR	0,00
Totale programma	03 <i>Politica regionale unitaria per l'assetto del territorio e l'edilizia abitativa (solo per le Regioni)</i>	RS	0,00	PR	0,00	R	0,00	P	0,00	EP	0,00
		CP	0,00	PC	0,00	I	0,00	ECP	0,00	EC	0,00
		CS	0,00	TP	0,00	FPV	0,00			TR	0,00
TOTALE MISSIONE 08	Assetto del territorio ed edilizia abitativa	RS	47.217,90	PR	30.002,83	R	-15.419,29	P	0,00	EP	1.795,78
		CP	301.487,00	PC	98.379,68	I	221.857,69	ECP	79.829,11	EC	123.278,21
		CS	348.704,90	TP	128.382,51	FPV	0,00			TR	125.079,99
MISSIONE 09 Sviluppo sostenibile e tutela del territorio e dell'ambiente											
09 - 01 Programma 01 Difesa del suolo											
TITOLO 1											
	<i>Spese correnti</i>	RS	0,00	PR	0,00	R	0,00	P	0,00	EP	0,00
		CP	0,00	PC	0,00	I	0,00	ECP	0,00	EC	0,00
		CS	0,00	TP	0,00	FPV	0,00			TR	0,00
TITOLO 2	<i>Spese in conto capitale</i>	RS	0,00	PR	0,00	R	0,00	P	0,00	EP	0,00
		CP	0,00	PC	0,00	I	0,00	ECP	0,00	EC	0,00
		CS	0,00	TP	0,00	FPV	0,00			TR	0,00
TITOLO 3	<i>Spese per incremento attività finanziarie</i>	RS	0,00	PR	0,00	R	0,00	P	0,00	EP	0,00
		CP	0,00	PC	0,00	I	0,00	ECP	0,00	EC	0,00
		CS	0,00	TP	0,00	FPV	0,00			TR	0,00
Totale programma	01 <i>Difesa del suolo</i>	RS	0,00	PR	0,00	R	0,00	P	0,00	EP	0,00
		CP	0,00	PC	0,00	I	0,00	ECP	0,00	EC	0,00
		CS	0,00	TP	0,00	FPV	0,00			TR	0,00
09 - 02 Programma 02 Tutela, valorizzazione e recupero ambientale											
TITOLO 1											
	<i>Spese correnti</i>	RS	0,00	PR	0,00	R	0,00	P	0,00	EP	0,00
		CP	0,00	PC	0,00	I	0,00	ECP	0,00	EC	0,00
		CS	0,00	TP	0,00	FPV	0,00			TR	0,00
TITOLO 2	<i>Spese in conto capitale</i>	RS	0,00	PR	0,00	R	0,00	P	0,00	EP	0,00
		CP	0,00	PC	0,00	I	0,00	ECP	0,00	EC	0,00
		CS	0,00	TP	0,00	FPV	0,00			TR	0,00

CONTO DEL BILANCIO - GESTIONE DELLE SPESE ANNO 2015

MISSIONE, PROGRAMMA, TITOLO	DENOMINAZIONE	Residui passivi al 1/1/2015 (RS)		Pagamenti in c/residui (PR)		Riaccertamento residui (R) (1)		Eliminazione per perenzione (P) (4)		Residui passivi da esercizi precedenti (EP=RS-PR+R-P)	
		Previsioni definitive di competenza (CP)		Pagamenti in c/competenza (PC)		Impegni (I) (2)		Economie di competenza (ECP=CP-I-FPV)		Residui passivi da esercizio di competenza (EC=L-PC)	
		Previsioni definitive di cassa (CS)		Totale pagamenti (TP=PR+PC)		Fondo pluriennale vincolato (FPV) (3)				Totale residui passivi da riportare (TR=EP+EC)	
Titolo 3	Spese per incremento attività finanziarie	RS	0,00	PR	0,00	R	0,00	P	0,00	EP	0,00
		CP	0,00	PC	0,00	I	0,00	ECP	0,00	EC	0,00
		CS	0,00	TP	0,00	FPV	0,00			TR	0,00
Totale programma	02 Tutela, valorizzazione e recupero ambientale	RS	0,00	PR	0,00	R	0,00	P	0,00	EP	0,00
		CP	0,00	PC	0,00	I	0,00	ECP	0,00	EC	0,00
		CS	0,00	TP	0,00	FPV	0,00			TR	0,00
09 - 03	Programma 03 Rifiuti										
Titolo 1	Spese correnti	RS	163.109,57	PR	95.402,65	R	-1.732,00	P	0,00	EP	65.974,92
		CP	685.465,00	PC	465.081,41	I	685.465,00	ECP	0,00	EC	220.403,59
		CS	848.574,57	TP	560.484,06	FPV	0,00			TR	286.378,51
Titolo 2	Spese in conto capitale	RS	0,00	PR	0,00	R	0,00	P	0,00	EP	0,00
		CP	0,00	PC	0,00	I	0,00	ECP	0,00	EC	0,00
		CS	0,00	TP	0,00	FPV	0,00			TR	0,00
Titolo 3	Spese per incremento attività finanziarie	RS	0,00	PR	0,00	R	0,00	P	0,00	EP	0,00
		CP	0,00	PC	0,00	I	0,00	ECP	0,00	EC	0,00
		CS	0,00	TP	0,00	FPV	0,00			TR	0,00
Totale programma	03 Rifiuti	RS	163.109,57	PR	95.402,65	R	-1.732,00	P	0,00	EP	65.974,92
		CP	685.465,00	PC	465.081,41	I	685.465,00	ECP	0,00	EC	220.403,59
		CS	848.574,57	TP	560.484,06	FPV	0,00			TR	286.378,51
09 - 04	Programma 04 Servizio Idrico Integrato										
Titolo 1	Spese correnti	RS	3.443,57	PR	3.443,57	R	0,00	P	0,00	EP	0,00
		CP	49.113,00	PC	39.572,08	I	49.098,63	ECP	14,37	EC	9.526,55
		CS	52.556,57	TP	43.015,65	FPV	0,00			TR	9.526,55
Titolo 2	Spese in conto capitale	RS	0,00	PR	0,00	R	0,00	P	0,00	EP	0,00
		CP	0,00	PC	0,00	I	0,00	ECP	0,00	EC	0,00
		CS	0,00	TP	0,00	FPV	0,00			TR	0,00
Titolo 3	Spese per incremento attività finanziarie	RS	0,00	PR	0,00	R	0,00	P	0,00	EP	0,00
		CP	0,00	PC	0,00	I	0,00	ECP	0,00	EC	0,00
		CS	0,00	TP	0,00	FPV	0,00			TR	0,00

CONTO DEL BILANCIO - GESTIONE DELLE SPESE ANNO 2015

MISSIONE, PROGRAMMA, TITOLO	DENOMINAZIONE	Residui passivi al 1/1/2015		Pagamenti in c/residui (PR)		Riaccertamento residui (R) (1)		Eliminazione per perenzione (P) (4)		Residui passivi da esercizi precedenti (EP=RS-PR+R-P)	
		Previsioni definitive di competenza (CP)		Pagamenti in c/competenza (PC)		Impegni (I) (2)		Economie di competenza (ECP=CP-I-FPV)		Residui passivi da esercizio di competenza (EC=I-PC)	
		Previsioni definitive di cassa (CS)		Totale pagamenti (TP=PR+PC)		Fondo pluriennale vincolato (FPV) (3)				Totale residui passivi da riportare (TR=EP+EC)	
Totale programma	04 Servizio idrico integrato	RS CP CS	3.443,57 49.113,00 52.556,57	PR PC TP	3.443,57 39.572,08 43.015,65	R I FPV	0,00 49.088,63 0,00	P ECP	0,00 14,37	EP EC TR	0,00 9.526,55 9.526,55
09 - 05	Programma 05 Aree protette, parchi naturali, protezione naturalistica e forestazione										
Titolo 1	Spese correnti	RS CP CS	66.264,18 119.454,00 185.718,18	PR PC TP	59.430,97 94.141,66 153.572,63	R I FPV	-0,80 118.331,26 0,00	P ECP	0,00 1.122,74	EP EC TR	6.832,41 24.189,60 31.022,01
Titolo 2	Spese in conto capitale	RS CP CS	0,00 0,00 0,00	PR PC TP	0,00 0,00 0,00	R I FPV	0,00 0,00 0,00	P ECP	0,00 0,00	EP EC TR	0,00 0,00 0,00
Titolo 3	Spese per incremento attività finanziarie	RS CP CS	0,00 0,00 0,00	PR PC TP	0,00 0,00 0,00	R I FPV	0,00 0,00 0,00	P ECP	0,00 0,00	EP EC TR	0,00 0,00 0,00
Totale programma	05 Aree protette, parchi naturali, protezione naturalistica e forestazione	RS CP CS	66.264,18 119.454,00 185.718,18	PR PC TP	59.430,97 94.141,66 153.572,63	R I FPV	-0,80 118.331,26 0,00	P ECP	0,00 1.122,74	EP EC TR	6.832,41 24.189,60 31.022,01
09 - 06	Programma 06 Tutela e valorizzazione delle risorse idriche										
Titolo 1	Spese correnti	RS CP CS	0,00 0,00 0,00	PR PC TP	0,00 0,00 0,00	R I FPV	0,00 0,00 0,00	P ECP	0,00 0,00	EP EC TR	0,00 0,00 0,00
Titolo 2	Spese in conto capitale	RS CP CS	0,00 0,00 0,00	PR PC TP	0,00 0,00 0,00	R I FPV	0,00 0,00 0,00	P ECP	0,00 0,00	EP EC TR	0,00 0,00 0,00
Titolo 3	Spese per incremento attività finanziarie	RS CP CS	0,00 0,00 0,00	PR PC TP	0,00 0,00 0,00	R I FPV	0,00 0,00 0,00	P ECP	0,00 0,00	EP EC TR	0,00 0,00 0,00
Totale programma	06 Tutela e valorizzazione delle risorse idriche	RS CP CS	0,00 0,00 0,00	PR PC TP	0,00 0,00 0,00	R I FPV	0,00 0,00 0,00	P ECP	0,00 0,00	EP EC TR	0,00 0,00 0,00

CONTO DEL BILANCIO - GESTIONE DELLE SPESE ANNO 2015

MISSIONE, PROGRAMMA, TITOLO	DENOMINAZIONE	Residui passivi al 1/1/2015 (RS)		Pagamenti in c/residui (PR)		Riaccertamento residui (R) (1)		Eliminazione per perenzione (P) (4)		Residui passivi da esercizi precedenti (EP=RS-PR+R-P)					
		Previsioni definitive di competenza (CP)		Pagamenti in c/competenza (PC)		Impegni (I) (2)		Economie di competenza (ECP=CP-I-FPV)		Residui passivi da esercizio di competenza (EC=I-PC)					
		Previsioni definitive di cassa (CS)		Totale pagamenti (TP=PR+PC)		Fondo pluriennale vincolato (FPV) (3)				Totale residui passivi da riportare (TR=EP+EC)					
09 - 07	Programma 07	Sviluppo sostenibile territorio montano piccoli Comuni													
	Titolo 1	Spese correnti													
		RS	CP	CS	PR	PC	TP	R	I	FPV	P	ECP	EP	EC	TR
		0,00	0,00	0,00	0,00	0,00	0,00	0,00	0,00	0,00	0,00	0,00	0,00	0,00	0,00
	Titolo 2	Spese in conto capitale													
		RS	CP	CS	PR	PC	TP	R	I	FPV	P	ECP	EP	EC	TR
		0,00	0,00	0,00	0,00	0,00	0,00	0,00	0,00	0,00	0,00	0,00	0,00	0,00	0,00
	Titolo 3	Spese per incremento attività finanziarie													
		RS	CP	CS	PR	PC	TP	R	I	FPV	P	ECP	EP	EC	TR
		0,00	0,00	0,00	0,00	0,00	0,00	0,00	0,00	0,00	0,00	0,00	0,00	0,00	0,00
	Totale programma	07	Sviluppo sostenibile territorio montano piccoli Comuni												
		RS	CP	CS	PR	PC	TP	R	I	FPV	P	ECP	EP	EC	TR
		0,00	0,00	0,00	0,00	0,00	0,00	0,00	0,00	0,00	0,00	0,00	0,00	0,00	0,00
09 - 08	Programma 08	Qualità dell'aria e riduzione dell'inquinamento													
	Titolo 1	Spese correnti													
		RS	CP	CS	PR	PC	TP	R	I	FPV	P	ECP	EP	EC	TR
		0,00	0,00	0,00	0,00	0,00	0,00	0,00	0,00	0,00	0,00	0,00	0,00	0,00	0,00
	Titolo 2	Spese in conto capitale													
		RS	CP	CS	PR	PC	TP	R	I	FPV	P	ECP	EP	EC	TR
		0,00	0,00	0,00	0,00	0,00	0,00	0,00	0,00	0,00	0,00	0,00	0,00	0,00	0,00
	Titolo 3	Spese per incremento attività finanziarie													
		RS	CP	CS	PR	PC	TP	R	I	FPV	P	ECP	EP	EC	TR
		0,00	0,00	0,00	0,00	0,00	0,00	0,00	0,00	0,00	0,00	0,00	0,00	0,00	0,00
	Totale programma	08	Qualità dell'aria e riduzione dell'inquinamento												
		RS	CP	CS	PR	PC	TP	R	I	FPV	P	ECP	EP	EC	TR
		0,00	0,00	0,00	0,00	0,00	0,00	0,00	0,00	0,00	0,00	0,00	0,00	0,00	0,00
09 - 09	Programma 09	Politica regionale unitaria per lo sviluppo sostenibile e la tutela del territorio e dell'ambiente (solo per le Regioni)													
	Titolo 1	Spese correnti													
		RS	CP	CS	PR	PC	TP	R	I	FPV	P	ECP	EP	EC	TR
		0,00	0,00	0,00	0,00	0,00	0,00	0,00	0,00	0,00	0,00	0,00	0,00	0,00	0,00

CONTO DEL BILANCIO - GESTIONE DELLE SPESE ANNO 2015

MISSIONE, PROGRAMMA, TITOLO	DENOMINAZIONE	Residui passivi al 1/1/2015 (RS)		Pagamenti in c/residui (PR)		Riaccertamento residui (R) (1)		Eliminazione per perenzione (P) (4)		Residui passivi da esercizi precedenti (EP=RS-PR+R-P)	
		Previsioni definitive di competenza (CP)		Pagamenti in c/competenza (PC)		Impegni (I) (2)		Economie di competenza (ECP=CP-I-FPV)		Residui passivi da esercizio di competenza (EC=I-PC)	
		Previsioni definitive di cassa (CS)		Totale pagamenti (TP=PR+PC)		Fondo pluriennale vincolato (FPV) (3)				Totale residui passivi da riportare (TR=EP+EC)	
		CP	CS	0,00 PC	0,00 TP	0,00 I	0,00 FPV	0,00 ECP	0,00 EC	0,00 TR	0,00
Titolo 2	Spese in conto capitale	RS	CP	0,00 PR	0,00 PC	0,00 R	0,00 I	0,00 P	0,00 EP	0,00 EC	0,00
		CS	CS	0,00 TP	0,00 FPV	0,00 FPV	0,00 FPV	0,00 ECP	0,00 EC	0,00 TR	0,00
Titolo 3	Spese per incremento attività finanziarie	RS	CP	0,00 PR	0,00 PC	0,00 R	0,00 I	0,00 P	0,00 EP	0,00 EC	0,00
		CS	CS	0,00 TP	0,00 FPV	0,00 FPV	0,00 FPV	0,00 ECP	0,00 EC	0,00 TR	0,00
Totale programma 09	Politica regionale unitaria per lo sviluppo sostenibile e la tutela del territorio e dell'ambiente (solo per le Regioni)	RS	CP	0,00 PR	0,00 PC	0,00 R	0,00 I	0,00 P	0,00 EP	0,00 EC	0,00
		CS	CS	0,00 TP	0,00 FPV	0,00 FPV	0,00 FPV	0,00 ECP	0,00 EC	0,00 TR	0,00
TOTALE MISSIONE 09	Sviluppo sostenibile e tutela del territorio e dell'ambiente	RS	CP	232.817,32 PR	158.277,19 PC	158.277,19 R	598.775,15 I	-1.732,80 P	0,00 EP	72.807,33 EC	72.807,33
		CS	CS	1.086.849,32 TP	757.052,34 FPV	852.894,89 ECP	1.137,11	1.137,11	254.119,74 EC	326.927,07 TR	326.927,07
MISSIONE 10 Trasporti e diritto alla mobilità											
10 - 01	Programma 01 Trasporto ferroviario										
Titolo 1	Spese correnti	RS	CP	0,00 PR	0,00 PC	0,00 R	0,00 I	0,00 P	0,00 EP	0,00 EC	0,00
		CS	CS	0,00 TP	0,00 FPV	0,00 FPV	0,00 FPV	0,00 ECP	0,00 EC	0,00 TR	0,00
Titolo 2	Spese in conto capitale	RS	CP	0,00 PR	0,00 PC	0,00 R	0,00 I	0,00 P	0,00 EP	0,00 EC	0,00
		CS	CS	0,00 TP	0,00 FPV	0,00 FPV	0,00 FPV	0,00 ECP	0,00 EC	0,00 TR	0,00
Titolo 3	Spese per incremento attività finanziarie	RS	CP	0,00 PR	0,00 PC	0,00 R	0,00 I	0,00 P	0,00 EP	0,00 EC	0,00
		CS	CS	0,00 TP	0,00 FPV	0,00 FPV	0,00 FPV	0,00 ECP	0,00 EC	0,00 TR	0,00
Totale programma 01	Trasporto ferroviario	RS	CP	0,00 PR	0,00 PC	0,00 R	0,00 I	0,00 P	0,00 EP	0,00 EC	0,00
		CS	CS	0,00 TP	0,00 FPV	0,00 FPV	0,00 FPV	0,00 ECP	0,00 EC	0,00 TR	0,00
10 - 02	Programma 02 Trasporto pubblico locale										

CONTO DEL BILANCIO - GESTIONE DELLE SPESE ANNO 2015

MISSIONE, PROGRAMMA, TITOLO	DENOMINAZIONE	Residui passivi al 1/1/2015 (RS)		Pagamenti in c/residui (PR)		Riaccertamento residui (R) (1)		Eliminazione per perenzione (P) (4)		Residui passivi da esercizi precedenti (EP=RS-PR+R-P)	
		Previsioni definitive di competenza (CP)	Previsioni definitive di cassa (CS)	Pagamenti in c/competenza (PC)	Totale pagamenti (TP=PR+PC)	Impegni (I) (2)	Fondo pluriennale vincolato (FPV) (3)	Economie di competenza (ECP=CP-I-FPV)	Totale residui passivi da riportare (TR=EP+EC)	Residui passivi da esercizio di competenza (EC=I-PC)	Totale residui passivi da riportare (TR=EP+EC)
Titolo 1	Spese correnti	RS CP CS	0,00 0,00 0,00	PR PC TP	0,00 0,00 0,00	R I FPV	0,00 0,00 0,00	P ECP	0,00 0,00	EP EC TR	0,00 0,00 0,00
Titolo 2	Spese in conto capitale	RS CP CS	0,00 0,00 0,00	PR PC TP	0,00 0,00 0,00	R I FPV	0,00 0,00 0,00	P ECP	0,00 0,00	EP EC TR	0,00 0,00 0,00
Titolo 3	Spese per incremento attività finanziarie	RS CP CS	0,00 0,00 0,00	PR PC TP	0,00 0,00 0,00	R I FPV	0,00 0,00 0,00	P ECP	0,00 0,00	EP EC TR	0,00 0,00 0,00
Totale programma	02 Trasporto pubblico locale	RS CP CS	0,00 0,00 0,00	PR PC TP	0,00 0,00 0,00	R I FPV	0,00 0,00 0,00	P ECP	0,00 0,00	EP EC TR	0,00 0,00 0,00
10 - 03	Programma 03 Trasporto per vie d'acqua	RS CP CS	0,00 0,00 0,00	PR PC TP	0,00 0,00 0,00	R I FPV	0,00 0,00 0,00	P ECP	0,00 0,00	EP EC TR	0,00 0,00 0,00
Titolo 1	Spese correnti	RS CP CS	0,00 0,00 0,00	PR PC TP	0,00 0,00 0,00	R I FPV	0,00 0,00 0,00	P ECP	0,00 0,00	EP EC TR	0,00 0,00 0,00
Titolo 2	Spese in conto capitale	RS CP CS	0,00 0,00 0,00	PR PC TP	0,00 0,00 0,00	R I FPV	0,00 0,00 0,00	P ECP	0,00 0,00	EP EC TR	0,00 0,00 0,00
Titolo 3	Spese per incremento attività finanziarie	RS CP CS	0,00 0,00 0,00	PR PC TP	0,00 0,00 0,00	R I FPV	0,00 0,00 0,00	P ECP	0,00 0,00	EP EC TR	0,00 0,00 0,00
Totale programma	03 Trasporto per vie d'acqua	RS CP CS	0,00 0,00 0,00	PR PC TP	0,00 0,00 0,00	R I FPV	0,00 0,00 0,00	P ECP	0,00 0,00	EP EC TR	0,00 0,00 0,00
10 - 04	Programma 04 Altre modalità di trasporto	RS CP CS	0,00 0,00 0,00	PR PC TP	0,00 0,00 0,00	R I FPV	0,00 0,00 0,00	P ECP	0,00 0,00	EP EC TR	0,00 0,00 0,00
Titolo 1	Spese correnti	RS CP CS	0,00 0,00 0,00	PR PC TP	0,00 0,00 0,00	R I FPV	0,00 0,00 0,00	P ECP	0,00 0,00	EP EC TR	0,00 0,00 0,00

CONTO DEL BILANCIO - GESTIONE DELLE SPESE ANNO 2015

MISSIONE, PROGRAMMA, TITOLO	Residui passivi al 1/1/2015 (RS)			Pagamenti in c/residui (PR)		Riaccertamento residui (R) (1)		Eliminazione per perenzione (P) (4)		Residui passivi da esercizi precedenti (EP=RS-PR+R-P)	
	Previsioni definitive di competenza (CP)	Previsioni definitive di cassa (CS)	Totale pagamenti (TP=PR+PC)	Pagamenti in c/competenza (PC)	Impegni (I) (2)	Economie di competenza (ECP=CP-I-FPV)			Residui passivi da esercizio di competenza (EC=I-PC)	Totale residui passivi da riportare (TR=EP+EC)	
Titolo 2											
<i>Spese in conto capitale</i>	RS	0,00	0,00	0,00	R	0,00	P	0,00	EP	0,00	
	CP	0,00	0,00	0,00	I	0,00	ECP	0,00	EC	0,00	
	CS	0,00	0,00	0,00	FPV	0,00			TR	0,00	
Titolo 3											
<i>Spese per incremento attività finanziarie</i>	RS	0,00	0,00	0,00	R	0,00	P	0,00	EP	0,00	
	CP	0,00	0,00	0,00	I	0,00	ECP	0,00	EC	0,00	
	CS	0,00	0,00	0,00	FPV	0,00			TR	0,00	
Totale programma 04											
<i>Altre modalità di trasporto</i>	RS	0,00	0,00	0,00	R	0,00	P	0,00	EP	0,00	
	CP	0,00	0,00	0,00	I	0,00	ECP	0,00	EC	0,00	
	CS	0,00	0,00	0,00	FPV	0,00			TR	0,00	
10 - 05 Programma 05											
<i>Viabilità e infrastrutture stradali</i>											
Titolo 1											
<i>Spese correnti</i>	RS	195.809,58	611.309,58	92.419,98	R	-12.666,95	P	0,00	EP	90.522,65	
	CP	415.700,00	611.309,58	296.519,54	I	398.560,06	ECP	17.199,94	EC	102.040,52	
	CS			388.939,52	FPV	0,00			TR	192.563,17	
Titolo 2											
<i>Spese in conto capitale</i>	RS	48.045,79	198.045,79	29.451,36	R	-14.762,35	P	0,00	EP	3.832,08	
	CP	550.000,00	198.045,79	84.469,27	I	97.855,00	ECP	52.145,00	EC	13.385,73	
	CS			113.920,63	FPV	400.000,00			TR	17.217,81	
Titolo 3											
<i>Spese per incremento attività finanziarie</i>	RS	0,00	0,00	0,00	R	0,00	P	0,00	EP	0,00	
	CP	0,00	0,00	0,00	I	0,00	ECP	0,00	EC	0,00	
	CS	0,00	0,00	0,00	FPV	0,00			TR	0,00	
Totale programma 05											
<i>Viabilità e infrastrutture stradali</i>	RS	243.855,37	809.355,37	121.871,34	R	-27.429,30	P	0,00	EP	94.354,73	
	CP	965.700,00	809.355,37	380.988,81	I	486.415,08	ECP	69.284,94	EC	115.426,25	
	CS			502.860,15	FPV	400.000,00			TR	209.780,98	
10 - 06 Programma 06											
<i>Politica regionale unitaria per i trasporti e il diritto alla mobilità (solo per le Regioni)</i>											
Titolo 1											
<i>Spese correnti</i>	RS	0,00	0,00	0,00	R	0,00	P	0,00	EP	0,00	
	CP	0,00	0,00	0,00	I	0,00	ECP	0,00	EC	0,00	
	CS	0,00	0,00	0,00	FPV	0,00			TR	0,00	
Titolo 2											
<i>Spese in conto capitale</i>	RS	0,00	0,00	0,00	R	0,00	P	0,00	EP	0,00	
	CP	0,00	0,00	0,00	I	0,00	ECP	0,00	EC	0,00	
	CS	0,00	0,00	0,00	FPV	0,00			TR	0,00	

CONTO DEL BILANCIO - GESTIONE DELLE SPESE ANNO 2015

MISSIONE, PROGRAMMA, TITOLO	DENOMINAZIONE	Residui passivi al 1/1/2015 (RS)		Pagamenti in c/residui (PR)		Riaccertamento residui (R) (1)		Eliminazione per perenzione (P) (4)		Residui passivi da esercizi precedenti (EP=RS-PR+R-P)	
		Previsioni definitive di competenza (CP)	Previsioni definitive di cassa (CS)	Previsioni definitive di competenza (PC)	Totale pagamenti (TP=PR+PC)	Impegni (I) (2)	Fondo pluriennale vincolato (FPV) (3)	Economie di competenza (ECP=CP-I-FPV)	Residui passivi da esercizio di competenza (EC=L-PC)	Totale residui passivi da riportare (TR=EP+EC)	
TITOLO 3	Spese per incremento attività finanziarie	RS CP CS	0,00 0,00 0,00	PR PC TP	0,00 0,00 0,00	R I FPV	0,00 0,00 0,00	P ECP	0,00 0,00 0,00	EP EC TR	0,00 0,00 0,00
Totale programma	06 <i>Politica regionale unitaria per i trasporti e il diritto alla mobilità (solo per le Regioni)</i>	RS CP CS	0,00 0,00 0,00	PR PC TP	0,00 0,00 0,00	R I FPV	0,00 0,00 0,00	P ECP	0,00 0,00 0,00	EP EC TR	0,00 0,00 0,00
TOTALE MISSIONE 10	Trasporti e diritto alla mobilità	RS CP CS	243.655,37 985.700,00 809.355,37	PR PC TP	121.871,34 380.988,81 502.860,15	R I FPV	-27.429,30 498.415,06 400.000,00	P ECP	0,00 68.284,94	EP EC TR	84.354,73 115.428,25 209.780,98
MISSIONE 11 Soccorso civile											
11 - 01	Programma 01 Sistema di protezione civile										
TITOLO 1	Spese correnti	RS CP CS	9.625,90 7.650,00 17.275,90	PR PC TP	465,46 3.341,15 3.806,61	R I FPV	-1.064,74 6.500,00 0,00	P ECP	0,00 1.150,00	EP EC TR	8.095,70 3.158,85 11.254,55
TITOLO 2	Spese in conto capitale	RS CP CS	0,00 0,00 0,00	PR PC TP	0,00 0,00 0,00	R I FPV	0,00 0,00 0,00	P ECP	0,00 0,00	EP EC TR	0,00 0,00 0,00
TITOLO 3	Spese per incremento attività finanziarie	RS CP CS	0,00 0,00 0,00	PR PC TP	0,00 0,00 0,00	R I FPV	0,00 0,00 0,00	P ECP	0,00 0,00	EP EC TR	0,00 0,00 0,00
Totale programma	01 <i>Sistema di protezione civile</i>	RS CP CS	9.625,90 7.650,00 17.275,90	PR PC TP	465,46 3.341,15 3.806,61	R I FPV	-1.064,74 6.500,00 0,00	P ECP	0,00 1.150,00	EP EC TR	8.095,70 3.158,85 11.254,55
11 - 02	Programma 02 Interventi a seguito di calamità naturali										
TITOLO 1	Spese correnti	RS CP CS	0,00 0,00 0,00	PR PC TP	0,00 0,00 0,00	R I FPV	0,00 0,00 0,00	P ECP	0,00 0,00	EP EC TR	0,00 0,00 0,00
TITOLO 2	Spese in conto capitale	RS CP	0,00 0,00	PR PC	0,00 0,00	R I	0,00 0,00	P ECP	0,00 0,00	EP EC	0,00 0,00

CONTO DEL BILANCIO - GESTIONE DELLE SPESE ANNO 2015

MISSIONE, PROGRAMMA, TITOLO	DENOMINAZIONE	Residui passivi al 1/1/2015 (RS)		Pagamenti in c/residui (PR)		Riaccertamento residui (R) (1)		Eliminazione per perenzione (P) (4)		Residui passivi da esercizi precedenti (EP=RS-PR+R-P)	
		Previsioni definitive di competenza (CP)		Pagamenti in c/competenza (PC)		Impegni (I) (2)		Economie di competenza (ECP=CP-I-FPV)		Residui passivi da esercizio di competenza (EC=I-PC)	
		Previsioni definitive di cassa (CS)		Totale pagamenti (TP=PR+PC)		Fondo pluriennale vincolato (FPV) (3)		Totale residui passivi da riportare (TR=EP+EC)			
		CS	TP	CS	TP	FPV	FPV			TR	
Titolo 3	Spese per incremento attività finanziarie	RS	0,00	PR	0,00	R	0,00	P	0,00	EP	0,00
		CP	0,00	PC	0,00	I	0,00	ECP	0,00	EC	0,00
		CS	0,00	TP	0,00	FPV	0,00			TR	0,00
Totale programma	02 Interventi a seguito di calamità naturali	RS	0,00	PR	0,00	R	0,00	P	0,00	EP	0,00
		CP	0,00	PC	0,00	I	0,00	ECP	0,00	EC	0,00
		CS	0,00	TP	0,00	FPV	0,00			TR	0,00
11 - 03 Programma	03 Politica regionale unitaria per il soccorso e la protezione civile (solo per le Regioni)										
Titolo 1	Spese correnti	RS	0,00	PR	0,00	R	0,00	P	0,00	EP	0,00
		CP	0,00	PC	0,00	I	0,00	ECP	0,00	EC	0,00
		CS	0,00	TP	0,00	FPV	0,00			TR	0,00
Titolo 2	Spese in conto capitale	RS	0,00	PR	0,00	R	0,00	P	0,00	EP	0,00
		CP	0,00	PC	0,00	I	0,00	ECP	0,00	EC	0,00
		CS	0,00	TP	0,00	FPV	0,00			TR	0,00
Titolo 3	Spese per incremento attività finanziarie	RS	0,00	PR	0,00	R	0,00	P	0,00	EP	0,00
		CP	0,00	PC	0,00	I	0,00	ECP	0,00	EC	0,00
		CS	0,00	TP	0,00	FPV	0,00			TR	0,00
Totale programma	03 Politica regionale unitaria per il soccorso e la protezione civile (solo per le Regioni)	RS	0,00	PR	0,00	R	0,00	P	0,00	EP	0,00
		CP	0,00	PC	0,00	I	0,00	ECP	0,00	EC	0,00
		CS	0,00	TP	0,00	FPV	0,00			TR	0,00
TOTALE MISSIONE 11	Soccorso civile	RS	9.825,90	PR	485,48	R	-1.064,74	P	0,00	EP	8.095,70
		CP	7.850,00	PC	3.341,15	I	6.500,00	ECP	1.150,00	EC	3.158,85
		CS	17.275,90	TP	3.806,61	FPV	0,00			TR	11.254,55
MISSIONE 12	Diritto sociali, politiche sociali e famiglia										
12 - 01 Programma	01 Interventi per l'infanzia e i minori e per asili nido										
Titolo 1	Spese correnti	RS	29.406,53	PR	23.677,57	R	0,00	P	0,00	EP	5.728,96
		CP	96.000,00	PC	71.841,64	I	91.000,00	ECP	5.000,00	EC	19.158,36
		CS	125.406,53	TP	95.519,21	FPV	0,00			TR	24.887,32
Titolo 2	Spese in conto capitale	RS	0,00	PR	0,00	R	0,00	P	0,00	EP	0,00

CONTO DEL BILANCIO - GESTIONE DELLE SPESE ANNO 2015

MISSIONE, PROGRAMMA, TITOLO	DENOMINAZIONE	Residui passivi al 1/1/2015 (RS)		Pagamenti in c/residui (PR)		Riaccertamento residui (R) (1)		Eliminazione per perenzione (P) (4)		Residui passivi da esercizi precedenti (EP=RS-PR+R-P)		
		Previsioni definitive di competenza (CP)		Pagamenti in c/competenza (PC)		impegni (I) (2)		Economie di competenza (ECP=CP-I-FPV)		Residui passivi da esercizio di competenza (EC=I-PC)		
		Previsioni definitive di cassa (CS)		Totale pagamenti (TP=PR+PC)		Fondo pluriennale vincolato (FPV) (3)				Totale residui passivi da riportare (TR=EP+EC)		
		CP	CS	PR	PC	I	FPV	ECP	TR	EP	EC	TR
TITOLO 3	Spese per incremento attività finanziarie	RS	CP	PR	PC	R	FPV	P		EP	EC	TR
		0,00	0,00	0,00	0,00	0,00		0,00		0,00	0,00	0,00
		0,00	0,00	0,00	0,00	0,00		0,00		0,00	0,00	0,00
		0,00	0,00	0,00	0,00	0,00		0,00		0,00	0,00	0,00
Totale programma	01 Interventi per l'infanzia e i minori e per asili nido	RS	CP	PR	PC	R	FPV	P		EP	EC	TR
		28.408,53	96.000,00	23.677,57	71.841,84	91.000,00		5.000,00		5.728,98	19.158,36	24.887,32
		125.408,53	96.000,00	95.519,21	96.000,00	91.000,00				19.158,36	19.158,36	24.887,32
12 - 02 Programma	02 Interventi per la disabilità											
TITOLO 1	Spese correnti	RS	CP	PR	PC	R	FPV	P		EP	EC	TR
		0,00	0,00	0,00	0,00	0,00		0,00		0,00	0,00	0,00
		0,00	0,00	0,00	0,00	0,00		0,00		0,00	0,00	0,00
		0,00	0,00	0,00	0,00	0,00		0,00		0,00	0,00	0,00
TITOLO 2	Spese in conto capitale	RS	CP	PR	PC	R	FPV	P		EP	EC	TR
		0,00	0,00	0,00	0,00	0,00		0,00		0,00	0,00	0,00
		0,00	0,00	0,00	0,00	0,00		0,00		0,00	0,00	0,00
		0,00	0,00	0,00	0,00	0,00		0,00		0,00	0,00	0,00
TITOLO 3	Spese per incremento attività finanziarie	RS	CP	PR	PC	R	FPV	P		EP	EC	TR
		0,00	0,00	0,00	0,00	0,00		0,00		0,00	0,00	0,00
		0,00	0,00	0,00	0,00	0,00		0,00		0,00	0,00	0,00
		0,00	0,00	0,00	0,00	0,00		0,00		0,00	0,00	0,00
Totale programma	02 Interventi per la disabilità	RS	CP	PR	PC	R	FPV	P		EP	EC	TR
		0,00	0,00	0,00	0,00	0,00		0,00		0,00	0,00	0,00
		0,00	0,00	0,00	0,00	0,00		0,00		0,00	0,00	0,00
		0,00	0,00	0,00	0,00	0,00		0,00		0,00	0,00	0,00
12 - 03 Programma	03 Interventi per gli anziani											
TITOLO 1	Spese correnti	RS	CP	PR	PC	R	FPV	P		EP	EC	TR
		0,00	0,00	0,00	0,00	0,00		0,00		0,00	0,00	0,00
		0,00	0,00	0,00	0,00	0,00		0,00		0,00	0,00	0,00
		0,00	0,00	0,00	0,00	0,00		0,00		0,00	0,00	0,00
TITOLO 2	Spese in conto capitale	RS	CP	PR	PC	R	FPV	P		EP	EC	TR
		0,00	0,00	0,00	0,00	0,00		0,00		0,00	0,00	0,00
		0,00	0,00	0,00	0,00	0,00		0,00		0,00	0,00	0,00
		0,00	0,00	0,00	0,00	0,00		0,00		0,00	0,00	0,00

CONTO DEL BILANCIO - GESTIONE DELLE SPESE ANNO 2015

MISSIONE, PROGRAMMA, TITOLO	DENOMINAZIONE	Residui passivi al 1/1/2015 (RS)		Pagamenti in c/residui (PR)		Riaccertamento residui (R) (1)		Eliminazione per perenzione (P) (4)		Residui passivi da esercizi precedenti (EP=RS-PR+R-P)	
		Previsioni definitive di competenza (CP)		Pagamenti in c/competenza (PC)		Impegni (I) (2)		Economie di competenza (ECP=CP-I-FPV)		Residui passivi da esercizio di competenza (EC=I-PC)	
		Previsioni definitive di cassa (CS)		Totale pagamenti (TP=PR+PC)		Fondo pluriennale vincolato (FPV) (3)				Totale residui passivi da riportare (TR=EP+EC)	
Titolo 3	Spese per l'incremento attività finanziarie	RS CP CS	0,00 0,00 0,00	PR PC TP	0,00 0,00 0,00	R I FPV	0,00 0,00 0,00	P ECP	0,00 0,00	EP EC TR	0,00 0,00 0,00
Totale programma	03 Interventi per gli anziani	RS CP CS	0,00 0,00 0,00	PR PC TP	0,00 0,00 0,00	R I FPV	0,00 0,00 0,00	P ECP	0,00 0,00	EP EC TR	0,00 0,00 0,00
12 - 04 Programma	04 Interventi per i soggetti a rischio di esclusione sociale										
Titolo 1	Spese correnti	RS CP CS	0,00 0,00 0,00	PR PC TP	0,00 0,00 0,00	R I FPV	0,00 0,00 0,00	P ECP	0,00 0,00	EP EC TR	0,00 0,00 0,00
Titolo 2	Spese in conto capitale	RS CP CS	0,00 0,00 0,00	PR PC TP	0,00 0,00 0,00	R I FPV	0,00 0,00 0,00	P ECP	0,00 0,00	EP EC TR	0,00 0,00 0,00
Titolo 3	Spese per l'incremento attività finanziarie	RS CP CS	0,00 0,00 0,00	PR PC TP	0,00 0,00 0,00	R I FPV	0,00 0,00 0,00	P ECP	0,00 0,00	EP EC TR	0,00 0,00 0,00
Totale programma	04 Interventi per i soggetti a rischio di esclusione sociale	RS CP CS	0,00 0,00 0,00	PR PC TP	0,00 0,00 0,00	R I FPV	0,00 0,00 0,00	P ECP	0,00 0,00	EP EC TR	0,00 0,00 0,00
12 - 05 Programma	05 Interventi per le famiglie										
Titolo 1	Spese correnti	RS CP CS	0,00 0,00 0,00	PR PC TP	0,00 0,00 0,00	R I FPV	0,00 0,00 0,00	P ECP	0,00 0,00	EP EC TR	0,00 0,00 0,00
Titolo 2	Spese in conto capitale	RS CP CS	0,00 0,00 0,00	PR PC TP	0,00 0,00 0,00	R I FPV	0,00 0,00 0,00	P ECP	0,00 0,00	EP EC TR	0,00 0,00 0,00
Titolo 3	Spese per l'incremento attività finanziarie	RS CP CS	0,00 0,00 0,00	PR PC TP	0,00 0,00 0,00	R I FPV	0,00 0,00 0,00	P ECP	0,00 0,00	EP EC TR	0,00 0,00 0,00

CONTO DEL BILANCIO - GESTIONE DELLE SPESE ANNO 2015

MISSIONE, PROGRAMMA, TITOLO	DENOMINAZIONE	Residui passivi al 1/1/2015 (RS)		Pagamenti in c/residui (PR)		Riaccertamento residui (R) (1)		Eliminazione per perenzione (P) (4)		Residui passivi da esercizi precedenti (EP=RS-PR+R-P)	
		Previsioni definitive di competenza (CP)	Previsioni definitive di cassa (CS)	Previsioni in c/competenza (PC)	Totale pagamenti (TP=PR+PC)	Impegni (I) (2)	Fondo pluriennale vincolato (FPV) (3)	Economie di competenza (ECP=CP-I-FPV)	Totale residui passivi da riportare (TR=EP+EC)	Residui passivi da esercizio di competenza (EC=I-PC)	
Totale programma	05 Interventi per le famiglie	RS CP CS	0,00 0,00 0,00	PR PC TP	0,00 0,00 0,00	R I FPV	0,00 0,00 0,00	P ECP	0,00 0,00	EP EC TR	0,00 0,00 0,00
12 - 06	Programma 06 Interventi per il diritto alla casa										
Titolo 1	Spese correnti	RS CP CS	0,00 0,00 0,00	PR PC TP	0,00 0,00 0,00	R I FPV	0,00 0,00 0,00	P ECP	0,00 0,00	EP EC TR	0,00 0,00 0,00
Titolo 2	Spese in conto capitale	RS CP CS	0,00 0,00 0,00	PR PC TP	0,00 0,00 0,00	R I FPV	0,00 0,00 0,00	P ECP	0,00 0,00	EP EC TR	0,00 0,00 0,00
Titolo 3	Spese per incremento attività finanziarie	RS CP CS	0,00 0,00 0,00	PR PC TP	0,00 0,00 0,00	R I FPV	0,00 0,00 0,00	P ECP	0,00 0,00	EP EC TR	0,00 0,00 0,00
Totale programma	06 Interventi per il diritto alla casa	RS CP CS	0,00 0,00 0,00	PR PC TP	0,00 0,00 0,00	R I FPV	0,00 0,00 0,00	P ECP	0,00 0,00	EP EC TR	0,00 0,00 0,00
12 - 07	Programma 07 Programmazione e governo della rete dei servizi socio-sanitari e sociali										
Titolo 1	Spese correnti	RS CP CS	266.070,29 1.318.409,54 1.581.498,39	PR PC TP	238.388,79 981.351,75 1.219.740,54	R I FPV	-3.528,30 1.108.461,41 2.981,44	P ECP	0,00 208.986,69	EP EC TR	24.153,20 127.109,66 151.262,86
Titolo 2	Spese in conto capitale	RS CP CS	0,00 12.000,00 12.000,00	PR PC TP	0,00 0,00 0,00	R I FPV	0,00 0,00 0,00	P ECP	0,00 12.000,00	EP EC TR	0,00 0,00 0,00
Titolo 3	Spese per incremento attività finanziarie	RS CP CS	0,00 0,00 0,00	PR PC TP	0,00 0,00 0,00	R I FPV	0,00 0,00 0,00	P ECP	0,00 0,00	EP EC TR	0,00 0,00 0,00
Totale programma	07 Programmazione e governo della rete dei servizi socio-sanitari e sociali	RS CP CS	266.070,29 1.330.409,54 1.583.498,39	PR PC TP	238.388,79 981.351,75 1.219.740,54	R I FPV	-3.528,30 1.108.461,41 2.981,44	P ECP	0,00 218.986,69	EP EC TR	24.153,20 127.109,66 151.262,86

CONTO DEL BILANCIO - GESTIONE DELLE SPESE ANNO 2015

MISSIONE, PROGRAMMA, TITOLO	Residui passivi al 1/1/2015 (RS)		Pagamenti in c/residui (PR)		Riaccertamento residui (R) (1)		Eliminazione per perenzione (P) (4)		Residui passivi da esercizi precedenti (EP=RS-PR+R-P)	
	Previsioni definitive di competenza (CP)	Previsioni definitive di cassa (CS)	PC	TP	impegni (I) (2)	Fondo pluriennale vincolato (FPV) (3)	Economie di competenza (ECP=CP-I-FPV)	Totale residui passivi da riportare (TR=EP+EC)	Residui passivi da esercizio di competenza (EC=I-PC)	
12 - 08 Programma 08 Cooperazione e associazionismo										
TITOLO 1 Spese correnti	RS	0,00	PR	0,00	R	0,00	P	0,00	EP	0,00
	CP	0,00	PC	0,00	I	0,00	ECP	0,00	EC	0,00
	CS	0,00	TP	0,00	FPV	0,00		TR		0,00
TITOLO 2 Spese in conto capitale	RS	0,00	PR	0,00	R	0,00	P	0,00	EP	0,00
	CP	0,00	PC	0,00	I	0,00	ECP	0,00	EC	0,00
	CS	0,00	TP	0,00	FPV	0,00		TR		0,00
TITOLO 3 Spese per incremento attività finanziarie	RS	0,00	PR	0,00	R	0,00	P	0,00	EP	0,00
	CP	0,00	PC	0,00	I	0,00	ECP	0,00	EC	0,00
	CS	0,00	TP	0,00	FPV	0,00		TR		0,00
Totale programma 08 Cooperazione e associazionismo	RS	0,00	PR	0,00	R	0,00	P	0,00	EP	0,00
	CP	0,00	PC	0,00	I	0,00	ECP	0,00	EC	0,00
	CS	0,00	TP	0,00	FPV	0,00		TR		0,00
12 - 09 Programma 09 Servizio necroscopico e cimiteriale										
TITOLO 1 Spese correnti	RS	26.949,74	PR	9.727,44	R	-1.167,86	P	0,00	EP	16.054,44
	CP	63.665,00	PC	43.682,57	I	62.165,00	ECP	1.500,00	EC	18.482,43
	CS	90.814,74	TP	53.410,01	FPV	0,00			TR	34.536,87
TITOLO 2 Spese in conto capitale	RS	0,00	PR	0,00	R	0,00	P	0,00	EP	0,00
	CP	0,00	PC	0,00	I	0,00	ECP	0,00	EC	0,00
	CS	0,00	TP	0,00	FPV	0,00		TR		0,00
TITOLO 3 Spese per incremento attività finanziarie	RS	0,00	PR	0,00	R	0,00	P	0,00	EP	0,00
	CP	0,00	PC	0,00	I	0,00	ECP	0,00	EC	0,00
	CS	0,00	TP	0,00	FPV	0,00		TR		0,00
Totale programma 09 Servizio necroscopico e cimiteriale	RS	26.949,74	PR	9.727,44	R	-1.167,86	P	0,00	EP	16.054,44
	CP	63.665,00	PC	43.682,57	I	62.165,00	ECP	1.500,00	EC	18.482,43
	CS	90.814,74	TP	53.410,01	FPV	0,00			TR	34.536,87
12 - 10 Programma 10 Politica regionale unitaria per i diritti sociali e la famiglia (solo per le Regioni)										
TITOLO 1 Spese correnti	RS	0,00	PR	0,00	R	0,00	P	0,00	EP	0,00
	CP	0,00	PC	0,00	I	0,00	ECP	0,00	EC	0,00

CONTO DEL BILANCIO - GESTIONE DELLE SPESE ANNO 2015

MISSIONE, PROGRAMMA, TITOLO	DENOMINAZIONE	Residui passivi al 1/1/2015		Pagamenti in c/residui (PR)		Riaccertamento residui (R) (1)		Eliminazione per perenzione (P) (4)		Residui passivi da esercizi precedenti (EP=RS-PR+R-P)	
		Previsioni definitive di competenza (CP)		Pagamenti in c/competenza (PC)		Impegni (I) (3)		Economie di competenza (ECP=CP-I-FPV)		Residui passivi da esercizio di competenza (EC=I-PC)	
		Previsioni definitive di cassa (CS)		Totale pagamenti (TP=PR+PC)		Fondo pluriennale vincolato (FPV) (2)				Totale residui passivi da riportare (TR=EP+EC)	
		CS	TP	CS	TP	CS	TP	CS	TP	CS	TP
TITOLO 2	Spese in conto capitale	RS	PR	CP	PC	R	P	EP	EC	TR	
		0,00	0,00	0,00	0,00	0,00	0,00	0,00	0,00	0,00	0,00
		CS	TP	CP	PC	FPV	ECP	EC	TR		
		0,00	0,00	0,00	0,00	0,00	0,00	0,00	0,00	0,00	0,00
TITOLO 3	Spese per incremento attività finanziarie	RS	PR	CP	PC	R	P	EP	EC	TR	
		0,00	0,00	0,00	0,00	0,00	0,00	0,00	0,00	0,00	0,00
		CS	TP	CP	PC	FPV	ECP	EC	TR		
		0,00	0,00	0,00	0,00	0,00	0,00	0,00	0,00	0,00	0,00
Totale programma 10	Politica regionale unitaria per i diritti sociali e la famiglia (solo per le Regioni)	RS	PR	CP	PC	R	P	EP	EC	TR	
		0,00	0,00	0,00	0,00	0,00	0,00	0,00	0,00	0,00	0,00
		CS	TP	CP	PC	FPV	ECP	EC	TR		
		0,00	0,00	0,00	0,00	0,00	0,00	0,00	0,00	0,00	0,00
TOTALE MISSIONE 12	Diritti sociali, politiche sociali e famiglia	RS	PR	CP	PC	R	P	EP	EC	TR	
		322.428,58	271.793,80	1.490.074,54	1.098.875,98	-4.698,16	0,00	0,00	0,00	45.938,80	
		1.909.519,66	1.388.888,78	1.809.519,66	1.388.888,78	1.281.828,41	2.981,44	225.488,99	0,00	194.750,45	
										210.867,05	
MISSIONE 13	Tutela della salute										
Programma 01	Servizio sanitario regionale - finanziamento ordinario corrente per la garanzia del LEA	RS	PR	CP	PC	R	P	EP	EC	TR	
		0,00	0,00	0,00	0,00	0,00	0,00	0,00	0,00	0,00	0,00
		CS	TP	CP	PC	FPV	ECP	EC	TR		
		0,00	0,00	0,00	0,00	0,00	0,00	0,00	0,00	0,00	0,00
Totale programma 01	Servizio sanitario regionale - finanziamento ordinario corrente per la garanzia del LEA	RS	PR	CP	PC	R	P	EP	EC	TR	
		0,00	0,00	0,00	0,00	0,00	0,00	0,00	0,00	0,00	0,00
		CS	TP	CP	PC	FPV	ECP	EC	TR		
		0,00	0,00	0,00	0,00	0,00	0,00	0,00	0,00	0,00	0,00
Programma 02	Servizio sanitario regionale - finanziamento aggiuntivo corrente per livelli di assistenza superiori al LEA	RS	PR	CP	PC	R	P	EP	EC	TR	
		0,00	0,00	0,00	0,00	0,00	0,00	0,00	0,00	0,00	0,00
		CS	TP	CP	PC	FPV	ECP	EC	TR		
		0,00	0,00	0,00	0,00	0,00	0,00	0,00	0,00	0,00	0,00
Totale programma 02	Servizio sanitario regionale - finanziamento aggiuntivo corrente per livelli di assistenza superiori al LEA	RS	PR	CP	PC	R	P	EP	EC	TR	
		0,00	0,00	0,00	0,00	0,00	0,00	0,00	0,00	0,00	0,00
		CS	TP	CP	PC	FPV	ECP	EC	TR		
		0,00	0,00	0,00	0,00	0,00	0,00	0,00	0,00	0,00	0,00
Programma 03	Servizio sanitario regionale - finanziamento aggiuntivo corrente per la copertura dello squilibrio di bilancio corrente	RS	PR	CP	PC	R	P	EP	EC	TR	
		0,00	0,00	0,00	0,00	0,00	0,00	0,00	0,00	0,00	0,00
		CS	TP	CP	PC	FPV	ECP	EC	TR		
		0,00	0,00	0,00	0,00	0,00	0,00	0,00	0,00	0,00	0,00

CONTO DEL BILANCIO - GESTIONE DELLE SPESE ANNO 2015

MISSIONE, PROGRAMMA, TITOLO	DENOMINAZIONE	Residui passivi al 1/1/2015 (RS)		Pagamenti in c/residui (PR)		Riaccertamento residui (R) (1)		Eliminazione per perenzione (P) (4)		Residui passivi da esercizi precedenti (EP=RS-PR+R-P)	
		Previsioni definitive di competenza (CP)		Pagamenti in c/competenza (PC)		impegni (I) (2)		Economie di competenza (ECP=CP-I-FPV)		Residui passivi da esercizio di competenza (EC=I-PC)	
		Previsioni definitive di cassa (CS)		Totale pagamenti (TP=PR+PC)		Fondo pluriennale vincolato (FPV) (3)				Totale residui passivi da riportare (TR=EP+EC)	
TITOLO 1	Spese correnti	RS	0,00	PR	0,00	R	0,00	P	0,00	EP	0,00
		CP	0,00	PC	0,00	I	0,00	ECP	0,00	EC	0,00
		CS	0,00	TP	0,00	FPV	0,00			TR	0,00
Totale programma	03 Servizio sanitario regionale - finanziamento aggiuntivo corrente per la copertura dello squilibrio di bilancio corrente	RS	0,00	PR	0,00	R	0,00	P	0,00	EP	0,00
		CP	0,00	PC	0,00	I	0,00	ECP	0,00	EC	0,00
		CS	0,00	TP	0,00	FPV	0,00			TR	0,00
13 - 04	Programma 04 Servizio sanitario regionale - ripiano di disavanzi sanitari relativi ad esercizi progressi										
TITOLO 2	Spese in conto capitale	RS	0,00	PR	0,00	R	0,00	P	0,00	EP	0,00
		CP	0,00	PC	0,00	I	0,00	ECP	0,00	EC	0,00
		CS	0,00	TP	0,00	FPV	0,00			TR	0,00
Totale programma	04 Servizio sanitario regionale - ripiano di disavanzi sanitari relativi ad esercizi progressi	RS	0,00	PR	0,00	R	0,00	P	0,00	EP	0,00
		CP	0,00	PC	0,00	I	0,00	ECP	0,00	EC	0,00
		CS	0,00	TP	0,00	FPV	0,00			TR	0,00
13 - 05	Programma 05 Servizio sanitario regionale - Investimenti sanitari										
TITOLO 2	Spese in conto capitale	RS	0,00	PR	0,00	R	0,00	P	0,00	EP	0,00
		CP	0,00	PC	0,00	I	0,00	ECP	0,00	EC	0,00
		CS	0,00	TP	0,00	FPV	0,00			TR	0,00
TITOLO 3	Spese per l'incremento attività finanziarie	RS	0,00	PR	0,00	R	0,00	P	0,00	EP	0,00
		CP	0,00	PC	0,00	I	0,00	ECP	0,00	EC	0,00
		CS	0,00	TP	0,00	FPV	0,00			TR	0,00
Totale programma	05 Servizio sanitario regionale - Investimenti sanitari	RS	0,00	PR	0,00	R	0,00	P	0,00	EP	0,00
		CP	0,00	PC	0,00	I	0,00	ECP	0,00	EC	0,00
		CS	0,00	TP	0,00	FPV	0,00			TR	0,00
13 - 06	Programma 06 Servizio sanitario regionale - restituzione maggiori gettiti SSN										
TITOLO 1	Spese correnti	RS	0,00	PR	0,00	R	0,00	P	0,00	EP	0,00
		CP	0,00	PC	0,00	I	0,00	ECP	0,00	EC	0,00
		CS	0,00	TP	0,00	FPV	0,00			TR	0,00
Totale programma	06 Servizio sanitario regionale - restituzione maggiori gettiti SSN	RS	0,00	PR	0,00	R	0,00	P	0,00	EP	0,00
		CP	0,00	PC	0,00	I	0,00	ECP	0,00	EC	0,00
		CS	0,00	TP	0,00	FPV	0,00			TR	0,00

CONTO DEL BILANCIO - GESTIONE DELLE SPESE ANNO 2015

MISSIONE, PROGRAMMA, TITOLO	DENOMINAZIONE	Residui passivi al 1/1/2015 (RS)		Pagamenti in c/residui (PR)		Riaccertamento residui (R) (1)		Eliminazione per perenzione (P) (4)		Residui passivi da esercizi precedenti (EP=RS-PR+R-P)	
		Previsioni definitive di competenza (CP)		Pagamenti in c/competenza (PC)		Impegni (I) (2)		Economie di competenza (ECP=CP-I-FPV)		Residui passivi da esercizio di competenza (EC=I-PC)	
		Previsioni definitive di cassa (CS)		Totale pagamenti (TP=PR+PC)		Fondo pluriennale vincolato (FPV) (3)		Totale residui passivi da riportare (TR=EP+EC)		TR	
		CS	TP	PR	PC	FPV	R	P	EP	EC	TR
13 - 07	Programma 07	Ulteriori spese in materia sanitaria									
	TITOLO 1	Spese correnti									
		RS	0,00	PR	0,00	R	0,00	P	0,00	EP	0,00
		CP	0,00	PC	0,00	I	0,00	ECP	0,00	EC	0,00
		CS	0,00	TP	0,00	FPV	0,00		TR		0,00
	TITOLO 2	Spese in conto capitale									
		RS	0,00	PR	0,00	R	0,00	P	0,00	EP	0,00
		CP	0,00	PC	0,00	I	0,00	ECP	0,00	EC	0,00
		CS	0,00	TP	0,00	FPV	0,00		TR		0,00
	TITOLO 3	Spese per incremento attività finanziarie									
		RS	0,00	PR	0,00	R	0,00	P	0,00	EP	0,00
		CP	0,00	PC	0,00	I	0,00	ECP	0,00	EC	0,00
		CS	0,00	TP	0,00	FPV	0,00		TR		0,00
	Totale programma 07	Ulteriori spese in materia sanitaria									
		RS	0,00	PR	0,00	R	0,00	P	0,00	EP	0,00
		CP	0,00	PC	0,00	I	0,00	ECP	0,00	EC	0,00
		CS	0,00	TP	0,00	FPV	0,00		TR		0,00
13 - 08	Programma 08	Politica regionale unitaria per la tutela della salute (solo per le Regioni)									
	TITOLO 1	Spese correnti									
		RS	0,00	PR	0,00	R	0,00	P	0,00	EP	0,00
		CP	0,00	PC	0,00	I	0,00	ECP	0,00	EC	0,00
		CS	0,00	TP	0,00	FPV	0,00		TR		0,00
	TITOLO 2	Spese in conto capitale									
		RS	0,00	PR	0,00	R	0,00	P	0,00	EP	0,00
		CP	0,00	PC	0,00	I	0,00	ECP	0,00	EC	0,00
		CS	0,00	TP	0,00	FPV	0,00		TR		0,00
	TITOLO 3	Spese per incremento attività finanziarie									
		RS	0,00	PR	0,00	R	0,00	P	0,00	EP	0,00
		CP	0,00	PC	0,00	I	0,00	ECP	0,00	EC	0,00
		CS	0,00	TP	0,00	FPV	0,00		TR		0,00
	Totale programma 08	Politica regionale unitaria per la tutela della salute (solo per le Regioni)									
		RS	0,00	PR	0,00	R	0,00	P	0,00	EP	0,00
		CP	0,00	PC	0,00	I	0,00	ECP	0,00	EC	0,00
		CS	0,00	TP	0,00	FPV	0,00		TR		0,00
	TOTALE MISSIONE 13	Tutela della salute									
		RS	0,00	PR	0,00	R	0,00	P	0,00	EP	0,00
		CP	0,00	PC	0,00	I	0,00	ECP	0,00	EC	0,00

CONTO DEL BILANCIO - GESTIONE DELLE SPESE ANNO 2015

MISSIONE, PROGRAMMA, TITOLO	DENOMINAZIONE	Residui passivi al 1/1/2015 (RS)		Pagamenti in c/residui (PR)		Rilasciamento residui (R) (1)		Eliminazione per perenzione (P) (4)		Residui passivi da esercizi precedenti (EP=RS-PR+R-P)	
		Previsioni definitive di competenza (CP)	Previsioni definitive di cassa (CS)	Pagamenti in c/competenza (PC)	Totale pagamenti (TP=PR+PC)	Impegni (I) (2)	Fondo pluriennale vincolato (FPV) (3)	Economie di competenza (ECP=CP-I-FPV)	Residui passivi da esercizio di competenza (EC=L-PC)	Totale residui passivi da riportare (TR=EP+EC)	TR
		CS	TP	0,00	0,00	FPV	0,00	TR	0,00	0,00	
MISSIONE 14 Sviluppo economico e competitività											
14 - 01 Programma 01 Industria, PMI e Artigianato											
Titolo 1	Spese correnti	RS	0,00	PR	0,00	R	0,00	P	0,00	EP	0,00
		CP	0,00	PC	0,00	I	0,00	ECP	0,00	EC	0,00
		CS	0,00	TP	0,00	FPV	0,00			TR	0,00
Titolo 2	Spese in conto capitale	RS	0,00	PR	0,00	R	0,00	P	0,00	EP	0,00
		CP	0,00	PC	0,00	I	0,00	ECP	0,00	EC	0,00
		CS	0,00	TP	0,00	FPV	0,00			TR	0,00
Titolo 3	Spese per incremento attività finanziarie	RS	0,00	PR	0,00	R	0,00	P	0,00	EP	0,00
		CP	0,00	PC	0,00	I	0,00	ECP	0,00	EC	0,00
		CS	0,00	TP	0,00	FPV	0,00			TR	0,00
Totale programma	01 Industria, PMI e Artigianato	RS	0,00	PR	0,00	R	0,00	P	0,00	EP	0,00
		CP	0,00	PC	0,00	I	0,00	ECP	0,00	EC	0,00
		CS	0,00	TP	0,00	FPV	0,00			TR	0,00
14 - 02 Programma 02 Commercio - reti distributive - tutela dei consumatori											
Titolo 1	Spese correnti	RS	0,00	PR	0,00	R	0,00	P	0,00	EP	0,00
		CP	0,00	PC	0,00	I	0,00	ECP	0,00	EC	0,00
		CS	0,00	TP	0,00	FPV	0,00			TR	0,00
Titolo 2	Spese in conto capitale	RS	0,00	PR	0,00	R	0,00	P	0,00	EP	0,00
		CP	0,00	PC	0,00	I	0,00	ECP	0,00	EC	0,00
		CS	0,00	TP	0,00	FPV	0,00			TR	0,00
Titolo 3	Spese per incremento attività finanziarie	RS	0,00	PR	0,00	R	0,00	P	0,00	EP	0,00
		CP	0,00	PC	0,00	I	0,00	ECP	0,00	EC	0,00
		CS	0,00	TP	0,00	FPV	0,00			TR	0,00
Totale programma	02 Commercio - reti distributive - tutela dei consumatori	RS	0,00	PR	0,00	R	0,00	P	0,00	EP	0,00
		CP	0,00	PC	0,00	I	0,00	ECP	0,00	EC	0,00
		CS	0,00	TP	0,00	FPV	0,00			TR	0,00
14 - 03 Programma 03 Ricerca e innovazione											

CONTO DEL BILANCIO - GESTIONE DELLE SPESE ANNO 2015

MISSIONE, PROGRAMMA, TITOLO	DENOMINAZIONE	Residui passivi al 1/1/2015 (RS)		Pagamenti in c/residui (PR)		Riaccertamento residui (R) (1)		Eliminazione per perenzione (P) (4)		Residui passivi da esercizi precedenti (EP=RS-PR+R-P)	
		Previsioni definitive di competenza (CP)	Previsioni definitive di cassa (CS)	Pagamenti in c/competenza (PC)	Totale pagamenti (TP=PR+PC)	Impegni (I) (2)	Fondo pluriennale vincolato (FPV) (3)	Economie di competenza (ECP=CP-I-FPV)	Totale residui passivi da riportare (TR=EP+EC)	Residui passivi da esercizi precedenti (EP=RS-PR+R-P)	Residui passivi da esercizio di competenza (EC=I-PC)
Titolo 1	Spese correnti	RS CP CS	0,00 0,00 0,00	PR PC TP	0,00 0,00 0,00	R I FPV	0,00 0,00 0,00	P ECP	0,00 0,00	EP EC TR	0,00 0,00 0,00
Titolo 2	Spese in conto capitale	RS CP CS	0,00 0,00 0,00	PR PC TP	0,00 0,00 0,00	R I FPV	0,00 0,00 0,00	P ECP	0,00 0,00	EP EC TR	0,00 0,00 0,00
Titolo 3	Spese per incremento attività finanziarie	RS CP CS	0,00 0,00 0,00	PR PC TP	0,00 0,00 0,00	R I FPV	0,00 0,00 0,00	P ECP	0,00 0,00	EP EC TR	0,00 0,00 0,00
Totale programma	03 Ricerca e innovazione	RS CP CS	0,00 0,00 0,00	PR PC TP	0,00 0,00 0,00	R I FPV	0,00 0,00 0,00	P ECP	0,00 0,00	EP EC TR	0,00 0,00 0,00
14 - 04	Programma 04 Reti e altri servizi di pubblica utilità	RS CP CS	0,00 0,00 0,00	PR PC TP	0,00 0,00 0,00	R I FPV	0,00 0,00 0,00	P ECP	0,00 0,00	EP EC TR	0,00 0,00 0,00
Titolo 1	Spese correnti	RS CP CS	0,00 0,00 0,00	PR PC TP	0,00 0,00 0,00	R I FPV	0,00 0,00 0,00	P ECP	0,00 0,00	EP EC TR	0,00 0,00 0,00
Titolo 2	Spese in conto capitale	RS CP CS	0,00 0,00 0,00	PR PC TP	0,00 0,00 0,00	R I FPV	0,00 0,00 0,00	P ECP	0,00 0,00	EP EC TR	0,00 0,00 0,00
Titolo 3	Spese per incremento attività finanziarie	RS CP CS	0,00 0,00 0,00	PR PC TP	0,00 0,00 0,00	R I FPV	0,00 0,00 0,00	P ECP	0,00 0,00	EP EC TR	0,00 0,00 0,00
Totale programma	04 Reti e altri servizi di pubblica utilità	RS CP CS	0,00 0,00 0,00	PR PC TP	0,00 0,00 0,00	R I FPV	0,00 0,00 0,00	P ECP	0,00 0,00	EP EC TR	0,00 0,00 0,00
14 - 05	Programma 05 Politica regionale unitaria per lo sviluppo economico e la competitività (solo per le Regioni)	RS CP CS	0,00 0,00 0,00	PR PC TP	0,00 0,00 0,00	R I FPV	0,00 0,00 0,00	P ECP	0,00 0,00	EP EC TR	0,00 0,00 0,00
Titolo 1	Spese correnti	RS CP CS	0,00 0,00 0,00	PR PC TP	0,00 0,00 0,00	R I FPV	0,00 0,00 0,00	P ECP	0,00 0,00	EP EC TR	0,00 0,00 0,00

CONTO DEL BILANCIO - GESTIONE DELLE SPESE ANNO 2015

MISSIONE, PROGRAMMA, TITOLO	DENOMINAZIONE	Residui passivi al 1/1/2015 (RS)		Pagamenti in c/residui (PR)		Riaccertamento residui (R) (1)		Eliminazione per perenzione (P) (4)		Residui passivi da esercizi precedenti (EP=RS-PR+R-P)	
		Previsioni definitive di competenza (CP)		Pagamenti in c/competenza (PC)		Impegni (I) (2)		Economie di competenza (ECP=CP-I-FPV)		Residui passivi da esercizio di competenza (EC=I-PC)	
		Previsioni definitive di cassa (CS)		Totale pagamenti (TP=PR+PC)		Fondo pluriennale vincolato (FPV) (3)				Totale residui passivi da riportare (TR=EP+EC)	
Titolo 2	Spese in conto capitale	RS CP CS	0,00 0,00 0,00	PR PC TP	0,00 0,00 0,00	R I FPV	0,00 0,00 0,00	P ECP	0,00 0,00	EP EC TR	0,00 0,00 0,00
Titolo 3	Spese per incremento attività finanziarie	RS CP CS	0,00 0,00 0,00	PR PC TP	0,00 0,00 0,00	R I FPV	0,00 0,00 0,00	P ECP	0,00 0,00	EP EC TR	0,00 0,00 0,00
Totale programma	05 Politica regionale unitaria per lo sviluppo economico e la competitività (solo per le Regioni)	RS CP CS	0,00 0,00 0,00	PR PC TP	0,00 0,00 0,00	R I FPV	0,00 0,00 0,00	P ECP	0,00 0,00	EP EC TR	0,00 0,00 0,00
TOTALE MISSIONE 14	Sviluppo economico e competitività	RS CP CS	0,00 0,00 0,00	PR PC TP	0,00 0,00 0,00	R I FPV	0,00 0,00 0,00	P ECP	0,00 0,00	EP EC TR	0,00 0,00 0,00
MISSIONE 15 Politiche per il lavoro e la formazione professionale											
15 - 01	Programma 01 Servizi per lo sviluppo del mercato del lavoro										
Titolo 1	Spese correnti	RS CP CS	0,00 0,00 0,00	PR PC TP	0,00 0,00 0,00	R I FPV	0,00 0,00 0,00	P ECP	0,00 0,00	EP EC TR	0,00 0,00 0,00
Titolo 2	Spese in conto capitale	RS CP CS	0,00 0,00 0,00	PR PC TP	0,00 0,00 0,00	R I FPV	0,00 0,00 0,00	P ECP	0,00 0,00	EP EC TR	0,00 0,00 0,00
Titolo 3	Spese per incremento attività finanziarie	RS CP CS	0,00 0,00 0,00	PR PC TP	0,00 0,00 0,00	R I FPV	0,00 0,00 0,00	P ECP	0,00 0,00	EP EC TR	0,00 0,00 0,00
Totale programma	01 Servizi per lo sviluppo del mercato del lavoro	RS CP CS	0,00 0,00 0,00	PR PC TP	0,00 0,00 0,00	R I FPV	0,00 0,00 0,00	P ECP	0,00 0,00	EP EC TR	0,00 0,00 0,00
15 - 02	Programma 02 Formazione professionale										
Titolo 1	Spese correnti	RS CP	0,00 0,00	PR PC	0,00 0,00	R I	0,00 0,00	P ECP	0,00 0,00	EP EC	0,00 0,00

CONTO DEL BILANCIO - GESTIONE DELLE SPESE ANNO 2015

MISSIONE, PROGRAMMA, TITOLO	DENOMINAZIONE	Residui passivi al 1/1/2015 (RS)		Pagamenti in c/residui (PR)		Riaccertamento residui (R) (1)		Eliminazione per perenzione (P) (4)		Residui passivi da esercizi precedenti (EP=RS-PR+R-P)
		Previsioni definitive di competenza (CP)	Previsioni definitive di cassa (CS)	Pagamenti in c/competenza (PC)	Totale pagamenti (TP=PR+PC)	Impegni (I) (2)	Fondo pluriennale vincolato (FPV) (3)	Economie di competenza (ECP=CP-I-FPV)	Residui passivi da esercizio di competenza (EC=I-PC)	
		CS	0,00	TP	0,00	FPV	0,00	TR	0,00	TR
Titolo 2	<i>Spese in conto capitale</i>	RS	0,00	PR	0,00	R	0,00	P	0,00	EP
		CP	0,00	PC	0,00	I	0,00	ECP	0,00	EC
		CS	0,00	TP	0,00	FPV	0,00		0,00	TR
Titolo 3	<i>Spese per incremento attività finanziarie</i>	RS	0,00	PR	0,00	R	0,00	P	0,00	EP
		CP	0,00	PC	0,00	I	0,00	ECP	0,00	EC
		CS	0,00	TP	0,00	FPV	0,00		0,00	TR
Totale programma 02 Formazione professionale		RS	0,00	PR	0,00	R	0,00	P	0,00	EP
		CP	0,00	PC	0,00	I	0,00	ECP	0,00	EC
		CS	0,00	TP	0,00	FPV	0,00		0,00	TR
15 - 03 Programma 03 Sostegno all'occupazione		RS	0,00	PR	0,00	R	0,00	P	0,00	EP
		CP	0,00	PC	0,00	I	0,00	ECP	0,00	EC
		CS	0,00	TP	0,00	FPV	0,00		0,00	TR
Titolo 1	<i>Spese correnti</i>	RS	0,00	PR	0,00	R	0,00	P	0,00	EP
		CP	0,00	PC	0,00	I	0,00	ECP	0,00	EC
		CS	0,00	TP	0,00	FPV	0,00		0,00	TR
Titolo 2	<i>Spese in conto capitale</i>	RS	0,00	PR	0,00	R	0,00	P	0,00	EP
		CP	0,00	PC	0,00	I	0,00	ECP	0,00	EC
		CS	0,00	TP	0,00	FPV	0,00		0,00	TR
Titolo 3	<i>Spese per incremento attività finanziarie</i>	RS	0,00	PR	0,00	R	0,00	P	0,00	EP
		CP	0,00	PC	0,00	I	0,00	ECP	0,00	EC
		CS	0,00	TP	0,00	FPV	0,00		0,00	TR
Totale programma 03 Sostegno all'occupazione		RS	0,00	PR	0,00	R	0,00	P	0,00	EP
		CP	0,00	PC	0,00	I	0,00	ECP	0,00	EC
		CS	0,00	TP	0,00	FPV	0,00		0,00	TR
15 - 04 Programma 04 Politica regionale unitaria per il lavoro e la formazione professionale (solo per le Regioni)		RS	0,00	PR	0,00	R	0,00	P	0,00	EP
		CP	0,00	PC	0,00	I	0,00	ECP	0,00	EC
		CS	0,00	TP	0,00	FPV	0,00		0,00	TR
Titolo 1	<i>Spese correnti</i>	RS	0,00	PR	0,00	R	0,00	P	0,00	EP
		CP	0,00	PC	0,00	I	0,00	ECP	0,00	EC
		CS	0,00	TP	0,00	FPV	0,00		0,00	TR
Titolo 2	<i>Spese in conto capitale</i>	RS	0,00	PR	0,00	R	0,00	P	0,00	EP

CONTO DEL BILANCIO - GESTIONE DELLE SPESE ANNO 2015

MISSIONE, PROGRAMMA, TITOLO	DENOMINAZIONE	Residui passivi al 1/1/2015 (RS)		Pagamenti in c/residui (PR)		Riaccertamento residui (R) (1)		Eliminazione per perenzione (P) (4)		Residui passivi da esercizi precedenti (EP=RS-PR+R-P)		
		Previsioni definitive di competenza (CP)		Pagamenti in c/competenza (PC)		Impegni (I) (2)		Economie di competenza (ECP=CP-I-FPV)		Residui passivi da esercizio di competenza (EC=I-PC)		
		Previsioni definitive di cassa (CS)		Totale pagamenti (TP=PR+PC)		Fondo pluriennale vincolato (FPV) (3)				Totale residui passivi da riportare (TR=EP+EC)		
		CP	CS	PC	TP	I	FPV	ECP		EP	EC	TR
Titolo 3	Spese per incremento attività finanziarie	0,00	0,00	0,00	0,00	0,00	0,00	0,00	0,00	0,00	0,00	0,00
		RS	CP	PR	PC	R	I	P		EP	EC	TR
		0,00	0,00	0,00	0,00	0,00	0,00	0,00	0,00	0,00	0,00	0,00
		CS	TP	FPV						TR		
		0,00	0,00	0,00	0,00	0,00	0,00	0,00	0,00	0,00	0,00	0,00
Totale programma	04 Politica regionale unitaria per il lavoro e la formazione professionale (solo per le Regioni)	0,00	0,00	0,00	0,00	0,00	0,00	0,00	0,00	0,00	0,00	0,00
		RS	CP	PR	PC	R	I	P		EP	EC	TR
		0,00	0,00	0,00	0,00	0,00	0,00	0,00	0,00	0,00	0,00	0,00
		CS	TP	FPV						TR		
		0,00	0,00	0,00	0,00	0,00	0,00	0,00	0,00	0,00	0,00	0,00
TOTALE MISSIONE 15	Politiche per il lavoro e la formazione professionale	0,00	0,00	0,00	0,00	0,00	0,00	0,00	0,00	0,00	0,00	0,00
		RS	CP	PR	PC	R	I	P		EP	EC	TR
		0,00	0,00	0,00	0,00	0,00	0,00	0,00	0,00	0,00	0,00	0,00
		CS	TP	FPV						TR		
		0,00	0,00	0,00	0,00	0,00	0,00	0,00	0,00	0,00	0,00	0,00
MISSIONE 16 Agricoltura, politiche agroalimentari e pesca												
16 - 01 Programma 01 Sviluppo del settore agricolo e del sistema agroalimentare												
Titolo 1	Spese correnti	0,00	0,00	0,00	0,00	0,00	0,00	0,00	0,00	0,00	0,00	0,00
		RS	CP	PR	PC	R	I	P		EP	EC	TR
		0,00	0,00	0,00	0,00	0,00	0,00	0,00	0,00	0,00	0,00	0,00
		CS	TP	FPV						TR		
		0,00	0,00	0,00	0,00	0,00	0,00	0,00	0,00	0,00	0,00	0,00
Titolo 2	Spese in conto capitale	0,00	0,00	0,00	0,00	0,00	0,00	0,00	0,00	0,00	0,00	0,00
		RS	CP	PR	PC	R	I	P		EP	EC	TR
		0,00	0,00	0,00	0,00	0,00	0,00	0,00	0,00	0,00	0,00	0,00
		CS	TP	FPV						TR		
		0,00	0,00	0,00	0,00	0,00	0,00	0,00	0,00	0,00	0,00	0,00
Titolo 3	Spese per incremento attività finanziarie	0,00	0,00	0,00	0,00	0,00	0,00	0,00	0,00	0,00	0,00	0,00
		RS	CP	PR	PC	R	I	P		EP	EC	TR
		0,00	0,00	0,00	0,00	0,00	0,00	0,00	0,00	0,00	0,00	0,00
		CS	TP	FPV						TR		
		0,00	0,00	0,00	0,00	0,00	0,00	0,00	0,00	0,00	0,00	0,00
Totale programma	01 Sviluppo del settore agricolo e del sistema agroalimentare	0,00	0,00	0,00	0,00	0,00	0,00	0,00	0,00	0,00	0,00	0,00
		RS	CP	PR	PC	R	I	P		EP	EC	TR
		0,00	0,00	0,00	0,00	0,00	0,00	0,00	0,00	0,00	0,00	0,00
		CS	TP	FPV						TR		
		0,00	0,00	0,00	0,00	0,00	0,00	0,00	0,00	0,00	0,00	0,00
16 - 02 Programma 02 Caccia e pesca												
Titolo 1	Spese correnti	0,00	0,00	0,00	0,00	0,00	0,00	0,00	0,00	0,00	0,00	0,00
		RS	CP	PR	PC	R	I	P		EP	EC	TR
		0,00	0,00	0,00	0,00	0,00	0,00	0,00	0,00	0,00	0,00	0,00
		CS	TP	FPV						TR		
		0,00	0,00	0,00	0,00	0,00	0,00	0,00	0,00	0,00	0,00	0,00

CONTO DEL BILANCIO - GESTIONE DELLE SPESE ANNO 2015

MISSIONE, PROGRAMMA, TITOLO	DENOMINAZIONE	Residui passivi al 1/1/2015 (RS)		Pagamenti in c/residui (PR)		Riaccertamento residui (R) (1)		Eliminazione per perenzione (P) (4)		Residui passivi da esercizi precedenti (EP=RS-PR+R-P)	
		Previsioni definitive di competenza (CP)	Previsioni definitive di cassa (CS)	Previsioni definitive di competenza (PC)	Totale pagamenti (TP=PR+PC)	impegni (I) (2)	Fondo pluriennale vincolato (FPV) (3)	Economie di competenza (ECP=CP-I-FPV)	Residui passivi da esercizio di competenza (EC=I-PC)	Totale residui passivi da riportare (TR=EP+EC)	
Titolo 2	Spese in conto capitale	RS CP CS	0,00 0,00 0,00	PR PC TP	0,00 0,00 0,00	R I FPV	0,00 0,00 0,00	P ECP	0,00 0,00	EP EC TR	0,00 0,00 0,00
Titolo 3	Spese per incremento attività finanziarie	RS CP CS	0,00 0,00 0,00	PR PC TP	0,00 0,00 0,00	R I FPV	0,00 0,00 0,00	P ECP	0,00 0,00	EP EC TR	0,00 0,00 0,00
Totale programma	02 Caccia e pesca	RS CP CS	0,00 0,00 0,00	PR PC TP	0,00 0,00 0,00	R I FPV	0,00 0,00 0,00	P ECP	0,00 0,00	EP EC TR	0,00 0,00 0,00
16 - 03	Programma 03 Politica regionale unitaria per l'agricoltura, i sistemi agroalimentari, la caccia e la pesca (solo per le Regioni)										
Titolo 1	Spese correnti	RS CP CS	0,00 0,00 0,00	PR PC TP	0,00 0,00 0,00	R I FPV	0,00 0,00 0,00	P ECP	0,00 0,00	EP EC TR	0,00 0,00 0,00
Titolo 2	Spese in conto capitale	RS CP CS	0,00 0,00 0,00	PR PC TP	0,00 0,00 0,00	R I FPV	0,00 0,00 0,00	P ECP	0,00 0,00	EP EC TR	0,00 0,00 0,00
Titolo 3	Spese per incremento attività finanziarie	RS CP CS	0,00 0,00 0,00	PR PC TP	0,00 0,00 0,00	R I FPV	0,00 0,00 0,00	P ECP	0,00 0,00	EP EC TR	0,00 0,00 0,00
Totale programma	03 Politica regionale unitaria per l'agricoltura, i sistemi agroalimentari, la caccia e la pesca (solo per le Regioni)	RS CP CS	0,00 0,00 0,00	PR PC TP	0,00 0,00 0,00	R I FPV	0,00 0,00 0,00	P ECP	0,00 0,00	EP EC TR	0,00 0,00 0,00
TOTALE MISSIONE 16	Agricoltura, politiche agroalimentari e pesca	RS CP CS	0,00 0,00 0,00	PR PC TP	0,00 0,00 0,00	R I FPV	0,00 0,00 0,00	P ECP	0,00 0,00	EP EC TR	0,00 0,00 0,00
MISSIONE 17	Energia e diversificazione delle fonti energetiche										
17 - 01	Programma 01 Fonti energetiche										
Titolo 1	Spese correnti	RS CP CS	0,00 0,00 0,00	PR PC TP	0,00 0,00 0,00	R I FPV	0,00 0,00 0,00	P ECP	0,00 0,00	EP EC TR	0,00 0,00 0,00

CONTO DEL BILANCIO - GESTIONE DELLE SPESE ANNO 2015

MISSIONE PROGRAMMA, TITOLO	DENOMINAZIONE	Residui passivi al 1/1/2015 (RS)		Pagamenti in c/residui (PR)		Riaccertamento residui (R) (1)		Eliminazione per perenzione (P) (4)		Residui passivi da esercizi precedenti (EP=RS-PR+R-P)	
		Previsioni definitive di competenza (CP)		Pagamenti in c/competenza (PC)		Impegni (I) (2)		Economie di competenza (ECP=CP-I-FPV)		Residui passivi da esercizio di competenza (EC=I-PC)	
		Previsioni definitive di cassa (CS)		Totale pagamenti (TP=PR+PC)		Fondo pluriennale vincolato (FPV) (3)				Totale residui passivi da riportare (TR=EP+EC)	
Titolo 2	Spese in conto capitale	RS CP CS	31.639,70 188.731,20 195.726,90	PR PC TP	27.033,44 15.134,83 42.168,27	R I FPV	-3.923,06 88.731,20 24.844,00	P ECP	0,00 75.356,00	EP EC TR	683,20 73.596,37 74.279,57
Titolo 3	Spese per incremento attività finanziarie	RS CP CS	0,00 0,00 0,00	PR PC TP	0,00 0,00 0,00	R I FPV	0,00 0,00 0,00	P ECP	0,00 0,00	EP EC TR	0,00 0,00 0,00
Totale programma 01	Fonti energetiche	RS CP CS	31.639,70 188.731,20 195.726,90	PR PC TP	27.033,44 15.134,83 42.168,27	R I FPV	-3.923,06 88.731,20 24.844,00	P ECP	0,00 75.356,00	EP EC TR	683,20 73.596,37 74.279,57
17 - 02	Programma 02	Politica regionale unitaria per l'energia e la diversificazione delle fonti energetiche (solo per le Regioni)									
Titolo 1	Spese correnti	RS CP CS	0,00 0,00 0,00	PR PC TP	0,00 0,00 0,00	R I FPV	0,00 0,00 0,00	P ECP	0,00 0,00	EP EC TR	0,00 0,00 0,00
Titolo 2	Spese in conto capitale	RS CP CS	0,00 0,00 0,00	PR PC TP	0,00 0,00 0,00	R I FPV	0,00 0,00 0,00	P ECP	0,00 0,00	EP EC TR	0,00 0,00 0,00
Titolo 3	Spese per incremento attività finanziarie	RS CP CS	0,00 0,00 0,00	PR PC TP	0,00 0,00 0,00	R I FPV	0,00 0,00 0,00	P ECP	0,00 0,00	EP EC TR	0,00 0,00 0,00
Totale programma 02	Politica regionale unitaria per l'energia e la diversificazione delle fonti energetiche (solo per le Regioni)	RS CP CS	0,00 0,00 0,00	PR PC TP	0,00 0,00 0,00	R I FPV	0,00 0,00 0,00	P ECP	0,00 0,00	EP EC TR	0,00 0,00 0,00
TOTALE MISSIONE 17	Energie e diversificazione delle fonti energetiche	RS CP CS	31.639,70 188.731,20 195.726,90	PR PC TP	27.033,44 15.134,83 42.168,27	R I FPV	-3.923,06 88.731,20 24.844,00	P ECP	0,00 75.356,00	EP EC TR	683,20 73.596,37 74.279,57
MISSIONE 18	Relazioni con le altre autonomie territoriali e locali										
18 - 01	Programma 01	Relazioni finanziarie con le altre autonomie territoriali									
Titolo 1	Spese correnti	RS CP CS	0,00 0,00 0,00	PR PC TP	0,00 0,00 0,00	R I FPV	0,00 0,00 0,00	P ECP	0,00 0,00	EP EC TR	0,00 0,00 0,00

CONTO DEL BILANCIO - GESTIONE DELLE SPESE ANNO 2015

MISSIONE, PROGRAMMA, TITOLO	DENOMINAZIONE	Residui passivi al 1/1/2015 (RS)		Pagamenti in c/residui (PR)		Riaccertamento residui (R) (1)		Eliminazione per perenzione (P) (4)		Residui passivi da esercizi precedenti (EP=RS-PR+R-P)	
		Previsioni definitive di competenza (CP)		Pagamenti in c/competenza (PC)		impegni (I) (2)		Economie di competenza (ECP=CP-I-FPV)		Residui passivi da esercizio di competenza (EC=I-PC)	
		Previsioni definitive di cassa (CS)		Totale pagamenti (TP=PR+PC)		Fondo pluriennale vincolato (FPV) (3)				Totale residui passivi da riportare (TR=EP+EC)	
Titolo 2	Spese in conto capitale	RS	0,00	PR	0,00	R	0,00	P	0,00	EP	0,00
		CP	0,00	PC	0,00	I	0,00	ECP	0,00	EC	0,00
		CS	0,00	TP	0,00	FPV	0,00			TR	0,00
Titolo 3	Spese per incremento attività finanziarie	RS	0,00	PR	0,00	R	0,00	P	0,00	EP	0,00
		CP	0,00	PC	0,00	I	0,00	ECP	0,00	EC	0,00
		CS	0,00	TP	0,00	FPV	0,00			TR	0,00
Totale programma	01 Relazioni finanziarie con le altre autonomie territoriali	RS	0,00	PR	0,00	R	0,00	P	0,00	EP	0,00
		CP	0,00	PC	0,00	I	0,00	ECP	0,00	EC	0,00
		CS	0,00	TP	0,00	FPV	0,00			TR	0,00
19 - 02	Programma 02 Politica regionale unitaria per le relazioni finanziarie con le altre autonomie territoriali (solo per le Regioni)										
Titolo 1	Spese correnti	RS	0,00	PR	0,00	R	0,00	P	0,00	EP	0,00
		CP	0,00	PC	0,00	I	0,00	ECP	0,00	EC	0,00
		CS	0,00	TP	0,00	FPV	0,00			TR	0,00
Titolo 2	Spese in conto capitale	RS	0,00	PR	0,00	R	0,00	P	0,00	EP	0,00
		CP	0,00	PC	0,00	I	0,00	ECP	0,00	EC	0,00
		CS	0,00	TP	0,00	FPV	0,00			TR	0,00
Titolo 3	Spese per incremento attività finanziarie	RS	0,00	PR	0,00	R	0,00	P	0,00	EP	0,00
		CP	0,00	PC	0,00	I	0,00	ECP	0,00	EC	0,00
		CS	0,00	TP	0,00	FPV	0,00			TR	0,00
Totale programma	02 Politica regionale unitaria per le relazioni finanziarie con le altre autonomie territoriali (solo per le Regioni)	RS	0,00	PR	0,00	R	0,00	P	0,00	EP	0,00
		CP	0,00	PC	0,00	I	0,00	ECP	0,00	EC	0,00
		CS	0,00	TP	0,00	FPV	0,00			TR	0,00
TOTALE MISSIONE 18	Relazioni con le altre autonomie territoriali e locali	RS	0,00	PR	0,00	R	0,00	P	0,00	EP	0,00
		CP	0,00	PC	0,00	I	0,00	ECP	0,00	EC	0,00
		CS	0,00	TP	0,00	FPV	0,00			TR	0,00
MISSIONE 19	Relazioni internazionali										
19 - 01	Programma 01 Relazioni Internazionali e Cooperazione allo sviluppo										
Titolo 1	Spese correnti	RS	0,00	PR	0,00	R	0,00	P	0,00	EP	0,00
		CP	0,00	PC	0,00	I	0,00	ECP	0,00	EC	0,00

CONTO DEL BILANCIO - GESTIONE DELLE SPESE ANNO 2015

MISSIONE; PROGRAMMA, TITOLO	Residui passivi al 1/1/2015 (RS)		Pagamenti in c/residui (PR)		Riaccertamento residui (R) (1)		Eliminazione per perenzione (P) (4)		Residui passivi da esercizi precedenti (EP=RS-PR+R-P)		
	Previsioni definitive di competenza (CP)		Pagamenti in c/competenza (PC)		Impegni (I) (2)		Economie di competenza (ECP=CP-I-FPV)		Residui passivi da esercizio di competenza (EC=I-PC)		
	Previsioni definitive di cassa (CS)		Totale pagamenti (TP=PR+PC)		Fondo pluriennale vincolato (FPV) (3)				Totale residui passivi da riportare (TR=EP+EC)		
	CS	RS	TP	PR	PC	FPV	R	P	EP	EC	TR
TITOLO 2											
Spese in conto capitale											
RS		0,00	PR	0,00	R	0,00	P	0,00	EP	0,00	0,00
CP		0,00	PC	0,00	I	0,00	ECP	0,00	EC	0,00	0,00
CS		0,00	TP	0,00	FPV	0,00			TR	0,00	0,00
TITOLO 3											
Spese per incremento attività finanziarie											
RS		0,00	PR	0,00	R	0,00	P	0,00	EP	0,00	0,00
CP		0,00	PC	0,00	I	0,00	ECP	0,00	EC	0,00	0,00
CS		0,00	TP	0,00	FPV	0,00			TR	0,00	0,00
Totale programma 01 Relazioni Internazionali e Cooperazione allo sviluppo											
RS		0,00	PR	0,00	R	0,00	P	0,00	EP	0,00	0,00
CP		0,00	PC	0,00	I	0,00	ECP	0,00	EC	0,00	0,00
CS		0,00	TP	0,00	FPV	0,00			TR	0,00	0,00
19 - 02 Programma 02 Cooperazione territoriale (solo per le Regioni)											
TITOLO 1											
Spese correnti											
RS		0,00	PR	0,00	R	0,00	P	0,00	EP	0,00	0,00
CP		0,00	PC	0,00	I	0,00	ECP	0,00	EC	0,00	0,00
CS		0,00	TP	0,00	FPV	0,00			TR	0,00	0,00
TITOLO 2											
Spese in conto capitale											
RS		0,00	PR	0,00	R	0,00	P	0,00	EP	0,00	0,00
CP		0,00	PC	0,00	I	0,00	ECP	0,00	EC	0,00	0,00
CS		0,00	TP	0,00	FPV	0,00			TR	0,00	0,00
TITOLO 3											
Spese per incremento attività finanziarie											
RS		0,00	PR	0,00	R	0,00	P	0,00	EP	0,00	0,00
CP		0,00	PC	0,00	I	0,00	ECP	0,00	EC	0,00	0,00
CS		0,00	TP	0,00	FPV	0,00			TR	0,00	0,00
Totale programma 02 Cooperazione territoriale (solo per le Regioni)											
RS		0,00	PR	0,00	R	0,00	P	0,00	EP	0,00	0,00
CP		0,00	PC	0,00	I	0,00	ECP	0,00	EC	0,00	0,00
CS		0,00	TP	0,00	FPV	0,00			TR	0,00	0,00
TOTALE MISSIONE 19 Relazioni Internazionali											
RS		0,00	PR	0,00	R	0,00	P	0,00	EP	0,00	0,00
CP		0,00	PC	0,00	I	0,00	ECP	0,00	EC	0,00	0,00
CS		0,00	TP	0,00	FPV	0,00			TR	0,00	0,00
MISSIONE 20 Fondi e accantonamenti											
Programma 01 Fondo di riserva											
RS		0,00	PR	0,00	R	0,00	P	0,00	EP	0,00	0,00
CP		0,00	PC	0,00	I	0,00	ECP	0,00	EC	0,00	0,00
CS		0,00	TP	0,00	FPV	0,00			TR	0,00	0,00
TITOLO 1											
Spese correnti											
RS		0,00	PR	0,00	R	0,00	P	0,00	EP	0,00	0,00

CONTO DEL BILANCIO - GESTIONE DELLE SPESE ANNO 2015

MISSIONE PROGRAMMA, TITOLO	DENOMINAZIONE	Residui passivi al 1/1/2015 (RS)		Pagamenti in c/residui (PR)		Riaccertamento residui (R) (1)		Eliminazione per perenzione (P) (4)		Residui passivi da esercizi precedenti (EP=RS-PR+R-P)	
		Previsioni definitive di competenza (CP)		Pagamenti in c/competenza (PC)		Impegni (I) (2)		Economie di competenza (ECP=CP-I-FPV)		Residui passivi da esercizio di competenza (EC=I-PC)	
		(CS)	(TP)	(TP)	(PC)	Fondo pluriennale vincolato (FPV) (3)				Totale residui passivi da riportare (TR=EP+EC)	
		CP	25.477,00	PC	0,00	I	0,00	ECP	25.477,00	EP	0,00
		CS	25.477,00	TP	0,00	FPV	0,00			TR	0,00
Totale programma	01 Fondo di riserva	RS	0,00	PR	0,00	R	0,00	P	0,00	EP	0,00
		CP	25.477,00	PC	0,00	I	0,00	ECP	25.477,00	EC	0,00
		CS	25.477,00	TP	0,00	FPV	0,00			TR	0,00
20 - 02 Programma	02 Fondo crediti di dubbia esigibilità	RS	0,00	PR	0,00	R	0,00	P	0,00	EP	0,00
		CP	360.000,00	PC	0,00	I	0,00	ECP	360.000,00	EC	0,00
		CS	0,00	TP	0,00	FPV	0,00			TR	0,00
	Titolo 1	RS	0,00	PR	0,00	R	0,00	P	0,00	EP	0,00
		CP	0,00	PC	0,00	I	0,00	ECP	0,00	EC	0,00
		CS	0,00	TP	0,00	FPV	0,00			TR	0,00
	Titolo 2	RS	0,00	PR	0,00	R	0,00	P	0,00	EP	0,00
		CP	0,00	PC	0,00	I	0,00	ECP	0,00	EC	0,00
		CS	0,00	TP	0,00	FPV	0,00			TR	0,00
Totale programma	02 Fondo crediti di dubbia esigibilità	RS	0,00	PR	0,00	R	0,00	P	0,00	EP	0,00
		CP	360.000,00	PC	0,00	I	0,00	ECP	360.000,00	EC	0,00
		CS	0,00	TP	0,00	FPV	0,00			TR	0,00
20 - 03 Programma	03 Altri fondi	RS	0,00	PR	0,00	R	0,00	P	0,00	EP	0,00
		CP	0,00	PC	0,00	I	0,00	ECP	0,00	EC	0,00
		CS	0,00	TP	0,00	FPV	0,00			TR	0,00
	Titolo 1	RS	0,00	PR	0,00	R	0,00	P	0,00	EP	0,00
		CP	0,00	PC	0,00	I	0,00	ECP	0,00	EC	0,00
		CS	0,00	TP	0,00	FPV	0,00			TR	0,00
	Titolo 2	RS	0,00	PR	0,00	R	0,00	P	0,00	EP	0,00
		CP	0,00	PC	0,00	I	0,00	ECP	0,00	EC	0,00
		CS	0,00	TP	0,00	FPV	0,00			TR	0,00
Totale programma	03 Altri fondi	RS	0,00	PR	0,00	R	0,00	P	0,00	EP	0,00
		CP	0,00	PC	0,00	I	0,00	ECP	0,00	EC	0,00
		CS	0,00	TP	0,00	FPV	0,00			TR	0,00
TOTALE MISSIONE 20	Fondi e accantonamenti	RS	0,00	PR	0,00	R	0,00	P	0,00	EP	0,00
		CP	385.477,00	PC	0,00	I	0,00	ECP	385.477,00	EC	0,00
		CS	25.477,00	TP	0,00	FPV	0,00			TR	0,00
MISSIONE 50	Debito pubblico										

CONTO DEL BILANCIO - GESTIONE DELLE SPESE ANNO 2015

MISSIONE, PROGRAMMA, TITOLO	DENOMINAZIONE	Residui passivi al 1/1/2015 (RS)		Pagamenti in c/residui (PR)		Riaccertamento residui (R) (1)		Eliminazione per perenzione (P) (4)		Residui passivi da esercizi precedenti (EP=RS-PR+R-P)		
		Previsioni definitive di competenza (CP)	Previsioni definitive di cassa (CS)	Pagamenti in c/competenza (PC)	Totale pagamenti (TP=PR+PC)	Impegni (I) (2)	Fondo pluriennale vincolato (FPV) (3)	Economie di competenza (ECP=CP-I-FPV)	Totale residui passivi da riportare (TR=EP+EC)	Residui passivi da esercizio di competenza (EC=I-PC)	Residui passivi da esercizio di competenza (EC=I-PC)	
50 - 01	Programma 01	Quota interessi ammortamento mutui e prestiti obbligazionari										
	TITOLO 1	Spese correnti										
		RS	CP	CS	0,00	0,00	0,00	0,00	0,00	0,00	0,00	
		0,00	0,00	0,00	0,00	0,00	0,00	0,00	0,00	0,00		
		0,00	0,00	0,00	0,00	0,00	0,00	0,00	0,00	0,00		
		0,00	0,00	0,00	0,00	0,00	0,00	0,00	0,00	0,00		
	Totale programma	01	Quota interessi ammortamento mutui e prestiti obbligazionari	RS	CP	CS	0,00	0,00	0,00	0,00	0,00	
				0,00	0,00	0,00	0,00	0,00	0,00	0,00		
				0,00	0,00	0,00	0,00	0,00	0,00	0,00		
				0,00	0,00	0,00	0,00	0,00	0,00	0,00		
	50 - 02	Programma 02	Quota capitale ammortamento mutui e prestiti obbligazionari									
	TITOLO 4	Rimborso Prestiti										
		RS	CP	CS	0,00	0,00	0,00	0,00	0,00	0,00	0,00	
		291.735,49	291.735,49	291.735,49	0,00	0,00	0,00	0,00	0,00	0,00		
		291.735,49	291.735,49	291.735,49	0,00	0,00	0,00	0,00	0,00	0,00		
		291.735,49	291.735,49	291.735,49	0,00	0,00	0,00	0,00	0,00	0,00		
	Totale programma	02	Quota capitale ammortamento mutui e prestiti obbligazionari	RS	CP	CS	0,00	0,00	0,00	0,00	0,00	
				291.735,49	291.735,49	291.735,49	0,00	0,00	0,00	0,00		
				291.735,49	291.735,49	291.735,49	0,00	0,00	0,00	0,00		
				291.735,49	291.735,49	291.735,49	0,00	0,00	0,00	0,00		
	TOTALE MISSIONE 50	Debito pubblico										
		RS	CP	CS	0,00	0,00	0,00	0,00	0,00	0,00	0,00	
		291.740,00	291.740,00	291.740,00	0,00	0,00	0,00	0,00	0,00	0,00		
		291.740,00	291.740,00	291.740,00	0,00	0,00	0,00	0,00	0,00	0,00		
		291.740,00	291.740,00	291.740,00	0,00	0,00	0,00	0,00	0,00	0,00		
	MISSIONE 60	Anticipazioni finanziarie										
	Programma 01	Restituzione anticipazione di tesoreria										
	TITOLO 1	Spese correnti										
		RS	CP	CS	0,00	0,00	0,00	0,00	0,00	0,00	0,00	
		0,00	0,00	0,00	0,00	0,00	0,00	0,00	0,00	0,00		
		0,00	0,00	0,00	0,00	0,00	0,00	0,00	0,00	0,00		
		0,00	0,00	0,00	0,00	0,00	0,00	0,00	0,00	0,00		
	TITOLO 5	Chiusura Anticipazioni ricevute da istituto tesoriere/cassiere										
		RS	CP	CS	0,00	0,00	0,00	0,00	0,00	0,00	0,00	
		0,00	0,00	0,00	0,00	0,00	0,00	0,00	0,00	0,00		
		0,00	0,00	0,00	0,00	0,00	0,00	0,00	0,00	0,00		
		0,00	0,00	0,00	0,00	0,00	0,00	0,00	0,00	0,00		
	Totale programma	01	Restituzione anticipazione di tesoreria	RS	CP	CS	0,00	0,00	0,00	0,00	0,00	
				0,00	0,00	0,00	0,00	0,00	0,00	0,00		
				0,00	0,00	0,00	0,00	0,00	0,00	0,00		
				0,00	0,00	0,00	0,00	0,00	0,00	0,00		
	TOTALE MISSIONE 60	Anticipazioni finanziarie										
		RS	CP	CS	0,00	0,00	0,00	0,00	0,00	0,00	0,00	
		0,00	0,00	0,00	0,00	0,00	0,00	0,00	0,00	0,00		
		0,00	0,00	0,00	0,00	0,00	0,00	0,00	0,00	0,00		
		0,00	0,00	0,00	0,00	0,00	0,00	0,00	0,00	0,00		

CONTO DEL BILANCIO - GESTIONE DELLE SPESE ANNO 2015

MISSIONE, PROGRAMMA, TITOLO	DENOMINAZIONE	Residui passivi al 1/1/2015				Pagamenti in c/residui (PR)		Riaccertamento residui (R) (1)		Eliminazione per perenzione (P) (2)		Residui passivi da esercizi precedenti (EP=RS-PR+R-P)				
		Previsioni definitive di competenza (CP)		Previsioni definitive di cassa (CS)		Pagamenti in c/competenza (PC)		Impegni (I) (2)		Economie di competenza (ECP=CP-I-FPV)		Residui passivi da esercizio di competenza (EC=I-PC)				
		CP	CS	CP	CS	PC	TP	PC	TP	0,00	ECP	0,00	EC			
MISSIONE 99 Servizi per conto terzi													0,00	0,00	0,00	0,00
Programma 01 Servizi per conto terzi e Partite di giro													0,00	0,00	0,00	0,00
TITOLO 7 Uscite per conto terzi e partite di giro																
Totale programma		01	01	01	01	01	01	01	01	01	01	01	01			
RS		630.808,21	PR	319.798,76	R	-128.121,23	P	0,00	0,00	EP	182.888,22	EP	182.888,22			
CP		2.197.038,04	PC	619.671,41	I	883.968,45	ECP	0,00	0,00	EC	264.297,04	EC	264.297,04			
CS		2.827.846,25	TP	939.470,17	FPV	0,00				TR	447.185,26	TR	447.185,26			
Totale programma																
RS		630.808,21	PR	319.798,76	R	-128.121,23	P	0,00	0,00	EP	182.888,22	EP	182.888,22			
CP		2.197.038,04	PC	619.671,41	I	883.968,45	ECP	0,00	0,00	EC	264.297,04	EC	264.297,04			
CS		2.827.846,25	TP	939.470,17	FPV	0,00				TR	447.185,26	TR	447.185,26			
MISSIONE 02 Anticipazioni per il finanziamento del SSN																
TITOLO 7 Uscite per conto terzi e partite di giro																
Totale programma		02	02	02	02	02	02	02	02	02	02	02	02			
RS		0,00	PR	0,00	R	0,00	P	0,00	0,00	EP	0,00	EP	0,00			
CP		0,00	PC	0,00	I	0,00	ECP	0,00	0,00	EC	0,00	EC	0,00			
CS		0,00	TP	0,00	FPV	0,00				TR	0,00	TR	0,00			
Totale programma																
RS		0,00	PR	0,00	R	0,00	P	0,00	0,00	EP	0,00	EP	0,00			
CP		0,00	PC	0,00	I	0,00	ECP	0,00	0,00	EC	0,00	EC	0,00			
CS		0,00	TP	0,00	FPV	0,00				TR	0,00	TR	0,00			
Totale programma																
RS		0,00	PR	0,00	R	0,00	P	0,00	0,00	EP	0,00	EP	0,00			
CP		0,00	PC	0,00	I	0,00	ECP	0,00	0,00	EC	0,00	EC	0,00			
CS		0,00	TP	0,00	FPV	0,00				TR	0,00	TR	0,00			
Totale programma																
RS		630.808,21	PR	319.798,76	R	-128.121,23	P	0,00	0,00	EP	182.888,22	EP	182.888,22			
CP		2.197.038,04	PC	619.671,41	I	883.968,45	ECP	0,00	0,00	EC	264.297,04	EC	264.297,04			
CS		2.827.846,25	TP	939.470,17	FPV	0,00				TR	447.185,26	TR	447.185,26			
Totale MISSIONE 99 Servizi per conto terzi																
RS		3.660.637,60	PR	1.531.712,86	R	-356.251,03	P	0,00	0,00	EP	1.792.673,71	EP	1.792.673,71			
CP		11.957.651,15	PC	5.173.023,20	I	7.188.773,59	ECP	0,00	0,00	EC	2.015.750,39	EC	2.015.750,39			
CS		14.343.438,19	TP	6.704.736,06	FPV	934.850,56				TR	3.808.424,10	TR	3.808.424,10			
Totale MISSIONE 99 Servizi per conto terzi																
RS		3.660.637,60	PR	1.531.712,86	R	-356.251,03	P	0,00	0,00	EP	1.792.673,71	EP	1.792.673,71			
CP		11.957.651,15	PC	5.173.023,20	I	7.188.773,59	ECP	0,00	0,00	EC	2.015.750,39	EC	2.015.750,39			
CS		14.343.438,19	TP	6.704.736,06	FPV	934.850,56				TR	3.808.424,10	TR	3.808.424,10			

1) Indicare l'ammontare complessivo derivante dal riaccertamento dei residui (e) (e) l'importo dei debiti cancellati e reimputati agli esercizi successivi effettuato in occasione del riaccertamento straordinario dei residui). Non riguarda il riaccertamento di competenza dell'esercizio cui si riferisce il rendiconto, in sede di riaccertamento dei residui non può essere effettuata una rettifica in aumento dei residui passivi se non nei casi espressamente consentiti (Principio contabile applicato della contabilità finanziaria 9.1 di cui all'Allegato n. 2). Le rettifiche in aumento sono indicate con il segno "+", le rettifiche in riduzione sono indicate con il segno "-".


2) Indicare gli impegni imputati contabilmente all'esercizio cui il rendiconto si riferisce al netto dei debiti che, in occasione del riaccertamento ordinario dei residui effettuato ai sensi dell'articolo 7, comma 3, del DPCM 28 dicembre 2011, risultassero non esigibili e reimputati agli esercizi in cui le obbligazioni risultano esigibili.

CONTO DEL BILANCIO - GESTIONE DELLE SPESE ANNO 2015

MISSIONE, PROGRAMMA, TITOLO	Residui passivi al 1/1/2015 (RS)		Pagamenti in c/residui (PR)		Riaccertamento residui (R) ⁽¹⁾		Eliminazione per perenzione (P) ⁽⁴⁾		Residui passivi da esercizi precedenti (EP=RS-PR+R-P)	
	Previsioni definitive di competenza (CP)		Pagamenti in c/competenza (PC)		Impegni (I) ⁽²⁾		Economie di competenza (ECP=CP-I-FPV)		Residui passivi da esercizio di competenza (EC=I-PC)	
	Previsioni definitive di cassa (CS)		Totale pagamenti (TP=PR+PC)		Fondo pluriennale vincolato (FPV) ⁽³⁾				Totale residui passivi da riportare (TR=EP+EC)	

3) Indicare l'importo corrispondente agli impegni imputati agli esercizi successivi finanziati con il fondo pluriennale vincolato

4) Solo per le regioni



CONTO DEL BILANCIO - GESTIONE DELLE ENTRATE ANNO 2015

TITOLO	DENOMINAZIONE	Residui attivi al 1/1/2015 (RS)		Riscossioni in c/residui (RR)		Riaccontamento residui (R)		Maggiori o minori entrate di competenza =A-CP		Residui attivi da esercizi precedenti (EP=RS-RR+R)	
		Previsioni definitive di competenza (CP)		Riscossioni in c/competenza (RC)		Accertamenti (A)				Residui attivi da esercizio di competenza (EC=A-RC)	
		Previsioni definitive di cassa (CS)		Totale riscossioni (TR=RR+RC)		Maggiori o minori entrate di cassa =TR-CS				Totale residui attivi da riportare (TR=EP+EC)	
FONDO PLURIENNALE VINCOLATO PER SPESE CORRENTI		CP	189.840,80								
FONDO PLURIENNALE VINCOLATO PER SPESE IN CONTO CAPITALE		CP	844.481,20								
UTILIZZO AVANZO DI AMMINISTRAZIONE		CP	1.674.460,00								
TITOLO 1	Entrate correnti di natura tributaria, contributiva e perequativa	RS	1.782.883,85	RR	922.561,71	R	-70.081,94	EP	790.240,20	EC	1.324.755,24
		CP	3.551.576,00	RC	2.583.979,78	A	3.908.735,02	CP	357.159,02	TR	2.114.995,44
		CS	5.321.815,78	TR	3.506.541,49	CS	-1.815.274,29				
TITOLO 2	Trasferimenti correnti	RS	2.295,10	RR	2.295,18	R	0,08	EP	0,00	EC	0,00
		CP	84.268,73	RC	82.562,21	A	82.562,21	CP	-1.706,52	TR	0,00
		CS	81.106,10	TR	84.857,39	CS	3.751,29				
TITOLO 3	Entrate extratributarie	RS	1.008.811,04	RR	292.799,06	R	-70.651,44	EP	645.360,54	EC	443.541,73
		CP	1.927.292,58	RC	823.531,70	A	1.267.073,43	CP	-660.219,15	TR	1.068.902,27
		CS	2.936.103,62	TR	1.116.330,76	CS	-1.819.772,86				
TITOLO 4	Entrate in conto capitale	RS	189.074,17	RR	145.563,69	R	-37.145,19	EP	6.365,29	EC	238.278,03
		CP	1.488.694,00	RC	410.181,21	A	648.459,24	CP	-840.234,76	TR	244.643,32
		CS	1.677.768,17	TR	555.744,90	CS	-1.122.023,27				
TITOLO 5	Entrate da riduzione di attività finanziarie	RS	36.779,61	RR	10.059,97	R	0,00	EP	26.719,64	EC	0,00
		CP	0,00	RC	0,00	A	0,00	CP	0,00	TR	26.719,64
		CS	36.779,61	TR	10.059,97	CS	-26.719,64				
TITOLO 6	Accensione Prestiti	RS	60.565,70	RR	0,00	R	0,00	EP	60.565,70	EC	0,00
		CP	0,00	RC	0,00	A	0,00	CP	0,00	TR	60.565,70
		CS	60.565,70	TR	0,00	CS	-60.565,70				
TITOLO 7	Anticipazioni da istituto tesoriere/cassiere	RS	0,00	RR	0,00	R	0,00	EP	0,00	EC	0,00
		CP	0,00	RC	0,00	A	0,00	CP	0,00	TR	0,00
		CS	0,00	TR	0,00	CS	0,00				
TITOLO 9	Entrate per conto terzi e partite di giro	RS	346.729,26	RR	27.966,23	R	-138.073,92	EP	180.689,11	EC	171.063,62
		CP	2.197.038,04	RC	712.904,83	A	883.968,45	CP	-1.313.069,59	TR	351.752,73
		CS	2.543.511,38	TR	740.871,06	CS	-1.802.640,32				
TOTALE TITOLI		RS	3.427.138,73	RR	1.401.245,84	R	-315.952,41	EP	1.709.940,48	EC	2.177.638,82
		CP	9.248.869,35	RC	4.613.159,73	A	6.790.798,35	CP	-2.458.071,00	TR	3.887.578,10
		CS	12.657.850,38	TR	6.014.405,57	CS	-6.643.244,79				
TOTALE GENERALE DELLE ENTRATE		RS	3.427.138,73	RC	1.401.245,84	R	-315.952,41	EP	1.709.940,48	EC	2.177.638,82
		CP	11.957.651,15	PC	4.613.159,73	A	6.790.798,35	CP	-5.166.852,80	TR	3.887.578,10
		CS	12.657.850,38	TR	6.014.405,57	CS	-6.643.244,79				



Il Responsabile
Settore Finanziario
 (Dr. Gaetano Carlo Gaiera)

Gaiera

Il Segretario Comunale
 (Dr. Alberto Felli)

Felli

IL SINDACO
 (Sergio Romeo Maestroni)

Maestroni



CONTO DEL BILANCIO - RIEPILOGO GENERALE DELLE SPESE ANNO 2015

MISSIONE, PROGRAMMA, TITOLO	DENOMINAZIONE	Residui passivi al 1/1/2015		Pagamenti in c/residui (PR)		Riaccertamento residui (R)		Eliminazione per perenzione		Residui passivi da esercizi precedenti (EP=RS-PR+R-P)	
		(RS)	(CS)	(PC)	(TP=PR+PC)	Impegni (I)	Fondo pluriennale vincolato (FPV)	Economie di competenza (ECP=CP-I-FPV)	(P)	Residui passivi da esercizio di competenza (EC=I-PC)	Totale residui passivi da riportare (TR=EP+EC)
DISAVANZO DI AMMINISTRAZIONE											
		CP 0,00									
Titolo 1	Spese correnti	RS	2.076.351,38	PR	1.063.831,58	R	-109.566,14	P	0,00	EP	902.953,66
		CP	5.974.161,91	PC	4.032.206,00	I	5.103.015,69	ECP	787.628,05	EC	1.070.809,69
		CS	7.606.995,12	TP	5.086.037,58	FPV	83.518,17			TR	1.973.763,35
Titolo 2	Spese in conto capitale	RS	936.698,40	PR	138.022,55	R	-118.563,66	P	0,00	EP	680.112,19
		CP	3.494.711,20	PC	229.410,30	I	910.053,96	ECP	1.733.324,85	EC	680.643,66
		CS	3.580.077,21	TP	367.432,85	FPV	851.332,39			TR	1.360.755,85
Titolo 3	Spese per incremento attività finanziarie	RS	36.779,61	PR	10.059,97	R	0,00	P	0,00	EP	26.719,64
		CP	0,00	PC	0,00	I	0,00	ECP	0,00	EC	0,00
		CS	36.779,61	TP	10.059,97	FPV	0,00			TR	26.719,64
Titolo 4	Rimborso Prestiti	RS	0,00	PR	0,00	R	0,00	P	0,00	EP	0,00
		CP	291.740,00	PC	291.735,49	I	291.735,49	ECP	4,51	EC	0,00
		CS	291.740,00	TP	291.735,49	FPV	0,00			TR	0,00
Titolo 5	Chiusura Anticipazioni tesoriere/cassiere	RS	0,00	PR	0,00	R	0,00	P	0,00	EP	0,00
		CP	0,00	PC	0,00	I	0,00	ECP	0,00	EC	0,00
		CS	0,00	TP	0,00	FPV	0,00			TR	0,00
Titolo 7	Uscite per conto terzi e partite di giro	RS	630.808,21	PR	319.798,76	R	-128.121,23	P	0,00	EP	182.888,22
		CP	2.197.038,04	PC	619.671,41	I	883.968,45	ECP	1.313.069,59	EC	264.287,04
		CS	2.827.846,25	TP	939.470,17	FPV	0,00			TR	447.185,26
TOTALE DEI TITOLI											
		RS	3.680.637,60	PR	1.531.712,86	R	-356.251,03	P	0,00	EP	1.792.673,71
		CP	11.957.851,15	PC	5.173.023,20	I	7.188.773,59	ECP	3.634.027,00	EC	2.015.750,39
		CS	14.343.438,19	TP	6.704.736,06	FPV	934.850,56			TR	3.808.424,10
TOTALE GENERALE DELLE SPESE											
		RS	3.680.637,60	PR	1.531.712,86	R	-356.251,03	P	0,00	EP	1.792.673,71
		CP	11.957.851,15	PC	5.173.023,20	I	7.188.773,59	ECP	3.634.027,00	EC	2.015.750,39
		CS	14.343.438,19	TP	6.704.736,06	FPV	934.850,56			TR	3.808.424,10



Il Responsabile
Settore Finanziario
 (Dr. Gaetano Carlo Gaiera)

Il Segretario Comunale
 (Sergio Romeo Maestroni)

IL SINDACO
 (Sergio Romeo Maestroni)



CONTO DEL BILANCIO - RIEPILOGO GENERALE DELLE SPESE PER MISSIONE ANNO 2015


MISSIONE	DENOMINAZIONE	Residui passivi al 1/1/2015 (RS)		Pagamenti in c/residui (PR)		Riaccertamento residui (R)		Eliminazione per perenzione (P)		Residui passivi da esercizi precedenti (EP=RS-PR+R-P)	
		Previsioni definitive di competenza (CP)		Pagamenti in c/competenza (PC)		Impegni (I)		Economie di competenza (ECP=CP-I-FPV)		Residui passivi da esercizio di competenza (EC=L-PC)	
		Previsioni definitive di cassa (CS)		Totale pagamenti (TP=PR+PC)		Fondo pluriennale vincolato (FPV)				Totale residui passivi da riportare (TR=EP+EC)	
DISAVANZO DI AMMINISTRAZIONE											
		CP	0,00								
MISSIONE 01	Servizi Istituzionali, generali e di gestione	RS	1.691.303,70	PR	377.454,30	R	-142.134,49	P	0,00	EP	1.171.714,91
		CP	2.816.019,49	PC	1.214.488,79	I	1.792.163,23	ECP	599.074,14	EC	577.674,44
		CS	4.082.541,07	TP	1.591.943,09	FPV	424.782,12			TR	1.749.389,35
MISSIONE 02	Giustizia	RS	0,00	PR	0,00	R	0,00	P	0,00	EP	0,00
		CP	0,00	PC	0,00	I	0,00	ECP	0,00	EC	0,00
		CS	0,00	TP	0,00	FPV	0,00			TR	0,00
MISSIONE 03	Ordine pubblico e sicurezza	RS	48.342,50	PR	18.838,05	R	-19.540,22	P	0,00	EP	9.964,23
		CP	317.274,00	PC	213.715,80	I	280.214,06	ECP	4.042,94	EC	66.498,26
		CS	332.599,50	TP	232.553,85	FPV	33.017,00			TR	76.462,49
MISSIONE 04	Istruzione e diritto allo studio	RS	388.682,05	PR	186.834,24	R	-10.368,92	P	0,00	EP	191.477,89
		CP	1.763.789,00	PC	441.548,60	I	738.946,57	ECP	977.506,43	EC	297.397,97
		CS	2.105.135,05	TP	628.382,84	FPV	47.336,00			TR	488.875,86
MISSIONE 05	Tutela e valorizzazione dei beni e attività culturali	RS	19.898,86	PR	8.683,47	R	-1.595,39	P	0,00	EP	9.620,00
		CP	166.040,88	PC	144.147,62	I	160.577,72	ECP	3.373,16	EC	16.430,10
		CS	183.849,74	TP	152.831,09	FPV	2.090,00			TR	26.050,10
MISSIONE 06	Politiche giovanili, sport e tempo libero	RS	14.219,53	PR	10.659,98	R	-224,43	P	0,00	EP	3.335,12
		CP	212.598,00	PC	54.219,91	I	113.342,62	ECP	99.255,38	EC	59.122,71
		CS	226.817,53	TP	64.879,89	FPV	0,00			TR	62.457,83
MISSIONE 07	Turismo	RS	0,00	PR	0,00	R	0,00	P	0,00	EP	0,00
		CP	0,00	PC	0,00	I	0,00	ECP	0,00	EC	0,00
		CS	0,00	TP	0,00	FPV	0,00			TR	0,00
MISSIONE 08	Assetto del territorio ed edilizia abitativa	RS	47.217,90	PR	30.002,83	R	-15.419,29	P	0,00	EP	1.795,78
		CP	301.487,00	PC	98.379,68	I	221.657,89	ECP	79.829,11	EC	123.278,21
		CS	348.704,90	TP	128.382,51	FPV	0,00			TR	125.073,99
MISSIONE 09	Sviluppo sostenibile e tutela del territorio e dell'ambiente	RS	232.817,32	PR	158.277,19	R	-1.732,80	P	0,00	EP	72.807,33
		CP	854.032,00	PC	598.775,15	I	852.894,89	ECP	1.137,11	EC	254.119,74
		CS	1.086.849,32	TP	757.052,34	FPV	0,00			TR	326.927,07

CONTO DEL BILANCIO - RIEPILOGO GENERALE DELLE SPESE PER MISSIONE ANNO 2015

MISSIONE	DENOMINAZIONE	Residui passivi al 1/1/2015 (RS)		Pagamenti in c/residui (PR)		Riaccertamento residui (R)		Eliminazione per perenzione (P)		Residui passivi da esercizi precedenti (EP=RS-PR+R-P)	
		Previsioni definitive di competenza (CP)		Pagamenti in c/competenza (PC)		Impiegni (I)		Economie di competenza (ECP=CP-I-FPV)		Residui passivi da esercizio di competenza (EC=I-PC)	
		Previsioni definitive di cassa (CS)		Totale pagamenti (TP=PR+PC)		Fondo pluriennale vincolato (FPV)				Totale residui passivi da riportare (TR=EP+EC)	
MISSIONE 10	Trasporti e diritto alla mobilità	RS	243.665,37	PR	121.871,34	R	-27.429,30	P	0,00	EP	94.354,73
		CP	965.700,00	PC	380.988,81	I	496.415,06	ECP	69.284,94	EC	115.426,25
		CS	809.355,37	TP	502.860,15	FPV	400.000,00			TR	209.780,98
MISSIONE 11	Soccorso civile	RS	9.625,90	PR	465,46	R	-1.064,74	P	0,00	EP	8.095,70
		CP	7.650,00	PC	3.341,15	I	6.500,00	ECP	1.150,00	EC	3.158,85
		CS	17.275,90	TP	3.806,61	FPV	0,00			TR	11.254,55
MISSIONE 12	Diritti sociali, politiche sociali e famiglia	RS	322.426,56	PR	271.793,80	R	-4.696,16	P	0,00	EP	45.936,80
		CP	1.490.074,54	PC	1.096.875,96	I	1.261.626,41	ECP	225.466,69	EC	164.750,45
		CS	1.809.519,66	TP	1.368.669,76	FPV	2.981,44			TR	210.687,05
MISSIONE 13	Tutela della salute	RS	0,00	PR	0,00	R	0,00	P	0,00	EP	0,00
		CP	0,00	PC	0,00	I	0,00	ECP	0,00	EC	0,00
		CS	0,00	TP	0,00	FPV	0,00			TR	0,00
MISSIONE 14	Sviluppo economico e competitività	RS	0,00	PR	0,00	R	0,00	P	0,00	EP	0,00
		CP	0,00	PC	0,00	I	0,00	ECP	0,00	EC	0,00
		CS	0,00	TP	0,00	FPV	0,00			TR	0,00
MISSIONE 15	Politiche per il lavoro e la formazione professionale	RS	0,00	PR	0,00	R	0,00	P	0,00	EP	0,00
		CP	0,00	PC	0,00	I	0,00	ECP	0,00	EC	0,00
		CS	0,00	TP	0,00	FPV	0,00			TR	0,00
MISSIONE 16	Agricoltura, politiche agroalimentari e pesca	RS	0,00	PR	0,00	R	0,00	P	0,00	EP	0,00
		CP	0,00	PC	0,00	I	0,00	ECP	0,00	EC	0,00
		CS	0,00	TP	0,00	FPV	0,00			TR	0,00
MISSIONE 17	Energia e diversificazione delle fonti energetiche	RS	31.639,70	PR	27.033,44	R	-3.923,06	P	0,00	EP	683,20
		CP	188.731,20	PC	15.134,83	I	88.731,20	ECP	75.356,00	EC	73.596,37
		CS	195.726,90	TP	42.168,27	FPV	24.644,00			TR	74.279,57
MISSIONE 18	Relazioni con le altre autonomie territoriali e locali	RS	0,00	PR	0,00	R	0,00	P	0,00	EP	0,00
		CP	0,00	PC	0,00	I	0,00	ECP	0,00	EC	0,00
		CS	0,00	TP	0,00	FPV	0,00			TR	0,00

CONTO DEL BILANCIO - RIEPILOGO GENERALE DELLE SPESE PER MISSIONE ANNO 2015

MISSIONE	DENOMINAZIONE	Residui passivi al 1/1/2015 (RS)		Pagamenti in c/residui (PR)		Riaccertamento residui (R)		Eliminazione per perenzione (P)		Residui passivi da esercizi precedenti (EP=RS-PR+R-P)	
		Previsioni definitive di competenza (CP)		Pagamenti in c/competenza (PC)		Impegni (I)		Economie di competenza (ECP=CP-I-FPV)		Residui passivi da esercizio di competenza (EC=I-PC)	
		Previsioni definitive di cassa (CS)		Totale pagamenti (TP=PR+PC)		Fondo pluriennale vincolato (FPV)				Totale residui passivi da riportare (TR=EP+EC)	
MISSIONE 19	<i>Relazioni Internazionali</i>	RS	0,00	PR	0,00	R	0,00	P	0,00	EP	0,00
		CP	0,00	PC	0,00	I	0,00	ECP	0,00	EC	0,00
		CS	0,00	TP	0,00	FPV	0,00		TR	TR	0,00
MISSIONE 20	<i>Fondi e accantonamenti</i>	RS	0,00	PR	0,00	R	0,00	P	0,00	EP	0,00
		CP	385.477,00	PC	0,00	I	291.735,49	ECP	385.477,00	EC	0,00
		CS	25.477,00	TP	0,00	FPV	0,00		TR	TR	0,00
MISSIONE 50	<i>Debito pubblico</i>	RS	0,00	PR	0,00	R	0,00	P	0,00	EP	0,00
		CP	291.740,00	PC	291.735,49	I	291.735,49	ECP	4,51	EC	0,00
		CS	291.740,00	TP	291.735,49	FPV	0,00		TR	TR	0,00
MISSIONE 60	<i>Anticipazioni finanziarie</i>	RS	0,00	PR	0,00	R	0,00	P	0,00	EP	0,00
		CP	0,00	PC	0,00	I	0,00	ECP	0,00	EC	0,00
		CS	0,00	TP	0,00	FPV	0,00		TR	TR	0,00
MISSIONE 99	<i>Servizi per conto terzi</i>	RS	630.808,21	PR	319.798,76	R	-128.121,23	P	0,00	EP	182.888,22
		CP	2.197.038,04	PC	619.671,41	I	883.968,45	ECP	1.313.069,59	EC	264.297,04
		CS	2.827.846,25	TP	939.470,17	FPV	0,00			TR	447.185,26
	TOTALE DELLE MISSIONI	RS	3.680.637,60	PR	1.531.712,86	R	-356.251,03	P	0,00	EP	1.792.673,71
		CP	11.957.651,15	PC	5.173.023,20	I	7.188.773,59	ECP	3.834.027,00	EC	2.015.750,39
		CS	14.343.438,19	TP	6.704.738,06	FPV	934.850,58			TR	3.808.424,10
	TOTALE GENERALE DELLE SPESE	RS	3.680.637,60	PR	1.531.712,86	R	-356.251,03	P	0,00	EP	1.792.673,71
		CP	11.957.651,15	PC	5.173.023,20	I	7.188.773,59	ECP	3.834.027,00	EC	2.015.750,39
		CS	14.343.438,19	TP	6.704.738,06	FPV	934.850,58			TR	3.808.424,10



PROSPETTO DELLE SPESE DI BILANCIO PER MISSIONI, PROGRAMMI E MACROAGGREGATI
SPESE CORRENTI - IMPEGNI
Esercizio finanziario 2015

MISSIONI E PROGRAMMI / MACROAGGREGATI	101	102	103	104	105	106	107	108	109	110	100
	Redditi da lavoro dipendente	Imposte e tasse a carico dell'ente	Acquisto di beni e servizi	Trasferimenti correnti	Trasferimenti di tributi (solo per le Regioni)	Fondi perequativi (solo per le Regioni)	Interessi passivi	Altre spese per redditi da capitale	Rimborsi e poste correttive delle entrate	Altre spese correnti	Totale
1 MISSIONE 1 - Servizi Istituzionali, generali e di gestione											
1 Organi istituzionali	0,00	3.700,00	66.489,16	1.500,00	0,00	0,00	0,00	0,00	0,00	0,00	71.689,16
2 Segreteria generale	134.573,28	8.670,00	115.417,62	14.916,00	0,00	0,00	0,00	0,00	0,00	0,00	273.576,90
3 Gestione economica, finanziaria, programmazione, provveditorato	133.310,93	9.033,21	62.638,77	0,00	0,00	0,00	0,00	0,00	0,00	0,00	204.982,91
4 Gestione delle entrate tributarie e servizi fiscali	0,00	0,00	54.000,00	0,00	0,00	0,00	0,00	0,00	0,00	8.000,00	62.000,00
5 Gestione dei beni demaniali e patrimoniali	0,00	0,00	83.539,25	0,00	0,00	0,00	2.005,00	0,00	0,00	32.315,00	117.859,25
6 Ufficio tecnico	174.975,66	11.804,64	21.656,40	0,00	0,00	0,00	0,00	0,00	0,00	1.076,00	209.512,70
7 Elezioni e consultazioni popolari - Anagrafe e stato civile	52.666,00	4.013,00	17.556,93	0,00	0,00	0,00	0,00	0,00	0,00	0,00	74.235,93
8 Statistica e sistemi informativi	0,00	0,00	0,00	0,00	0,00	0,00	0,00	0,00	0,00	0,00	0,00
9 Assistenza tecnico-amministrativa agli enti locali	0,00	0,00	0,00	0,00	0,00	0,00	0,00	0,00	0,00	0,00	0,00
10 Risorse umane	0,00	0,00	0,00	0,00	0,00	0,00	0,00	0,00	0,00	0,00	0,00
11 Altri servizi generali	206.729,66	9.094,47	41.627,17	2.324,95	0,00	0,00	0,00	0,00	0,00	0,00	551.747,30
12 Politica regionale unitaria per i servizi istituzionali, generali e di gestione (solo per le Regioni)	0,00	0,00	0,00	0,00	0,00	0,00	0,00	0,00	0,00	291.971,05	291.971,05
TOTALE MISSIONE 1 - Servizi istituzionali, generali e di gestione	702.256,53	46.316,32	462.926,30	18.740,95	0,00	0,00	2.005,00	0,00	0,00	333.362,05	1.565.604,15
2 MISSIONE 2 - Giustizia											
1 Uffici giudiziari	0,00	0,00	0,00	0,00	0,00	0,00	0,00	0,00	0,00	0,00	0,00
2 Casa circondariale e altri servizi	0,00	0,00	0,00	0,00	0,00	0,00	0,00	0,00	0,00	0,00	0,00
3 Politica regionale unitaria per la giustizia (solo per le Regioni)	0,00	0,00	0,00	0,00	0,00	0,00	0,00	0,00	0,00	0,00	0,00
TOTALE MISSIONE 2 - Giustizia	0,00	0,00	0,00	0,00	0,00	0,00	0,00	0,00	0,00	0,00	0,00
3 MISSIONE 3 - Ordine pubblico e sicurezza											
1 Polizia locale e amministrativa	167.421,40	11.056,67	39.908,60	0,00	0,00	0,00	0,00	0,00	0,00	13.827,39	232.214,06
2 Sistema integrato di sicurezza urbana	0,00	0,00	0,00	0,00	0,00	0,00	0,00	0,00	0,00	0,00	0,00
3 Politica regionale unitaria per la giustizia (solo per le Regioni)	0,00	0,00	0,00	0,00	0,00	0,00	0,00	0,00	0,00	0,00	0,00
TOTALE MISSIONE 3 - Ordine pubblico e sicurezza	167.421,40	11.056,67	39.908,60	0,00	0,00	0,00	0,00	0,00	0,00	13.827,39	232.214,06
4 MISSIONE 4 - Istruzione e diritto allo studio											
1 Istruzione prescolastica	0,00	0,00	33.266,62	54.533,00	0,00	0,00	766,74	0,00	0,00	2.575,93	91.144,29
2 Altri ordini di istruzione	0,00	0,00	98.838,50	14.900,00	0,00	0,00	7.224,77	0,00	0,00	7.803,91	128.767,18
3 Edilizia scolastica (solo per le Regioni)	0,00	0,00	0,00	0,00	0,00	0,00	0,00	0,00	0,00	0,00	0,00
4 Istruzione universitaria	0,00	0,00	0,00	0,00	0,00	0,00	0,00	0,00	0,00	0,00	0,00
5 Istruzione tecnica superiore	0,00	0,00	3.000,00	0,00	0,00	0,00	0,00	0,00	0,00	0,00	3.000,00
6 Servizi ausiliari all'istruzione	39.613,26	2.648,00	210.977,48	1.000,00	0,00	0,00	7.642,98	0,00	0,00	0,00	261.881,72

PROSPETTO DELLE SPESE DI BILANCIO PER MISSIONI, PROGRAMMI E MACROAGGREGATI
SPESE CORRENTI - IMPEGNI
Esercizio finanziario 2015

MISSIONI E PROGRAMMI / MACROAGGREGATI	101	102	103	104	105	106	107	108	109	110	Totale
Redditi da lavoro dipendente	Imposte e tasse a carico dell'ente	Acquisto di beni e servizi	Trasferimenti correnti	Trasferimenti di tributi (solo per le Regioni)	Fondi perequativi (solo per le Regioni)	Interessi passivi	Altre spese per redditi da capitale	Rimborsi e poste correttive delle entrate	Altre spese correnti	Totale	
7 Diritto allo studio	0,00	0,00	0,00	18.153,38	0,00	0,00	0,00	0,00	0,00	0,00	18.153,38
8 Politica regionale unitaria per l'istruzione e il diritto allo studio (solo per le Regioni)	0,00	0,00	0,00	0,00	0,00	0,00	0,00	0,00	0,00	0,00	0,00
TOTALE MISSIONE 4 - Istruzione e diritto allo studio	39.613,26	2.648,00	346.084,60	88.566,38	0,00	0,00	15.634,49	0,00	10.379,84	10.379,84	502.946,57
5 MISSIONE 5 - Tutela e valorizzazione dei beni e attività culturali											
1 Valorizzazione dei beni di interesse storico	0,00	0,00	0,00	0,00	0,00	0,00	0,00	0,00	0,00	0,00	0,00
2 Attività culturali e interventi diversi nel settore culturale	60.046,84	6.052,66	56.785,70	30.867,41	0,00	0,00	0,00	0,00	0,00	0,00	153.752,61
3 Politica regionale unitaria per la tutela dei beni e attività culturali (solo per le Regioni)	0,00	0,00	0,00	0,00	0,00	0,00	0,00	0,00	0,00	0,00	0,00
TOTALE MISSIONE 5 - Tutela e valorizzazione dei beni e attività culturali	60.046,84	6.052,66	56.785,70	30.867,41	0,00	0,00	0,00	0,00	0,00	0,00	153.752,61
6 MISSIONE 6 - Politiche giovanili, sport e tempo libero											
1 Sport e tempo libero	0,00	0,00	25.339,80	37.463,17	0,00	0,00	0,00	0,00	0,00	2.257,45	65.060,42
2 Giovani	0,00	0,00	0,00	0,00	0,00	0,00	0,00	0,00	0,00	0,00	0,00
3 Politica regionale unitaria per i giovani, lo sport e il tempo libero (solo per le Regioni)	0,00	0,00	0,00	0,00	0,00	0,00	0,00	0,00	0,00	0,00	0,00
TOTALE MISSIONE 6 - Politiche giovanili, sport e tempo libero	0,00	0,00	25.339,80	37.463,17	0,00	0,00	0,00	0,00	0,00	2.257,45	65.060,42
7 MISSIONE 7 - Turismo											
1 Sviluppo e la valorizzazione del turismo	0,00	0,00	0,00	0,00	0,00	0,00	0,00	0,00	0,00	0,00	0,00
2 Politica regionale unitaria per il turismo (solo per le Regioni)	0,00	0,00	0,00	0,00	0,00	0,00	0,00	0,00	0,00	0,00	0,00
TOTALE MISSIONE 7 - Turismo	0,00	0,00	0,00	0,00	0,00	0,00	0,00	0,00	0,00	0,00	0,00
8 MISSIONE 8 - Assetto del territorio ed edilizia abitativa											
1 Urbanistica e assetto del territorio	0,00	0,00	7.500,00	0,00	0,00	0,00	0,00	0,00	0,00	140,00	7.640,00
2 Edilizia residenziale pubblica e locale e piani di edilizia economico-popolare	0,00	0,00	43.000,00	0,00	0,00	10.125,80	0,00	0,00	0,00	3.090,72	56.216,52
3 Politica regionale unitaria per l'assetto del territorio e l'edilizia abitativa (solo per le Regioni)	0,00	0,00	0,00	0,00	0,00	0,00	0,00	0,00	0,00	0,00	0,00
TOTALE MISSIONE 8 - Assetto del territorio ed edilizia abitativa	0,00	0,00	50.500,00	0,00	0,00	10.125,80	0,00	0,00	0,00	3.230,72	63.856,52

PROSPETTO DELLE SPESE DI BILANCIO PER MISSIONI, PROGRAMMI E MACROAGGREGATI
SPESE CORRENTI - IMPEGNI
Esercizio finanziario 2015

MISSIONI E PROGRAMMI / MACROAGGREGATI	101	102	103	104	105	106	107	108	109	110	Totale
	Redditi da lavoro dipendente	Imposte e tasse a carico dell'ente	Acquisto di beni e servizi	Trasferimenti correnti	Trasferimenti di tributi (solo per le Regioni)	Fondi perequativi (solo per le Regioni)	Interessi passivi	Altre spese per redditi da capitale	Rimborsi e poste correttive delle entrate	Altre spese correnti	Totale
9 MISSIONE 9 - Sviluppo sostenibile e tutela del territorio e dell'ambiente											100
1 Difesa del suolo	0,00	0,00	0,00	0,00	0,00	0,00	0,00	0,00	0,00	0,00	0,00
2 Tutela, valorizzazione e recupero ambientale	0,00	0,00	0,00	0,00	0,00	0,00	0,00	0,00	0,00	0,00	0,00
3 Rifiuti	0,00	0,00	685.465,00	0,00	0,00	0,00	0,00	0,00	0,00	0,00	685.465,00
4 Servizio idrico integrato	0,00	0,00	12.000,00	0,00	0,00	0,00	37.098,63	0,00	0,00	0,00	49.098,63
5 Aree protette, parchi naturali, protezione naturalistica e forestazione	0,00	0,00	67.440,00	1.070,00	0,00	0,00	8.633,04	0,00	0,00	41.188,22	118.331,26
6 Tutela e valorizzazione delle risorse idriche	0,00	0,00	0,00	0,00	0,00	0,00	0,00	0,00	0,00	0,00	0,00
7 Sviluppo sostenibile territorio montano piccoli Comuni	0,00	0,00	0,00	0,00	0,00	0,00	0,00	0,00	0,00	0,00	0,00
8 Qualità dell'aria e riduzione dell'inquinamento	0,00	0,00	0,00	0,00	0,00	0,00	0,00	0,00	0,00	0,00	0,00
9 Politica regionale unitaria per lo sviluppo sostenibile e la tutela del territorio e dell'ambiente (solo per le Regioni)	0,00	0,00	0,00	0,00	0,00	0,00	0,00	0,00	0,00	0,00	0,00
TOTALE MISSIONE 9 - Sviluppo sostenibile e tutela del territorio e dell'ambiente	0,00	0,00	764.905,00	1.070,00	0,00	0,00	45.731,67	0,00	0,00	41.188,22	862.884,89
10 MISSIONE 10 - Trasporti e diritto alla mobilità											
1 Trasporto ferroviario	0,00	0,00	0,00	0,00	0,00	0,00	0,00	0,00	0,00	0,00	0,00
2 Trasporto pubblico locale	0,00	0,00	0,00	0,00	0,00	0,00	0,00	0,00	0,00	0,00	0,00
3 Trasporto per vie d'acqua	0,00	0,00	0,00	0,00	0,00	0,00	0,00	0,00	0,00	0,00	0,00
4 Altre modalità di trasporto	0,00	0,00	0,00	0,00	0,00	0,00	0,00	0,00	0,00	0,00	0,00
5 Viabilità e infrastrutture stradali	0,00	0,00	338.249,79	0,00	0,00	0,00	24.331,27	0,00	0,00	35.979,00	398.560,06
6 Politica regionale unitaria per i trasporti e il diritto alla mobilità (solo per le Regioni)	0,00	0,00	0,00	0,00	0,00	0,00	0,00	0,00	0,00	0,00	0,00
TOTALE MISSIONE 10 - Trasporti e diritto alla mobilità	0,00	0,00	338.249,79	0,00	0,00	0,00	24.331,27	0,00	0,00	35.979,00	398.560,06
11 MISSIONE 11 - Soccorso civile											
1 Sistema di protezione civile	0,00	0,00	5.500,00	1.000,00	0,00	0,00	0,00	0,00	0,00	0,00	6.500,00
2 Interventi a seguito di calamità naturali	0,00	0,00	0,00	0,00	0,00	0,00	0,00	0,00	0,00	0,00	0,00
3 Politica regionale unitaria per il soccorso e la protezione civile (solo per le Regioni)	0,00	0,00	0,00	0,00	0,00	0,00	0,00	0,00	0,00	0,00	0,00
TOTALE MISSIONE 11 - Soccorso civile	0,00	0,00	5.500,00	1.000,00	0,00	0,00	0,00	0,00	0,00	0,00	6.500,00
12 MISSIONE 12 - Diritti sociali, politiche sociali e famiglia											

PROSPETTO DELLE SPESE DI BILANCIO PER MISSIONI, PROGRAMMI E MACROAGGREGATI
SPESE CORRENTI - IMPEGNI
Esercizio finanziario 2015

MISSIONI E PROGRAMMI / MACROAGGREGATI	101	102	103	104	105	106	107	108	109	110	Totale
	Redditi da lavoro dipendente	Imposte e tasse a carico dell'ente	Acquisto di beni e servizi	Trasferimenti correnti	Trasferimenti di tributi (solo per le Regioni)	Fondi perequativi (solo per le Regioni)	Interessi passivi	Altre spese per redditi da capitale	Rimborsi e poste correttive delle entrate	Altre spese correnti	
1	0,00	0,00	11.000,00	80.000,00	0,00	0,00	0,00	0,00	0,00	0,00	91.000,00
2	0,00	0,00	0,00	0,00	0,00	0,00	0,00	0,00	0,00	0,00	0,00
3	0,00	0,00	0,00	0,00	0,00	0,00	0,00	0,00	0,00	0,00	0,00
4	0,00	0,00	0,00	0,00	0,00	0,00	0,00	0,00	0,00	0,00	0,00
5	0,00	0,00	0,00	0,00	0,00	0,00	0,00	0,00	0,00	0,00	0,00
6	0,00	0,00	0,00	0,00	0,00	0,00	0,00	0,00	0,00	0,00	0,00
7	95.459,16	15.451,00	785.752,93	204.427,41	0,00	0,00	0,00	0,00	0,00	7.370,91	1.108.461,41
8	0,00	0,00	0,00	0,00	0,00	0,00	0,00	0,00	0,00	0,00	0,00
9	0,00	0,00	47.165,00	0,00	0,00	0,00	0,00	0,00	0,00	15.000,00	62.165,00
10	0,00	0,00	0,00	0,00	0,00	0,00	0,00	0,00	0,00	0,00	0,00
TOTALE MISSIONE 12 - Diritti sociali, politiche sociali e famiglia	95.459,16	15.451,00	843.917,93	284.427,41	0,00	0,00	0,00	0,00	0,00	22.370,91	1.261.626,41
MISSIONE 13 - Tutela della salute											
1	0,00	0,00	0,00	0,00	0,00	0,00	0,00	0,00	0,00	0,00	0,00
2	0,00	0,00	0,00	0,00	0,00	0,00	0,00	0,00	0,00	0,00	0,00
3	0,00	0,00	0,00	0,00	0,00	0,00	0,00	0,00	0,00	0,00	0,00
6	0,00	0,00	0,00	0,00	0,00	0,00	0,00	0,00	0,00	0,00	0,00
7	0,00	0,00	0,00	0,00	0,00	0,00	0,00	0,00	0,00	0,00	0,00
8	0,00	0,00	0,00	0,00	0,00	0,00	0,00	0,00	0,00	0,00	0,00
TOTALE MISSIONE 13 - Tutela della salute	0,00	0,00	0,00	0,00	0,00	0,00	0,00	0,00	0,00	0,00	0,00
MISSIONE 14 - Sviluppo economico e competitività											
1	0,00	0,00	0,00	0,00	0,00	0,00	0,00	0,00	0,00	0,00	0,00
2	0,00	0,00	0,00	0,00	0,00	0,00	0,00	0,00	0,00	0,00	0,00
3	0,00	0,00	0,00	0,00	0,00	0,00	0,00	0,00	0,00	0,00	0,00
4	0,00	0,00	0,00	0,00	0,00	0,00	0,00	0,00	0,00	0,00	0,00
5	0,00	0,00	0,00	0,00	0,00	0,00	0,00	0,00	0,00	0,00	0,00

PROSPETTO DELLE SPESE DI BILANCIO PER MISSIONI, PROGRAMMI E MACROAGGREGATI
SPESE CORRENTI - IMPEGNI
Esercizio finanziario 2015

MISSIONI E PROGRAMMI / MACROAGGREGATI	101	102	103	104	105	106	107	108	109	110	Totale
	Redditi da lavoro dipendente	Imposte e tasse a carico dell'ente	Acquisto di beni e servizi	Trasferimenti correnti	Trasferimenti di tributi (solo per le Regioni)	Fondi perequativi (solo per le Regioni)	Interessi passivi	Altre spese per redditi da capitale	Rimborsi e poste correttive delle entrate	Altre spese correnti	Totale
TOTALE MISSIONE 14 - Sviluppo economico e competitività	0,00	0,00	0,00	0,00	0,00	0,00	0,00	0,00	0,00	0,00	0,00
15 MISSIONE 15 - Politiche per il lavoro e la formazione professionale	0,00	0,00	0,00	0,00	0,00	0,00	0,00	0,00	0,00	0,00	0,00
1 Servizi per lo sviluppo del mercato del lavoro	0,00	0,00	0,00	0,00	0,00	0,00	0,00	0,00	0,00	0,00	0,00
2 Formazione professionale	0,00	0,00	0,00	0,00	0,00	0,00	0,00	0,00	0,00	0,00	0,00
3 Sostegno all'occupazione	0,00	0,00	0,00	0,00	0,00	0,00	0,00	0,00	0,00	0,00	0,00
4 Politica regionale unitaria per il lavoro e la formazione professionale (solo per le Regioni)	0,00	0,00	0,00	0,00	0,00	0,00	0,00	0,00	0,00	0,00	0,00
TOTALE MISSIONE 15 - Politiche per il lavoro e la formazione professionale	0,00	0,00	0,00	0,00	0,00	0,00	0,00	0,00	0,00	0,00	0,00
16 MISSIONE 16 - Agricoltura, politiche agroalimentari e pesca	0,00	0,00	0,00	0,00	0,00	0,00	0,00	0,00	0,00	0,00	0,00
1 Sviluppo del settore agricolo e del sistema agroalimentare	0,00	0,00	0,00	0,00	0,00	0,00	0,00	0,00	0,00	0,00	0,00
2 Caccia e pesca	0,00	0,00	0,00	0,00	0,00	0,00	0,00	0,00	0,00	0,00	0,00
3 Politica regionale unitaria per l'agricoltura, i sistemi agroalimentari, la caccia e la pesca (solo per le Regioni)	0,00	0,00	0,00	0,00	0,00	0,00	0,00	0,00	0,00	0,00	0,00
TOTALE MISSIONE 16 - Agricoltura, politiche agroalimentari e pesca	0,00	0,00	0,00	0,00	0,00	0,00	0,00	0,00	0,00	0,00	0,00
17 MISSIONE 17 - Energia e diversificazione delle fonti energetiche	0,00	0,00	0,00	0,00	0,00	0,00	0,00	0,00	0,00	0,00	0,00
1 Fonti energetiche	0,00	0,00	0,00	0,00	0,00	0,00	0,00	0,00	0,00	0,00	0,00
2 Politica regionale unitaria per l'energia e la diversificazione delle fonti energetiche (solo per le Regioni)	0,00	0,00	0,00	0,00	0,00	0,00	0,00	0,00	0,00	0,00	0,00
TOTALE MISSIONE 17 - Energia e diversificazione delle fonti energetiche	0,00	0,00	0,00	0,00	0,00	0,00	0,00	0,00	0,00	0,00	0,00
18 MISSIONE 18 - Relazioni con le altre autonomie territoriali e locali	0,00	0,00	0,00	0,00	0,00	0,00	0,00	0,00	0,00	0,00	0,00
1 Relazioni finanziarie con le altre autonomie territoriali	0,00	0,00	0,00	0,00	0,00	0,00	0,00	0,00	0,00	0,00	0,00
2 Politica regionale unitaria per le relazioni finanziarie con le altre autonomie territoriali (solo per le Regioni)	0,00	0,00	0,00	0,00	0,00	0,00	0,00	0,00	0,00	0,00	0,00

PROSPETTO DELLE SPESE DI BILANCIO PER MISSIONI, PROGRAMMI E MACROAGGREGATI
SPESE CORRENTI - IMPEGNI
Esercizio finanziario 2015

MISSIONI E PROGRAMMI / MACROAGGREGATI	101	102	103	104	105	106	107	108	109	110	Totale
Redditi da lavoro dipendente	Imposte e tasse a carico dell'ente	Acquisto di beni e servizi	Trasferimenti correnti	Trasferimenti di tributi (solo per le Regioni)	Fondi perequativi (solo per le Regioni)	Interessi passivi	Altre spese per redditi da capitale	Rimborsi e poste correttive delle entrate	Altre spese correnti	Totale	
TOTALE MISSIONE 19 - Relazioni con le altre autonomie territoriali e locali	0,00	0,00	0,00	0,00	0,00	0,00	0,00	0,00	0,00	0,00	0,00
19 MISSIONE 19 - Relazioni internazionali	0,00	0,00	0,00	0,00	0,00	0,00	0,00	0,00	0,00	0,00	0,00
1 Relazioni internazionali e Cooperazione allo sviluppo	0,00	0,00	0,00	0,00	0,00	0,00	0,00	0,00	0,00	0,00	0,00
2 Cooperazione territoriale (solo per le Regioni)	0,00	0,00	0,00	0,00	0,00	0,00	0,00	0,00	0,00	0,00	0,00
TOTALE MISSIONE 19 - Relazioni internazionali	0,00	0,00	0,00	0,00	0,00	0,00	0,00	0,00	0,00	0,00	0,00
20 MISSIONE 20 - Fondi e accantonamenti	0,00	0,00	0,00	0,00	0,00	0,00	0,00	0,00	0,00	0,00	0,00
1 Fondo di riserva	0,00	0,00	0,00	0,00	0,00	0,00	0,00	0,00	0,00	0,00	0,00
2 Fondo crediti di dubbia esigibilità	0,00	0,00	0,00	0,00	0,00	0,00	0,00	0,00	0,00	0,00	0,00
3 Altri fondi	0,00	0,00	0,00	0,00	0,00	0,00	0,00	0,00	0,00	0,00	0,00
TOTALE MISSIONE 20 - Fondi e accantonamenti	0,00	0,00	0,00	0,00	0,00	0,00	0,00	0,00	0,00	0,00	0,00
50 MISSIONE 50 - Debito pubblico	0,00	0,00	0,00	0,00	0,00	0,00	0,00	0,00	0,00	0,00	0,00
1 Quota interessi ammortamento mutui e prestiti obbligazionari	0,00	0,00	0,00	0,00	0,00	0,00	0,00	0,00	0,00	0,00	0,00
TOTALE MISSIONE 50 - Debito pubblico	0,00	0,00	0,00	0,00	0,00	0,00	0,00	0,00	0,00	0,00	0,00
60 MISSIONE 60 - Anticipazioni finanziarie	0,00	0,00	0,00	0,00	0,00	0,00	0,00	0,00	0,00	0,00	0,00
1 Restituzione anticipazione di tesoreria	0,00	0,00	0,00	0,00	0,00	0,00	0,00	0,00	0,00	0,00	0,00
TOTALE MISSIONE 60 - Anticipazioni finanziarie	0,00	0,00	0,00	0,00	0,00	0,00	0,00	0,00	0,00	0,00	0,00
TOTALE MACROAGGREGATI	1.054.798,19	81.523,65	2.934.116,72	452.155,32	0,00	97.828,23	0,00	0,00	452.553,58	5.103.016,69	

**PROSPETTO DELLE SPESE DI BILANCIO PER MISSIONI, PROGRAMMI E MACROAGGREGATI
SPESE IN CONTO CAPITALE E SPESE PER INCREMENTO DI ATTIVITA' FINANZIARIE**

IMPEGNI

Esercizio finanziario 2015

MISSIONI E PROGRAMMI / MACROAGGREGATI	201	202	203	204	205	200	301	302	303	304	Totale SPESE PER INCREMENTO DI ATTIVITA' FINANZIARIE
	Tributi in conto capitale a carico dell'ente	Investimenti fissi lordi e acquisto di terreni	Contributi agli investimenti	Altri trasferimenti in conto capitale	Altre spese in conto capitale	Totale SPESE IN CONTO CAPITALE	Acquisizioni di attività finanziarie	Concessione crediti di breve termine	Concessione crediti di medio-lungo termine	Altre spese per incremento di attività finanziarie	300
1 MISSIONE 1 - Servizi Istituzionali, generali e di gestione											
1 Organi istituzionali	0,00	0,00	0,00	0,00	0,00	0,00	0,00	0,00	0,00	0,00	0,00
2 Segreteria generale	0,00	0,00	0,00	0,00	0,00	0,00	0,00	0,00	0,00	0,00	0,00
3 Gestione economica, finanziaria, programmazione, provveditorato	0,00	0,00	0,00	0,00	0,00	0,00	0,00	0,00	0,00	0,00	0,00
4 Gestione delle entrate tributarie e servizi fiscali	0,00	0,00	0,00	0,00	0,00	0,00	0,00	0,00	0,00	0,00	0,00
5 Gestione dei beni demaniali e patrimoniali	0,00	102.525,40	0,00	0,00	0,00	102.525,40	0,00	0,00	0,00	0,00	0,00
6 Ufficio tecnico	0,00	94.720,81	20.000,00	0,00	0,00	114.720,81	0,00	0,00	0,00	0,00	0,00
7 Elezioni e consultazioni popolari - Anagrafe e stato civile	0,00	0,00	0,00	0,00	0,00	0,00	0,00	0,00	0,00	0,00	0,00
8 Statistica e sistemi informativi	0,00	9.312,87	0,00	0,00	0,00	9.312,87	0,00	0,00	0,00	0,00	0,00
9 Assistenza tecnico-amministrativa agli enti locali	0,00	0,00	0,00	0,00	0,00	0,00	0,00	0,00	0,00	0,00	0,00
10 Risorse umane	0,00	0,00	0,00	0,00	0,00	0,00	0,00	0,00	0,00	0,00	0,00
11 Altri servizi generali	0,00	0,00	0,00	0,00	0,00	0,00	0,00	0,00	0,00	0,00	0,00
12 Politica regionale unitaria per i servizi istituzionali, generali e di gestione (solo per le Regioni)	0,00	0,00	0,00	0,00	0,00	0,00	0,00	0,00	0,00	0,00	0,00
TOTALE MISSIONE 1 - Servizi istituzionali, generali e di gestione	0,00	206.559,08	20.000,00	0,00	0,00	226.559,08	0,00	0,00	0,00	0,00	0,00
2 MISSIONE 2 - Giustizia											
1 Uffici giudiziari	0,00	0,00	0,00	0,00	0,00	0,00	0,00	0,00	0,00	0,00	0,00
2 Casa circondariale e altri servizi	0,00	0,00	0,00	0,00	0,00	0,00	0,00	0,00	0,00	0,00	0,00
3 Politica regionale unitaria per la giustizia (solo per le Regioni)	0,00	0,00	0,00	0,00	0,00	0,00	0,00	0,00	0,00	0,00	0,00
TOTALE MISSIONE 2 - Giustizia	0,00	0,00	0,00	0,00	0,00	0,00	0,00	0,00	0,00	0,00	0,00
3 MISSIONE 3 - Ordine pubblico e sicurezza											
1 Polizia locale e amministrativa	0,00	48.000,00	0,00	0,00	0,00	48.000,00	0,00	0,00	0,00	0,00	0,00
2 Sistema integrato di sicurezza urbana	0,00	0,00	0,00	0,00	0,00	0,00	0,00	0,00	0,00	0,00	0,00
3 Politica regionale unitaria per la giustizia (solo per le Regioni)	0,00	0,00	0,00	0,00	0,00	0,00	0,00	0,00	0,00	0,00	0,00
TOTALE MISSIONE 3 - Ordine pubblico e sicurezza	0,00	48.000,00	0,00	0,00	0,00	48.000,00	0,00	0,00	0,00	0,00	0,00
4 MISSIONE 4 - Istruzione e diritto allo studio											
1 Istruzione prescolastica	0,00	180.000,00	0,00	0,00	0,00	180.000,00	0,00	0,00	0,00	0,00	0,00
2 Altri ordini di istruzione	0,00	56.000,00	0,00	0,00	0,00	56.000,00	0,00	0,00	0,00	0,00	0,00
3 Edilizia scolastica (solo per le Regioni)	0,00	0,00	0,00	0,00	0,00	0,00	0,00	0,00	0,00	0,00	0,00
4 Istruzione universitaria	0,00	0,00	0,00	0,00	0,00	0,00	0,00	0,00	0,00	0,00	0,00
5 Istruzione tecnica superiore	0,00	0,00	0,00	0,00	0,00	0,00	0,00	0,00	0,00	0,00	0,00
6 Servizi ausiliari all'istruzione	0,00	0,00	0,00	0,00	0,00	0,00	0,00	0,00	0,00	0,00	0,00
7 Diritto allo studio	0,00	0,00	0,00	0,00	0,00	0,00	0,00	0,00	0,00	0,00	0,00

**PROSPETTO DELLE SPESE DI BILANCIO PER MISSIONI, PROGRAMMI E MACROAGGREGATI
SPESE IN CONTO CAPITALE E SPESE PER INCREMENTO DI ATTIVITA' FINANZIARIE**

IMPEGNI

Esercizio finanziario 2015

MISSIONI E PROGRAMMI / MACROAGGREGATI	Tributi in conto capitale a carico dell'ente	Investimenti fissi lordi e acquisto di terreni	Contributi agli investimenti	Altri trasferimenti in conto capitale	Altre spese in conto capitale	Totale SPESE IN CONTO CAPITALE	Acquisizioni di attività finanziarie	Concessione crediti di breve termine	Concessione crediti di medio-lungo termine	Altre spese per incremento di attività finanziarie	Totale SPESE PER INCREMENTO DI ATTIVITA' FINANZIARIE
	201	202	203	204	205	200	301	302	303	304	300
8	Politica regionale unitaria per l'istruzione e il diritto allo studio (solo per le Regioni)	0,00	0,00	0,00	0,00	0,00	0,00	0,00	0,00	0,00	0,00
	TOTALE MISSIONE 4 - Istruzione e diritto allo studio	0,00	236.000,00	0,00	0,00	236.000,00	0,00	0,00	0,00	0,00	0,00
5	MISSIONE 5 - Tutela e valorizzazione dei beni e attività culturali										
1	Valorizzazione dei beni di interesse storico	0,00	0,00	0,00	0,00	0,00	0,00	0,00	0,00	0,00	0,00
2	Attività culturali e interventi diversi nel settore culturale	0,00	6.825,11	0,00	0,00	6.825,11	0,00	0,00	0,00	0,00	0,00
3	Politica regionale unitaria per la tutela dei beni e attività culturali (solo per le Regioni)	0,00	0,00	0,00	0,00	0,00	0,00	0,00	0,00	0,00	0,00
	TOTALE MISSIONE 5 - Tutela e valorizzazione dei beni e attività culturali	0,00	6.825,11	0,00	0,00	6.825,11	0,00	0,00	0,00	0,00	0,00
6	MISSIONE 6 - Politiche giovanili, sport e tempo libero										
1	Sport e tempo libero	0,00	0,00	0,00	0,00	0,00	0,00	0,00	0,00	0,00	0,00
2	Giovani	0,00	48.282,20	0,00	0,00	48.282,20	0,00	0,00	0,00	0,00	0,00
3	Politica regionale unitaria per i giovani, lo sport e il tempo libero (solo per le Regioni)	0,00	0,00	0,00	0,00	0,00	0,00	0,00	0,00	0,00	0,00
	TOTALE MISSIONE 6 - Politiche giovanili, sport e tempo libero	0,00	48.282,20	0,00	0,00	48.282,20	0,00	0,00	0,00	0,00	0,00
7	MISSIONE 7 - Turismo										
1	Sviluppo e la valorizzazione del turismo	0,00	0,00	0,00	0,00	0,00	0,00	0,00	0,00	0,00	0,00
2	Politica regionale unitaria per il turismo (solo per le Regioni)	0,00	0,00	0,00	0,00	0,00	0,00	0,00	0,00	0,00	0,00
	TOTALE MISSIONE 7 - Turismo	0,00	0,00	0,00	0,00	0,00	0,00	0,00	0,00	0,00	0,00
8	MISSIONE 8 - Assetto del territorio ed edilizia abitativa										
1	Urbanistica e assetto del territorio	0,00	97.801,37	60.000,00	0,00	157.801,37	0,00	0,00	0,00	0,00	0,00
2	Edilizia residenziale pubblica e locale e piani di edilizia economico-popolare	0,00	0,00	0,00	0,00	0,00	0,00	0,00	0,00	0,00	0,00
3	Politica regionale unitaria per l'assetto del territorio e l'edilizia abitativa (solo per le Regioni)	0,00	0,00	0,00	0,00	0,00	0,00	0,00	0,00	0,00	0,00
	TOTALE MISSIONE 8 - Assetto del territorio ed edilizia abitativa	0,00	97.801,37	60.000,00	0,00	157.801,37	0,00	0,00	0,00	0,00	0,00
9	MISSIONE 9 - Sviluppo sostenibile e tutela del territorio e dell'ambiente										
1	Difesa del suolo	0,00	0,00	0,00	0,00	0,00	0,00	0,00	0,00	0,00	0,00
2	Tutela, valorizzazione e recupero ambientale	0,00	0,00	0,00	0,00	0,00	0,00	0,00	0,00	0,00	0,00
3	Rifiuti	0,00	0,00	0,00	0,00	0,00	0,00	0,00	0,00	0,00	0,00
4	Servizio idrico integrato	0,00	0,00	0,00	0,00	0,00	0,00	0,00	0,00	0,00	0,00
5	Aree protette, parchi naturali, protezione naturalistica e forestazione	0,00	0,00	0,00	0,00	0,00	0,00	0,00	0,00	0,00	0,00

**PROSPETTO DELLE SPESE DI BILANCIO PER MISSIONI, PROGRAMMI E MACROAGGREGATI
SPESE IN CONTO CAPITALE E SPESE PER INCREMENTO DI ATTIVITA' FINANZIARIE
IMPEGNI**

Esercizio finanziario 2015

MISSIONI E PROGRAMMI / MACROAGGREGATI	Tributi in conto capitale a carico dell'ente	Investimenti fissi lordi e acquisto di terreni	Contributi agli investimenti	Altri trasferimenti in conto capitale	Altre spese in conto capitale	Totale SPESE IN CONTO CAPITALE	Acquisizioni di attività finanziarie	Concessione crediti di breve termine	Concessione crediti di medio-lungo termine	Altre spese per incremento di attività finanziarie	Totale SPESE PER INCREMENTO DI ATTIVITA' FINANZIARIE
	201	202	203	204	205	200	301	302	303	304	300
6	0,00	0,00	0,00	0,00	0,00	0,00	0,00	0,00	0,00	0,00	0,00
7	0,00	0,00	0,00	0,00	0,00	0,00	0,00	0,00	0,00	0,00	0,00
8	0,00	0,00	0,00	0,00	0,00	0,00	0,00	0,00	0,00	0,00	0,00
9	0,00	0,00	0,00	0,00	0,00	0,00	0,00	0,00	0,00	0,00	0,00
TOTALE MISSIONE 9 - Sviluppo sostenibile e tutela del territorio e dell'ambiente	0,00	0,00	0,00	0,00	0,00	0,00	0,00	0,00	0,00	0,00	0,00
10 MISSIONE 10 - Trasporti e diritto alla mobilità											
1	0,00	0,00	0,00	0,00	0,00	0,00	0,00	0,00	0,00	0,00	0,00
2	0,00	0,00	0,00	0,00	0,00	0,00	0,00	0,00	0,00	0,00	0,00
3	0,00	0,00	0,00	0,00	0,00	0,00	0,00	0,00	0,00	0,00	0,00
4	0,00	0,00	0,00	0,00	0,00	0,00	0,00	0,00	0,00	0,00	0,00
5	0,00	97.855,00	0,00	0,00	0,00	97.855,00	0,00	0,00	0,00	0,00	0,00
6	0,00	0,00	0,00	0,00	0,00	0,00	0,00	0,00	0,00	0,00	0,00
TOTALE MISSIONE 10 - Trasporti e diritto alla mobilità	0,00	97.855,00	0,00	0,00	0,00	97.855,00	0,00	0,00	0,00	0,00	0,00
11 MISSIONE 11 - Soccorso civile											
1	0,00	0,00	0,00	0,00	0,00	0,00	0,00	0,00	0,00	0,00	0,00
2	0,00	0,00	0,00	0,00	0,00	0,00	0,00	0,00	0,00	0,00	0,00
3	0,00	0,00	0,00	0,00	0,00	0,00	0,00	0,00	0,00	0,00	0,00
TOTALE MISSIONE 11 - Soccorso civile	0,00	0,00	0,00	0,00	0,00	0,00	0,00	0,00	0,00	0,00	0,00
12 MISSIONE 12 - Diritti sociali, politiche sociali e famiglia											
1	0,00	0,00	0,00	0,00	0,00	0,00	0,00	0,00	0,00	0,00	0,00
2	0,00	0,00	0,00	0,00	0,00	0,00	0,00	0,00	0,00	0,00	0,00
3	0,00	0,00	0,00	0,00	0,00	0,00	0,00	0,00	0,00	0,00	0,00
4	0,00	0,00	0,00	0,00	0,00	0,00	0,00	0,00	0,00	0,00	0,00
5	0,00	0,00	0,00	0,00	0,00	0,00	0,00	0,00	0,00	0,00	0,00
6	0,00	0,00	0,00	0,00	0,00	0,00	0,00	0,00	0,00	0,00	0,00
7	0,00	0,00	0,00	0,00	0,00	0,00	0,00	0,00	0,00	0,00	0,00
8	0,00	0,00	0,00	0,00	0,00	0,00	0,00	0,00	0,00	0,00	0,00
9	0,00	0,00	0,00	0,00	0,00	0,00	0,00	0,00	0,00	0,00	0,00
10	0,00	0,00	0,00	0,00	0,00	0,00	0,00	0,00	0,00	0,00	0,00

**PROSPETTO DELLE SPESE DI BILANCIO PER MISSIONI, PROGRAMMI E MACROAGGREGATI
SPESE IN CONTO CAPITALE E SPESE PER INCREMENTO DI ATTIVITA' FINANZIARIE
IMPEGNI**

Esercizio finanziario 2015

MISSIONI E PROGRAMMI / MACROAGGREGATI	Tributi in conto capitale a carico dell'ente	Investimenti fissi lordi e acquisto di terreni	Contributi agli investimenti	Altri trasferimenti in conto capitale	Altre spese in conto capitale	Totale SPESE IN CONTO CAPITALE	Acquisizioni di attività finanziarie	Concessione crediti di breve termine	Concessione crediti di medio-lungo termine	Altre spese per incremento di attività finanziarie	Totale SPESE PER INCREMENTO DI ATTIVITA' FINANZIARIE
	201	202	203	204	205	200	301	302	303	304	300
TOTALE MISSIONE 12 - Diritti sociali, politiche sociali e famiglia	0,00	0,00	0,00	0,00	0,00	0,00	0,00	0,00	0,00	0,00	0,00
13 MISSIONE 13 - Tutela della salute											
4 Servizio sanitario regionale - ripiano di disavanzi sanitari relativi ad esercizi pregressi	0,00	0,00	0,00	0,00	0,00	0,00	0,00	0,00	0,00	0,00	0,00
5 Servizio sanitario regionale - investimenti sanitari	0,00	0,00	0,00	0,00	0,00	0,00	0,00	0,00	0,00	0,00	0,00
7 Ulteriori spese in materia sanitaria	0,00	0,00	0,00	0,00	0,00	0,00	0,00	0,00	0,00	0,00	0,00
8 Politica regionale unitaria per la tutela della salute (solo per le Regioni)	0,00	0,00	0,00	0,00	0,00	0,00	0,00	0,00	0,00	0,00	0,00
TOTALE MISSIONE 13 - Tutela della salute	0,00	0,00	0,00	0,00	0,00	0,00	0,00	0,00	0,00	0,00	0,00
14 MISSIONE 14 - Sviluppo economico e competitività											
1 Industria, PMI e Artigianato	0,00	0,00	0,00	0,00	0,00	0,00	0,00	0,00	0,00	0,00	0,00
2 Commercio - reti distributive - tutela dei consumatori	0,00	0,00	0,00	0,00	0,00	0,00	0,00	0,00	0,00	0,00	0,00
3 Ricerca e innovazione	0,00	0,00	0,00	0,00	0,00	0,00	0,00	0,00	0,00	0,00	0,00
4 Reti e altri servizi di pubblica utilità	0,00	0,00	0,00	0,00	0,00	0,00	0,00	0,00	0,00	0,00	0,00
5 Politica regionale unitaria per lo sviluppo economico e la competitività (solo per le Regioni)	0,00	0,00	0,00	0,00	0,00	0,00	0,00	0,00	0,00	0,00	0,00
TOTALE MISSIONE 14 - Sviluppo economico e competitività	0,00	0,00	0,00	0,00	0,00	0,00	0,00	0,00	0,00	0,00	0,00
15 MISSIONE 15 - Politiche per il lavoro e la formazione professionale											
1 Servizi per lo sviluppo del mercato del lavoro	0,00	0,00	0,00	0,00	0,00	0,00	0,00	0,00	0,00	0,00	0,00
2 Formazione professionale	0,00	0,00	0,00	0,00	0,00	0,00	0,00	0,00	0,00	0,00	0,00
3 Sostegno all'occupazione	0,00	0,00	0,00	0,00	0,00	0,00	0,00	0,00	0,00	0,00	0,00
4 Politica regionale unitaria per il lavoro e la formazione professionale (solo per le Regioni)	0,00	0,00	0,00	0,00	0,00	0,00	0,00	0,00	0,00	0,00	0,00
TOTALE MISSIONE 15 - Politiche per il lavoro e la formazione professionale	0,00	0,00	0,00	0,00	0,00	0,00	0,00	0,00	0,00	0,00	0,00
16 MISSIONE 16 - Agricoltura, politiche agroalimentari e pesca											
1 Sviluppo del settore agricolo e del sistema agroalimentare	0,00	0,00	0,00	0,00	0,00	0,00	0,00	0,00	0,00	0,00	0,00
2 Caccia e pesca	0,00	0,00	0,00	0,00	0,00	0,00	0,00	0,00	0,00	0,00	0,00
3 Politica regionale unitaria per l'agricoltura, i sistemi agroalimentari, la caccia e la pesca (solo per le Regioni)	0,00	0,00	0,00	0,00	0,00	0,00	0,00	0,00	0,00	0,00	0,00

**PROSPETTO DELLE SPESE DI BILANCIO PER MISSIONI, PROGRAMMI E MACROAGGREGATI
SPESE IN CONTO CAPITALE E SPESE PER INCREMENTO DI ATTIVITA' FINANZIARIE
IMPEGNI**


Esercizio finanziario 2015

MISSIONI E PROGRAMMI / MACROAGGREGATI	201	202	203	204	205	200	301	302	303	304	Totale SPESE PER INCREMENTO DI ATTIVITA' FINANZIARIE
	Tributi in conto capitale a carico dell'ente	Investimenti fissi lordi e acquisto di terreni	Contributi agli investimenti	Altri trasferimenti in conto capitale	Altre spese in conto capitale	Totale SPESE IN CONTO CAPITALE	Acquisizioni di attività finanziarie	Concessione crediti di breve termine	Concessione crediti di medio-lungo termine	Altre spese per Incremento di attività finanziarie	300
TOTALE MISSIONE 16 - Agricoltura, politiche agroalimentari e pesca	0,00	0,00	0,00	0,00	0,00	0,00	0,00	0,00	0,00	0,00	0,00
17 MISSIONE 17 - Energia e diversificazione delle fonti energetiche	0,00	0,00	0,00	0,00	88.731,20	88.731,20	0,00	0,00	0,00	0,00	0,00
1 Fonti energetiche	0,00	0,00	0,00	0,00	88.731,20	88.731,20	0,00	0,00	0,00	0,00	0,00
2 Politica regionale unitaria per l'energia e la diversificazione delle fonti energetiche (solo per le Regioni)	0,00	0,00	0,00	0,00	0,00	0,00	0,00	0,00	0,00	0,00	0,00
TOTALE MISSIONE 17 - Energia e diversificazione delle fonti energetiche	0,00	0,00	0,00	0,00	88.731,20	88.731,20	0,00	0,00	0,00	0,00	0,00
18 MISSIONE 18 - Relazioni con le altre autonomie territoriali e locali	0,00	0,00	0,00	0,00	0,00	0,00	0,00	0,00	0,00	0,00	0,00
1 Relazioni finanziarie con le altre autonomie territoriali	0,00	0,00	0,00	0,00	0,00	0,00	0,00	0,00	0,00	0,00	0,00
2 Politica regionale unitaria per le relazioni finanziarie con le altre autonomie territoriali (solo per le Regioni)	0,00	0,00	0,00	0,00	0,00	0,00	0,00	0,00	0,00	0,00	0,00
TOTALE MISSIONE 18 - Relazioni con le altre autonomie territoriali e locali	0,00	0,00	0,00	0,00	0,00	0,00	0,00	0,00	0,00	0,00	0,00
19 MISSIONE 19 - Relazioni Internazionali	0,00	0,00	0,00	0,00	0,00	0,00	0,00	0,00	0,00	0,00	0,00
1 Relazioni internazionali e Cooperazione allo sviluppo	0,00	0,00	0,00	0,00	0,00	0,00	0,00	0,00	0,00	0,00	0,00
2 Cooperazione territoriale (solo per le Regioni)	0,00	0,00	0,00	0,00	0,00	0,00	0,00	0,00	0,00	0,00	0,00
TOTALE MISSIONE 19 - Relazioni Internazionali	0,00	0,00	0,00	0,00	0,00	0,00	0,00	0,00	0,00	0,00	0,00
20 MISSIONE 20 - Fondi e accantonamenti	0,00	0,00	0,00	0,00	0,00	0,00	0,00	0,00	0,00	0,00	0,00
2 Fondo crediti di dubbia esigibilità	0,00	0,00	0,00	0,00	0,00	0,00	0,00	0,00	0,00	0,00	0,00
3 Altri fondi	0,00	0,00	0,00	0,00	0,00	0,00	0,00	0,00	0,00	0,00	0,00
TOTALE MISSIONE 20 - Fondi e accantonamenti	0,00	0,00	0,00	0,00	0,00	0,00	0,00	0,00	0,00	0,00	0,00
TOTALE MACROAGGREGATI	0,00	741.322,76	80.000,00	0,00	88.731,20	910.053,96	0,00	0,00	0,00	0,00	0,00



PROSPETTO DELLE SPESE DI BILANCIO PER MISSIONI, PROGRAMMI E MACROAGGREGATI
SPESE PER RIMBORSO DI PRESTITI - IMPEGNI
Esercizio finanziario 2015

MISSIONI E PROGRAMMI / MACROAGGREGATI	Rimborso di titoli obbligazionari 401	Rimborso prestiti a breve termine 402	Rimborso mutui e altri finanziamenti a medio lungo termine 403	Rimborso di altre forme di indebitamento 404	Totale
50 MISSIONE 50 - Debito pubblico 2 Quota capitale ammortamento mutui e prestiti obbligazionari	102.750,00	0,00	188.985,49	0,00	291.735,49
TOTALE MISSIONE 50 - Debito pubblico	102.750,00	0,00	188.985,49	0,00	291.735,49



**PROSPETTO DELLE SPESE DI BILANCIO PER MISSIONI, PROGRAMMI E MACROAGGREGATI
SPESE PER SERVIZI PER CONTO TERZI E PARTITE DI GIRO - IMPEGNI
Esercizio finanziario 2015**

MISSIONI E PROGRAMMI / MACROAGGREGATI	Uscite per partite di giro 701	Uscite per conto terzi 702	Totale 700
99 MISSIONE 99 - Servizi per conto terzi			
1 Servizi per conto terzi e Partite di giro	423.469,33	460.499,12	883.968,45
2 Anticipazioni per il finanziamento del SSN	0,00	0,00	0,00
TOTALE MISSIONE 99 - Servizi per conto terzi	423.469,33	460.499,12	883.968,45



**RIEPILOGO SPESE PER TITOLI E MACROAGGREGATI
IMPEGNI**

		Anno 2015	
		Totale	di cui non ricorrenti
TITOLI E MACROAGGREGATI DI SPESA			
TITOLO 1 - Spese correnti			
101	Redditi da lavoro dipendente	1.064.796,19	0,00
102	Imposte e tasse a carico dell'ente	81.523,65	0,00
103	Acquisto di beni e servizi	2.934.116,72	0,00
104	Trasferimenti correnti	462.155,32	0,00
105	Trasferimenti di tributi	0,00	0,00
106	Fondi perequativi	0,00	0,00
107	Interessi passivi	97.828,23	0,00
108	Altre spese per redditi da capitale	0,00	0,00
109	Rimborsi e poste correttive delle entrate	0,00	0,00
110	Altre spese correnti	462.595,58	0,00
100	Totale TITOLO 1	5.103.015,69	0,00
TITOLO 2 - Spese in conto capitale			
201	Tributi in conto capitale a carico dell'ente	0,00	0,00
202	Investimenti fissi lordi e acquisto di terreni	741.322,76	0,00
203	Contributi agli investimenti	80.000,00	0,00
204	Altri trasferimenti in conto capitale	0,00	0,00
205	Altre spese in conto capitale	88.731,20	0,00
200	Totale TITOLO 2	910.053,96	0,00
TITOLO 3 - Spese per incremento attività finanziarie			
301	Acquisizioni di attività finanziarie	0,00	0,00
302	Concessione crediti di breve termine	0,00	0,00
303	Concessione crediti di medio-lungo termine	0,00	0,00
304	Altre spese per incremento di attività finanziarie	0,00	0,00
300	Totale TITOLO 3	0,00	0,00
TITOLO 4 - Rimborso Prestiti			
401	Rimborso di titoli obbligazionari	102.750,00	0,00
402	Rimborso prestiti a breve termine	0,00	0,00
403	Rimborso mutui e altri finanziamenti a medio lungo termine	188.985,49	0,00
404	Rimborso di altre forme di indebitamento	0,00	0,00
400	Totale TITOLO 4	291.735,49	0,00

**RIEPILOGO SPESE PER TITOLI E MACROAGGREGATI
IMPEGNI**

		Anno 2015	
		Totale	di cui non ricorrenti
TITOLI E MACROAGGREGATI DI SPESA			
	TITOLO 5 - Chiusura Anticipazioni ricevute da istituto tesoriere/cassiere		
501	Chiusura Anticipazioni ricevute da istituto tesoriere/cassiere	0,00	0,00
500	Totale TITOLO 5	0,00	0,00
	TITOLO 7 - Uscite per conto terzi e partite di giro		
701	Uscite per partite di giro	423.489,33	0,00
702	Uscite per conto terzi	480.498,12	0,00
700	Totale TITOLO 7	883.988,45	0,00
TOTALE SPESE		7.188.773,59	0,00

COMPOSIZIONE PER MISSIONI E PROGRAMMI DEL FONDO PLURIENNALE VINCOLATO DELL'ESERCIZIO 2015

	(a)	(b)	(x)	(c) = (a) - (b)-(x)	(d)	(e)	(f)	(g) = (c) + (d) + (e) + (f)
	Fondo pluriennale vincolato al 31 dicembre dell'esercizio 2014	Spese impegnate negli esercizi precedenti e imputate all'esercizio 2015 e coperte dal fondo pluriennale vincolato	Riaccontamento degli impegni di cui alla lettera b) effettuata nel corso dell'esercizio 2015 (cd. economie di impegno)	Quota del fondo pluriennale vincolato ai 31 dicembre dell'esercizio 2014 rinvia all'esercizio 2015 e successivi	Spese impegnate nell'esercizio 2015 con imputazione all'esercizio 2016 e coperte dal fondo pluriennale vincolato	Spese impegnate nell'esercizio 2015 con imputazione all'esercizio 2017 e coperte dal fondo pluriennale vincolato	Spese impegnate nell'esercizio 2015 con imputazione a esercizi successivi a quelli considerati nel bilancio pluriennale e coperte dal fondo pluriennale vincolato	Fondo pluriennale vincolato al 31 dicembre dell'esercizio 2015
1 MISSIONE 1 - Servizi istituzionali, generali e di gestione								
1 Organi istituzionali	0,00	0,00	0,00	0,00	0,00	0,00	0,00	0,00
2 Segreteria generale	7.207,05	7.207,05	0,00	0,00	7.207,05	0,00	0,00	7.207,05
3 Gestione economica, finanziaria, programmazione, provveditorato	3.661,18	3.661,18	0,00	0,00	3.557,74	0,00	0,00	3.557,74
4 Gestione delle entrate tributarie e servizi fiscali	0,00	0,00	0,00	0,00	0,00	0,00	0,00	0,00
5 Gestione dei beni demaniali e patrimoniali	0,00	0,00	0,00	0,00	147.474,60	0,00	0,00	147.474,60
6 Ufficio tecnico	13.016,43	12.788,44	227,99	0,00	234.894,23	0,00	0,00	234.894,23
7 Elezioni e consultazioni popolari - Anagrafe e stato civile	0,00	0,00	0,00	0,00	0,00	0,00	0,00	0,00
8 Statistica e sistemi informativi	0,00	0,00	0,00	0,00	0,00	0,00	0,00	0,00
9 Assistenza tecnico-amministrativa agli enti locali	0,00	0,00	0,00	0,00	0,00	0,00	0,00	0,00
10 Risorse umane	0,00	0,00	0,00	0,00	0,00	0,00	0,00	0,00
11 Altri servizi generali	137.347,52	137.347,49	0,03	0,00	31.648,50	0,00	0,00	31.648,50
12 Politica regionale unitaria per i servizi istituzionali, generali e di gestione (solo per le Regioni)	0,00	0,00	0,00	0,00	0,00	0,00	0,00	0,00
TOTALE MISSIONE 1 - Servizi istituzionali, generali e di gestione	161.232,18	161.004,16	228,02	0,00	424.782,12	0,00	0,00	424.782,12
2 MISSIONE 2 - Giustizia								
1 Uffici giudiziari	0,00	0,00	0,00	0,00	0,00	0,00	0,00	0,00
2 Casa circondariale e altri servizi	0,00	0,00	0,00	0,00	0,00	0,00	0,00	0,00
3 Politica regionale unitaria per la giustizia (solo per le Regioni)	0,00	0,00	0,00	0,00	0,00	0,00	0,00	0,00
TOTALE MISSIONE 2 - Giustizia	0,00	0,00	0,00	0,00	0,00	0,00	0,00	0,00
3 MISSIONE 3 - Ordine pubblico e sicurezza								
1 Polizia locale e amministrativa	33.017,00	3.016,64	0,36	30.000,00	3.017,00	0,00	0,00	33.017,00
2 Sistema integrato di sicurezza urbana	0,00	0,00	0,00	0,00	0,00	0,00	0,00	0,00
3 Politica regionale unitaria per la giustizia (solo per le Regioni)	0,00	0,00	0,00	0,00	0,00	0,00	0,00	0,00
TOTALE MISSIONE 3 - Ordine pubblico e sicurezza	33.017,00	3.016,64	0,36	30.000,00	3.017,00	0,00	0,00	33.017,00
4 MISSIONE 4 - Istruzione e diritto allo studio								
1 Istruzione prescolastica	0,00	0,00	0,00	0,00	0,00	0,00	0,00	0,00
2 Altri ordini di istruzione	0,00	0,00	0,00	0,00	47.338,00	0,00	0,00	47.338,00
3 Edilizia scolastica (solo per le Regioni)	0,00	0,00	0,00	0,00	0,00	0,00	0,00	0,00
4 Istruzione universitaria	0,00	0,00	0,00	0,00	0,00	0,00	0,00	0,00
5 Istruzione tecnica superiore	0,00	0,00	0,00	0,00	0,00	0,00	0,00	0,00
6 Servizi ausiliari all'istruzione	0,00	0,00	0,00	0,00	0,00	0,00	0,00	0,00
7 Diritto allo studio	0,00	0,00	0,00	0,00	0,00	0,00	0,00	0,00

COMPOSIZIONE PER MISSIONI E PROGRAMMI DEL FONDO PLURIENNALE VINCOLATO DELL'ESERCIZIO 2015

	Fondo pluriennale vincolato al 31 dicembre dell'esercizio 2014	Spese impegnate negli esercizi precedenti e imputate all'esercizio 2015 e coperte dal fondo pluriennale vincolato	Riaccertamento degli impegni di cui alla lettera b) effettuata nel corso dell'esercizio 2015 (cd. economie di impegno)	Quota del fondo pluriennale vincolato al 31 dicembre dell'esercizio 2014 rinviata all'esercizio 2016 e successivi	Spese impegnate nell'esercizio 2015 con imputazione all'esercizio 2016 e coperte dal fondo pluriennale vincolato	Spese impegnate nell'esercizio 2015 con imputazione all'esercizio 2017 e coperte dal fondo pluriennale vincolato	Spese impegnate nell'esercizio 2015 con imputazione a esercizi successivi a quelli considerati nel bilancio pluriennale e coperte dal fondo pluriennale vincolato	Fondo pluriennale vincolato al 31 dicembre dell'esercizio 2015
	(a)	(b)	(x)	(c) = (a) - (b)-(x)	(d)	(e)	(f)	(g) = (c) + (d) + (e) + (f)
8	Politica regionale unitaria per l'istruzione e il diritto allo studio (solo per le Regioni)	0,00	0,00	0,00	0,00	0,00	0,00	0,00
	TOTALE MISSIONE 4 - Istruzione e diritto allo studio	0,00	0,00	0,00	47.336,00	0,00	0,00	47.336,00
5	MISSIONE 5 - Tutela e valorizzazione dei beni e attività culturali	0,00	0,00	0,00	0,00	0,00	0,00	0,00
1	Valorizzazione dei beni di interesse storico	2.625,88	2.625,87	0,01	0,00	0,00	0,00	0,00
2	Attività culturali e interventi diversi nel settore culturale	0,00	0,00	0,00	0,00	0,00	0,00	0,00
3	Politica regionale unitaria per la tutela dei beni e attività culturali (solo per le Regioni)	0,00	0,00	0,00	0,00	0,00	0,00	0,00
	TOTALE MISSIONE 5 - Tutela e valorizzazione dei beni e attività culturali	2.625,88	2.625,87	0,01	2.090,00	0,00	0,00	2.090,00
6	MISSIONE 6 - Politiche giovanili, sport e tempo libero	0,00	0,00	0,00	0,00	0,00	0,00	0,00
1	Sport e tempo libero	0,00	0,00	0,00	0,00	0,00	0,00	0,00
2	Giovani	0,00	0,00	0,00	0,00	0,00	0,00	0,00
3	Politica regionale unitaria per i giovani, lo sport e il tempo libero (solo per le Regioni)	0,00	0,00	0,00	0,00	0,00	0,00	0,00
	TOTALE MISSIONE 6 - Politiche giovanili, sport e tempo libero	0,00	0,00	0,00	0,00	0,00	0,00	0,00
7	MISSIONE 7 - Turismo	0,00	0,00	0,00	0,00	0,00	0,00	0,00
1	Sviluppo e la valorizzazione del turismo	0,00	0,00	0,00	0,00	0,00	0,00	0,00
2	Politica regionale unitaria per il turismo (solo per le Regioni)	0,00	0,00	0,00	0,00	0,00	0,00	0,00
	TOTALE MISSIONE 7 - Turismo	0,00	0,00	0,00	0,00	0,00	0,00	0,00
8	MISSIONE 8 - Assetto del territorio ed edilizia abitativa	150.000,00	150.000,00	0,00	0,00	0,00	0,00	0,00
1	Urbanistica e assetto del territorio	0,00	0,00	0,00	0,00	0,00	0,00	0,00
2	Edilizia residenziale pubblica e locale e piani di edilizia economico-popolare	0,00	0,00	0,00	0,00	0,00	0,00	0,00
3	Politica regionale unitaria per l'assetto del territorio e l'edilizia abitativa (solo per le Regioni)	0,00	0,00	0,00	0,00	0,00	0,00	0,00
	TOTALE MISSIONE 8 - Assetto del territorio ed edilizia abitativa	150.000,00	150.000,00	0,00	0,00	0,00	0,00	0,00
9	MISSIONE 9 - Sviluppo sostenibile e tutela del territorio e dell'ambiente	0,00	0,00	0,00	0,00	0,00	0,00	0,00
1	Difesa del suolo	0,00	0,00	0,00	0,00	0,00	0,00	0,00
2	Tutela, valorizzazione e recupero ambientale	0,00	0,00	0,00	0,00	0,00	0,00	0,00
3	Rifiuti	0,00	0,00	0,00	0,00	0,00	0,00	0,00
4	Servizio idrico integrato	0,00	0,00	0,00	0,00	0,00	0,00	0,00
5	Aree protette, parchi naturali, protezione naturalistica e forestazione	0,00	0,00	0,00	0,00	0,00	0,00	0,00
6	Tutela e valorizzazione delle risorse idriche	0,00	0,00	0,00	0,00	0,00	0,00	0,00
7	Sviluppo sostenibile territorio montano piccoli Comuni	0,00	0,00	0,00	0,00	0,00	0,00	0,00
8	Qualità dell'aria e riduzione dell'inquinamento	0,00	0,00	0,00	0,00	0,00	0,00	0,00

COMPOSIZIONE PER MISSIONI E PROGRAMMI DEL FONDO PLURIENNALE VINCOLATO DELL'ESERCIZIO 2015

MISSIONI E PROGRAMMI		(a)	(b)	(x)	(c) = (a) - (b) - (x)	(d)	(e)	(f)	(g) = (c) + (d) + (e) + (f)
		Fondo pluriennale vincolato al 31 dicembre dell'esercizio 2014	Spese impegnate negli esercizi precedenti e imputate all'esercizio 2015 e coperte dal fondo pluriennale vincolato	Riaccertamento degli impegni di cui alla lettera b) effettuata nell'esercizio 2015 (cd. economie di impegno)	Quota del fondo pluriennale vincolato al 31 dicembre dell'esercizio 2014 rinviata all'esercizio 2016 e successivi	Spese impegnate nell'esercizio 2015 con imputazione all'esercizio 2016 e coperte dal fondo pluriennale vincolato	Spese impegnate nell'esercizio 2015 con imputazione all'esercizio 2017 e coperte dal fondo pluriennale vincolato	Spese impegnate nell'esercizio 2015 con imputazione a esercizi successivi a quelli considerati nel bilancio pluriennale e coperte dal fondo pluriennale vincolato	Fondo pluriennale vincolato al 31 dicembre dell'esercizio 2015
9	Politica regionale unitaria per lo sviluppo sostenibile e la tutela del territorio e dell'ambiente (solo per le Regioni)	0,00	0,00	0,00	0,00	0,00	0,00	0,00	0,00
	TOTALE MISSIONE 9 - Sviluppo sostenibile e tutela del territorio e dell'ambiente	0,00	0,00	0,00	0,00	0,00	0,00	0,00	0,00
10	MISSIONE 10 - Trasporti e diritto alla mobilità								
1	Trasporto ferroviario	0,00	0,00	0,00	0,00	0,00	0,00	0,00	0,00
2	Trasporto pubblico locale	0,00	0,00	0,00	0,00	0,00	0,00	0,00	0,00
3	Trasporto per vie d'acqua	0,00	0,00	0,00	0,00	0,00	0,00	0,00	0,00
4	Altre modalità di trasporto	0,00	0,00	0,00	0,00	0,00	0,00	0,00	0,00
5	Viabilità e infrastrutture stradali	0,00	0,00	0,00	0,00	0,00	0,00	0,00	0,00
6	Politica regionale unitaria per i trasporti e il diritto alla mobilità (solo per le Regioni)	0,00	0,00	0,00	0,00	400.000,00	0,00	0,00	400.000,00
	TOTALE MISSIONE 10 - Trasporti e diritto alla mobilità	0,00	0,00	0,00	0,00	400.000,00	0,00	0,00	400.000,00
11	MISSIONE 11 - Soccorso civile								
1	Sistema di protezione civile	0,00	0,00	0,00	0,00	0,00	0,00	0,00	0,00
2	Interventi a seguito di calamità naturali	0,00	0,00	0,00	0,00	0,00	0,00	0,00	0,00
3	Politica regionale unitaria per il soccorso e la protezione civile (solo per le Regioni)	0,00	0,00	0,00	0,00	0,00	0,00	0,00	0,00
	TOTALE MISSIONE 11 - Soccorso civile	0,00	0,00	0,00	0,00	0,00	0,00	0,00	0,00
12	MISSIONE 12 - Diritti sociali, politiche sociali e famiglia								
1	Interventi per l'infanzia e i minori e per asili nido	0,00	0,00	0,00	0,00	0,00	0,00	0,00	0,00
2	Interventi per la disabilità	0,00	0,00	0,00	0,00	0,00	0,00	0,00	0,00
3	Interventi per gli anziani	0,00	0,00	0,00	0,00	0,00	0,00	0,00	0,00
4	Interventi per i soggetti a rischio di esclusione sociale	0,00	0,00	0,00	0,00	0,00	0,00	0,00	0,00
5	Interventi per le famiglie	0,00	0,00	0,00	0,00	0,00	0,00	0,00	0,00
6	Interventi per il diritto alla casa	0,00	0,00	0,00	0,00	0,00	0,00	0,00	0,00
7	Programmazione e governo della rete dei servizi sociosanitari e sociali	2.985,54	2.965,04	0,50	0,00	2.981,44	0,00	0,00	2.981,44
8	Cooperazione e associazionismo	0,00	0,00	0,00	0,00	0,00	0,00	0,00	0,00
9	Servizio necroscopico e cimiteriale	0,00	0,00	0,00	0,00	0,00	0,00	0,00	0,00
10	Politica regionale unitaria per i diritti sociali e la famiglia (solo per le Regioni)	0,00	0,00	0,00	0,00	0,00	0,00	0,00	0,00
	TOTALE MISSIONE 12 - Diritti sociali, politiche sociali e famiglia	2.985,54	2.965,04	0,50	0,00	2.981,44	0,00	0,00	2.981,44
13	MISSIONE 13 - Tutela della salute								
1	Servizio sanitario regionale - finanziamento ordinario corrente per la garanzia dei LEA	0,00	0,00	0,00	0,00	0,00	0,00	0,00	0,00
2	Servizio sanitario regionale - finanziamento aggiuntivo corrente per livelli di assistenza superiori ai LEA	0,00	0,00	0,00	0,00	0,00	0,00	0,00	0,00

COMPOSIZIONE PER MISSIONI E PROGRAMMI DEL FONDO PLURIENNALE VINCOLATO DELL'ESERCIZIO 2015

MISSIONI E PROGRAMMI	Fondo pluriennale vincolato al 31 dicembre dell'esercizio 2014	Spese impegnate negli esercizi precedenti e imputate all'esercizio 2015 e coperte dal fondo pluriennale vincolato	Riaccertamento degli impegni di cui alla lettera b) effettuata nell'esercizio 2015 (cdt. economie di impegno)	Quota del fondo pluriennale vincolato al 31 dicembre dell'esercizio 2014 rinviata all'esercizio 2016 e successivi	Spese impegnate nell'esercizio 2015 con imputazione all'esercizio 2016 e coperte dal fondo pluriennale vincolato	Spese impegnate nell'esercizio 2015 con imputazione all'esercizio 2017 e coperte dal fondo pluriennale vincolato	Spese impegnate nell'esercizio 2015 con imputazione a esercizi successivi a quelli considerati nel bilancio pluriennale e coperte dal fondo pluriennale vincolato	Fondo pluriennale vincolato al 31 dicembre dell'esercizio 2015
	(a)	(b)	(x)	(c) = (a) - (b)-(x)	(d)	(e)	(f)	(g) = (c) + (d) + (e) + (f)
3 Servizio sanitario regionale - finanziamento aggiuntivo corrente per la copertura dello squilibrio di bilancio corrente	0,00	0,00	0,00	0,00	0,00	0,00	0,00	0,00
4 Servizio sanitario regionale - ripiano di disavanzi sanitari relativi ad esercizi pregressi	0,00	0,00	0,00	0,00	0,00	0,00	0,00	0,00
5 Servizio sanitario regionale - investimenti sanitari	0,00	0,00	0,00	0,00	0,00	0,00	0,00	0,00
6 Servizio sanitario regionale - restituzione maggiori gettiti SSN	0,00	0,00	0,00	0,00	0,00	0,00	0,00	0,00
7 Ulteriori spese in materia sanitaria	0,00	0,00	0,00	0,00	0,00	0,00	0,00	0,00
8 Politica regionale unitaria per la tutela della salute (solo per le Regioni)	0,00	0,00	0,00	0,00	0,00	0,00	0,00	0,00
TOTALE MISSIONE 13 - Tutela della salute	0,00	0,00	0,00	0,00	0,00	0,00	0,00	0,00
MISSIONE 14 - Sviluppo economico e competitività								
1 Industria, PMI e Artigianato	0,00	0,00	0,00	0,00	0,00	0,00	0,00	0,00
2 Commercio - reti distributive - tutela dei consumatori	0,00	0,00	0,00	0,00	0,00	0,00	0,00	0,00
3 Ricerca e innovazione	0,00	0,00	0,00	0,00	0,00	0,00	0,00	0,00
4 Reti e altri servizi di pubblica utilità	0,00	0,00	0,00	0,00	0,00	0,00	0,00	0,00
5 Politica regionale unitaria per lo sviluppo economico e la competitività (solo per le Regioni)	0,00	0,00	0,00	0,00	0,00	0,00	0,00	0,00
TOTALE MISSIONE 14 - Sviluppo economico e competitività	0,00	0,00	0,00	0,00	0,00	0,00	0,00	0,00
MISSIONE 15 - Politiche per il lavoro e la formazione professionale								
1 Servizi per lo sviluppo del mercato del lavoro	0,00	0,00	0,00	0,00	0,00	0,00	0,00	0,00
2 Formazione professionale	0,00	0,00	0,00	0,00	0,00	0,00	0,00	0,00
3 Sostegno all'occupazione	0,00	0,00	0,00	0,00	0,00	0,00	0,00	0,00
4 Politica regionale unitaria per il lavoro e la formazione professionale (solo per le Regioni)	0,00	0,00	0,00	0,00	0,00	0,00	0,00	0,00
TOTALE MISSIONE 15 - Politiche per il lavoro e la formazione professionale	0,00	0,00	0,00	0,00	0,00	0,00	0,00	0,00
MISSIONE 16 - Agricoltura, politiche agroalimentari e pesca								
1 Sviluppo del settore agricolo e del sistema agroalimentare	0,00	0,00	0,00	0,00	0,00	0,00	0,00	0,00
2 Caccia e pesca	0,00	0,00	0,00	0,00	0,00	0,00	0,00	0,00
3 Politica regionale unitaria per l'agricoltura, i sistemi agroalimentari, la caccia e la pesca (solo per le Regioni)	0,00	0,00	0,00	0,00	0,00	0,00	0,00	0,00
TOTALE MISSIONE 16 - Agricoltura, politiche agroalimentari e pesca	0,00	0,00	0,00	0,00	0,00	0,00	0,00	0,00
MISSIONE 17 - Energia e diversificazione delle fonti energetiche								
1 Fonti energetiche	88.731,20	88.731,20	0,00	0,00	24.644,00	0,00	0,00	24.644,00
2 Politica regionale unitaria per l'energia e la diversificazione delle fonti energetiche (solo per le Regioni)	0,00	0,00	0,00	0,00	0,00	0,00	0,00	0,00
TOTALE MISSIONE 17 - Energia e diversificazione delle fonti energetiche	88.731,20	88.731,20	0,00	0,00	24.644,00	0,00	0,00	24.644,00

COMPOSIZIONE PER MISSIONI E PROGRAMMI DEL FONDO PLURIENNALE VINCOLATO DELL'ESERCIZIO 2015

MISSIONI E PROGRAMMI		(a)	(b)	(x)	(c) = (e) - (b)-(x)	(d)	(e)	(f)	(g) = (c) + (d) + (e) + (f)
		Fondo pluriennale vincolato al 31 dicembre dell'esercizio 2014	Spese impegnate negli esercizi precedenti e imputate all'esercizio 2015 e coperte dal fondo pluriennale vincolato	Riaccertamento degli impegni di cui alla lettera b) effettuata nel corso dell'esercizio 2015 (cd. economiche di impegno)	Quota del fondo pluriennale vincolato al 31 dicembre dell'esercizio 2014 rinviata all'esercizio 2016 e successivi	Spese impegnate nell'esercizio 2015 con imputazione all'esercizio 2016 e coperte dal fondo pluriennale vincolato	Spese impegnate nell'esercizio 2015 con imputazione all'esercizio 2017 e coperte dal fondo pluriennale vincolato	Spese impegnate nell'esercizio 2015 con imputazione a esercizi successivi a quelli considerati nel bilancio pluriennale e coperte dal fondo pluriennale vincolato	Fondo pluriennale vincolato al 31 dicembre dell'esercizio 2015
18	MISSIONE 18 - Relazioni con le altre autonomie territoriali e locali								
1	Relazioni finanziarie con le altre autonomie territoriali	0,00	0,00	0,00	0,00	0,00	0,00	0,00	0,00
2	Politica regionale unitaria per le relazioni finanziarie con le altre autonomie territoriali (solo per le Regioni)	0,00	0,00	0,00	0,00	0,00	0,00	0,00	0,00
	TOTALE MISSIONE 18 - Relazioni con le altre autonomie territoriali e locali	0,00	0,00	0,00	0,00	0,00	0,00	0,00	0,00
19	MISSIONE 19 - Relazioni Internazionali								
1	Relazioni internazionali e Cooperazione allo sviluppo	0,00	0,00	0,00	0,00	0,00	0,00	0,00	0,00
2	Cooperazione territoriale (solo per le Regioni)	0,00	0,00	0,00	0,00	0,00	0,00	0,00	0,00
	TOTALE MISSIONE 19 - Relazioni Internazionali	0,00	0,00	0,00	0,00	0,00	0,00	0,00	0,00
	TOTALE	438.571,80	408.342,91	228,89	30.000,00	904.850,56	0,00	0,00	934.850,56

(a) Indicare l'importo del fondo pluriennale vincolato risultante dal consuntivo dell'anno precedente. Nel primo esercizio di sperimentazione gli enti che hanno effettuato il riaccertamento dei residui con riferimento alla data del 1° gennaio 2015 indicano l'importo del fondo pluriennale vincolato pari alla differenza tra gli impegni cancellati e reimputati al 2015 e agli esercizi successivi e gli accertamenti cancellati e reimputati al 2014 e agli esercizi successivi. Gli enti che hanno effettuato il riaccertamento dei residui con riferimento alla data del 31 dicembre 2015 indicano 0 nel primo esercizio di sperimentazione e nel secondo esercizio indicano l'importo del fondo pluriennale vincolato risultante dal consuntivo dell'anno precedente incrementato della differenza tra gli impegni cancellati e reimputati al 2018 e agli esercizi successivi e gli accertamenti cancellati e reimputati al 2018 e agli esercizi successivi.

(b) Indicare l'importo degli impegni assunti negli esercizi precedenti e imputati all'esercizio cui si riferisce il rendiconto finanziati dal FPV. Nel primo esercizio di sperimentazione gli enti che hanno effettuato il riaccertamento dei residui con riferimento alla data del 1° gennaio 2015 indicano la differenza tra gli impegni reimputati al 2015 e gli accertamenti reimputati al 2015. Gli enti che hanno effettuato il riaccertamento dei residui con riferimento alla data del 31 dicembre 2015 indicano 0.

(x) Indicare le economie, registrate nel corso dell'esercizio e verificate in sede di rendiconto, sugli impegni finanziati dal fondo pluriennale vincolato indicati dalla lettera b. Con riferimento all'esercizio 2015 tale colonna interesserà solo gli enti che hanno effettuato il riaccertamento straordinario dei residui con riferimento alla data del 1° gennaio 2015, di cui all'art. 14 del DPCM 28 dicembre 2011, ed hanno cancellato o ridotto o ridotto in sede di rendiconto 2015.

(d) Indicare gli impegni assunti nel corso dell'esercizio 2015 con imputazione all'esercizio 2016 (colonna d), all'esercizio 2017 (colonna e), e agli esercizi successivi (colonna f), comprese le spese prenotate sulla base della gara per l'affidamento dei lavori, formalmente indetta ai sensi dell'art. 53, comma 2, del citato decreto legislativo n. 163 del 2006, riguardanti le spese di investimento per lavori pubblici, di cui all'art. 3 comma 7 del decreto legislativo 12 aprile 2006, n. 163 "Codice dei contratti pubblici", esigibili negli esercizi successivi



COMUNE DI PREGNANA MILANESE Prov.MI
COMPOSIZIONE DELL'ACCANTONAMENTO AL FONDO SVALUTAZIONE CREDITI *
Esercizio finanziario 2015

TIPOLOGIA	DENOMINAZIONE	RESIDUI ATTIVI NELL'ESERCIZIO CUI SI RIFERISCE IL RENDICONTO (a)	RESIDUI ATTIVI DEGLI ESERCIZI PRECEDENTI (b)	TOTALE RESIDUI ATTIVI (c) = (a) + (b)	IMPORTO MINIMO DEL FONDO (d)	FONDO CREDITI DI DUBBIA ESIGIBILITA' (e)	% di accantonamento al fondo crediti di dubbia esigibilità (f) = (e) / (c)
	<i>Entrate correnti di natura tributaria, contributiva e perequativa</i>						
1010100	Tipologia 101: Imposte, tasse e proventi assimilati	1.303.206,91	790.240,20	2.093.447,11	143.827,53	143.827,53	0,0687
1010200	Tipologia 102: Tributi destinati al finanziamento della sanità	0,00	0,00	0,00	0,00	0,00	0,0000
1010300	Tipologia 103: Tributi devoluti e regolati alle autonomie speciali	0,00	0,00	0,00	0,00	0,00	0,0000
1010400	Tipologia 104: Compartecipazioni di tributi	0,00	0,00	0,00	0,00	0,00	0,0000
1030100	Tipologia 301: Fondi perequativi da Amministrazioni Centrali	21.548,33	0,00	21.548,33	0,00	0,00	0,0000
1030200	Tipologia 302: Fondi perequativi della Regione o Provincia autonoma	0,00	0,00	0,00	0,00	0,00	0,0000
1000000	TOTALE TITOLO 1	1.324.755,24	790.240,20	2.114.995,44	143.827,53	143.827,53	0,0680
	<i>Trasferimenti correnti</i>						
2010100	Tipologia 101: Trasferimenti correnti da Amministrazioni pubbliche	0,00	0,00	0,00	0,00	0,00	0,0000
2010200	Tipologia 102: Trasferimenti correnti da Famiglie	0,00	0,00	0,00	0,00	0,00	0,0000
2010300	Tipologia 103: Trasferimenti correnti da imprese	0,00	0,00	0,00	0,00	0,00	0,0000
2010400	Tipologia 104: Trasferimenti correnti da istituzioni Sociali Private	0,00	0,00	0,00	0,00	0,00	0,0000
2010500	Tipologia 105: Trasferimenti correnti dall'Unione Europea e dal Resto del Mondo	0,00	0,00	0,00	0,00	0,00	0,0000
	Trasferimenti correnti dall'Unione Europea Trasferimenti correnti dal Resto del Mondo	0,00 0,00	0,00 0,00	0,00 0,00	0,00 0,00	0,00 0,00	0,0000 0,0000
2000000	TOTALE TITOLO 2	0,00	0,00	0,00	0,00	0,00	0,0000
	<i>Entrate extratributarie</i>						
3010000	Tipologia 100: Vendita di beni e servizi e proventi derivanti dalla gestione dei beni	287.663,97	391.231,49	678.895,46	156.511,29	156.511,29	0,2305
3020000	Tipologia 200: Proventi derivanti dall'attività di controllo e repressione delle irregolarità e degli illeciti	80.203,41	245.114,53	325.317,94	48.325,20	48.325,20	0,1485
3030000	Tipologia 300: Interessi attivi	2.000,00	0,00	2.000,00	0,00	0,00	0,0000
3040000	Tipologia 400: Altre entrate da redditi da capitale	0,00	0,00	0,00	0,00	0,00	0,0000
3050000	Tipologia 500: Rimborsi e altre entrate correnti	73.674,35	9.014,52	82.688,87	4.285,60	4.285,60	0,0518
3000000	TOTALE TITOLO 3	443.541,73	645.360,54	1.088.902,27	209.122,09	209.122,09	0,1920
	<i>Entrate in conto capitale</i>						

COMUNE DI PREGNANA MILANESE Prov. MI
COMPOSIZIONE DELL'ACCANTONAMENTO AL FONDO SVALUTAZIONE CREDITI *
 Esercizio finanziario 2015

TIPOLOGIA	DENOMINAZIONE	RESIDUI ATTIVI FORMATISI NELL'ESERCIZIO CUI SI RIFERISCE IL RENDICONTO (e)	RESIDUI ATTIVI DEGLI ESERCIZI PRECEDENTI (b)	TOTALE RESIDUI ATTIVI (e) + (b) + (c)	IMPORTO MINIMO DEL FONDO (d)	FONDO CREDITI DI DUBBIA ESIGIBILITA' (e)	% di accantonamento al fondo crediti di dubbia esigibilità (f)=(e) / (c)
4010000	Tipologia 100: Tributi in conto capitale	0,00	0,00	0,00	0,00	0,00	0,0000
4020000	Tipologia 200: Contributi agli investimenti	238.278,03	3.679,77	241.957,80	0,00	0,00	0,0000
	Contributi agli investimenti da amministrazioni pubbliche Contributi agli investimenti da UE	33.850,00 0,00	0,00 0,00	33.850,00 0,00	0,00 0,00	0,00 0,00	0,0000 0,0000
4030000	Tipologia 200: Contributi agli investimenti al netto dei contributi da PA e da UE	204.428,03	3.679,77	208.107,80	0,00	0,00	0,0000
4030000	Tipologia 300: Altri trasferimenti in conto capitale	0,00	0,00	0,00	0,00	0,00	0,0000
	Trasferimenti in conto capitale da amministrazioni pubbliche Trasferimenti in conto capitale da UE	0,00 0,00	0,00 0,00	0,00 0,00	0,00 0,00	0,00 0,00	0,0000 0,0000
4040000	Tipologia 300: Altri trasferimenti in conto capitale al netto dei trasferimenti da PA e da UE	0,00	0,00	0,00	0,00	0,00	0,0000
4040000	Tipologia 400: Entrate da alienazione di beni materiali e immateriali	0,00	2.685,52	2.685,52	0,00	0,00	0,0000
4050000	Tipologia 500: Altre entrate in conto capitale	0,00	0,00	0,00	0,00	0,00	0,0000
4000000	TOTALE TITOLO 4	238.278,03	6.365,29	244.643,32	0,00	0,00	0,0000
5010000	<i>Entrate da riduzione di attività finanziarie</i>	0,00	0,00	0,00	0,00	0,00	0,0000
5020000	Tipologia 100: Alienazione di attività finanziarie	0,00	0,00	0,00	0,00	0,00	0,0000
5030000	Tipologia 200: Riscossione crediti di breve termine	0,00	0,00	0,00	0,00	0,00	0,0000
5030000	Tipologia 300: Riscossione crediti di medio-lungo termine	0,00	0,00	0,00	0,00	0,00	0,0000
5040000	Tipologia 400: Altre entrate per riduzione di attività finanziarie	0,00	26.719,64	26.719,64	0,00	0,00	0,0000
5000000	TOTALE TITOLO 5	0,00	26.719,64	26.719,64	0,00	0,00	0,0000
	TOTALE GENERALE	2.008.575,00	1.488.695,67	3.475.260,67	352.949,62	352.949,62	0,1015
	DI CUI FONDO CREDITI DI DUBBIA ESIGIBILITA' IN C/CAPITALE	238.278,03	6.365,29	244.643,32	352.949,62	0,00	0,0000
	DI CUI FONDO CREDITI DI DUBBIA ESIGIBILITA' DI PARTE CORRENTE (n)	1.768.289,97	1.482.320,38	3.230.610,35	352.949,62	352.949,62	0,1092

COMPOSIZIONE FONDO SVALUTAZIONE CREDITI

TOTALE CREDITI	FONDO SVALUTAZIONE CREDITI
(a) 3.475.260,67	(b) 352.949,62
(c) 0,00	(d) 0,00
TOTALE	352.949,62

* Il fondo crediti di dubbia esigibilità è un accantonamento del risultato di amministrazione a tale fondo: a) i trasferimenti da altre Amministrazioni pubbliche e dall'Unione europea; b) i crediti assistiti da fidejussioni; c) le entrate tributarie che, sulla base dei nuovi principi contabili, sono accortate per cassa.

(e) Gli importi della colonna (e) non devono essere inferiori a quelli della colonna (d); se sono superiori le motivazioni della differenza sono indicate nella relazione al rendiconto. Il totale generale della colonna (f) corrisponde all'importo del fondo crediti di dubbia esigibilità accantonato nel risultato di amministrazione.

(g) Indicare il totale generale della colonna (e).

(h) Indicare l'importo complessivo dei crediti stralciati dal conto del bilancio nell'esercizio in corso e negli esercizi precedenti.

(i) corrisponde all'importo della cella (i)

(m): trattasi solo degli accantonamenti di entrate riguardanti i titoli 5, 6, 7.

(n) comprende anche l'accantonamento riguardante i crediti del titolo 5

ACCERTAMENTI ASSUNTI NELL'ESERCIZIO 2015 E NEGLI ESERCIZI PRECEDENTI IMPUTATI ALL'ANNO SUCCESSIVO CUI SI RIFERISCE IL RENDICONTO E SEGUENTI

	Anno successivo a quello cui si riferisce il rendiconto		Secondo anno successivo a quello cui si riferisce il rendiconto		Anni successivi
	Previsioni di competenza del bilancio pluriennale	Accertamenti	Previsioni di competenza del bilancio pluriennale	Accertamenti	
TITOLO E TIPOLOGIA DI ENTRATA					
TITOLO 1 Entrate correnti di natura tributaria, contributiva e perequativa					
10101	3.289.407,00	0,00	3.434.530,00	0,00	0,00
10102	0,00	0,00	0,00	0,00	0,00
10103	0,00	0,00	0,00	0,00	0,00
10104	3.000,00	0,00	3.000,00	0,00	0,00
10301	350.000,00	0,00	330.000,00	0,00	0,00
10302	0,00	0,00	0,00	0,00	0,00
10000	3.642.407,00	0,00	3.767.530,00	0,00	0,00
TITOLO 2 Trasferimenti correnti					
20101	50.600,00	0,00	39.800,00	0,00	0,00
20102	0,00	0,00	0,00	0,00	0,00
20103	0,00	0,00	0,00	0,00	0,00
20104	0,00	0,00	0,00	0,00	0,00
20105	1.300,00	1.300,00	130,00	1.300,00	0,00
20000	51.900,00	1.300,00	39.730,00	1.300,00	0,00
TITOLO 3 Entrate extratributarie					
30100	1.598.077,00	54.418,32	1.539.380,00	36.778,32	13.556,64
30200	148.500,00	0,00	148.500,00	0,00	0,00
30300	3.000,00	0,00	3.000,00	0,00	0,00
30400	0,00	0,00	0,00	0,00	0,00
30500	387.628,00	71.369,17	318.259,00	0,00	0,00
30000	2.137.205,00	125.787,49	2.007.139,00	36.778,32	13.556,64
TITOLO 4 Entrate in conto capitale					
40100	0,00	0,00	0,00	0,00	0,00
40200	246.714,00	0,00	246.714,00	0,00	0,00
40300	0,00	0,00	0,00	0,00	0,00
40400	0,00	0,00	0,00	0,00	0,00
40500	750.000,00	0,00	460.000,00	0,00	0,00
40000	998.714,00	0,00	706.714,00	0,00	0,00
TITOLO 5 Entrate da riduzione di attività finanziarie					
50100	0,00	0,00	0,00	0,00	0,00
50200	0,00	0,00	0,00	0,00	0,00
50300	0,00	0,00	0,00	0,00	0,00
50400	0,00	0,00	0,00	0,00	0,00
50000	0,00	0,00	0,00	0,00	0,00

ACCERTAMENTI ASSUNTI NELL'ESERCIZIO 2015 E NEGLI ESERCIZI PRECEDENTI IMPUTATI ALL'ANNO SUCCESSIVO CUI SI RIFERISCE IL RENDICONTO E SEGUENTI

	TITOLO E TIPOLOGIA DI ENTRATA	Anno successivo a quello cui si riferisce il rendiconto		Secondo anno successivo a quello cui si riferisce il rendiconto		Anni successivi
		Previsioni di competenza del bilancio pluriennale	Accertamenti	Previsioni di competenza del bilancio pluriennale	Accertamenti	
60100	TITOLO 6 Accensione Prestiti					
	Tipologia 100 - Emissione di titoli obbligazionari	0,00	0,00	0,00	0,00	0,00
60200	Tipologia 200 - Accensione prestiti a breve termine	0,00	0,00	0,00	0,00	0,00
60300	Tipologia 300 - Accensione mutui e altri finanziamenti a medio lungo termine	827.000,00	0,00	300.000,00	0,00	0,00
60400	Tipologia 400 - Altre forme di indebitamento	0,00	0,00	0,00	0,00	0,00
60000	Totale TITOLO 6	827.000,00	0,00	300.000,00	0,00	0,00
70100	TITOLO 7 Anticipazioni da istituto tesoriere/cassiere					
	Tipologia 100 - Anticipazioni da istituto tesoriere/cassiere	0,00	0,00	0,00	0,00	0,00
70000	Totale TITOLO 7	0,00	0,00	0,00	0,00	0,00
90100	TITOLO 9 Entrate per conto terzi e partite di giro					
	Tipologia 100 - Entrate per partite di giro	495.000,00	189,21	495.000,00	0,00	0,00
90200	Tipologia 200 - Entrate per conto terzi	1.600.000,00	0,00	1.600.000,00	0,00	0,00
90000	Totale TITOLO 9	2.095.000,00	189,21	2.095.000,00	0,00	0,00
TOTALE ACCERTAMENTI		9.750.226,00	127.276,70	8.916.113,00	38.078,32	13.556,64

IMPEGNI ASSUNTI NELL'ESERCIZIO 2015 E NEGLI ESERCIZI PRECEDENTI IMPUTATI ALL'ANNO SUCCESSIVO CUI SI RIFERISCE IL RENDICONTO E SEGUENTI

	Anno successivo a quello cui si riferisce il rendiconto		Secondo anno successivo a quello cui si riferisce il rendiconto		Anni successivi
	Previsioni di competenza del bilancio pluriennale	Impegni	Previsioni di competenza del bilancio pluriennale	Impegni	
TITOLO E MACROAGGREGATI DI SPESA					
	TITOLO 1 - Spese correnti				
101	1.135.500,50	95.186,28	1.103.812,00	2.000,00	0,00
102	87.833,67	3.757,67	84.926,00	0,00	0,00
103	3.252.367,00	1.049.267,67	3.142.003,00	498.600,49	1.884.806,23
104	523.369,00	178.199,00	479.869,00	0,00	50.000,00
107	99.434,00	0,00	88.378,00	0,00	0,00
110	763.506,00	181.499,61	853.321,00	97.876,00	172.278,24
100	5.882.010,17	1.507.890,23	5.752.309,00	598.476,49	2.107.084,47
	TITOLO 2 - Spese in conto capitale				
202	2.333.688,39	827.847,39	740.000,00	1.159,00	0,00
203	20.000,00	0,00	20.000,00	0,00	0,00
204	0,00	0,00	0,00	0,00	0,00
205	74.644,00	24.644,00	0,00	0,00	0,00
200	2.428.332,39	852.491,39	760.000,00	1.159,00	0,00
	TITOLO 3 - Spese per incremento attività finanziarie				
301	0,00	0,00	0,00	0,00	0,00
304	0,00	0,00	0,00	0,00	0,00
300	0,00	0,00	0,00	0,00	0,00
	TITOLO 4 - Rimborsio Prestiti				
401	103.750,00	0,00	103.750,00	0,00	0,00
403	195.984,00	0,00	205.054,00	0,00	0,00
400	289.734,00	0,00	308.804,00	0,00	0,00
	TITOLO 5 - Chiusura Anticipazioni ricevute da istituto tesoriere/cassiere				
500	0,00	0,00	0,00	0,00	0,00
	TITOLO 7 - Uscite per conto terzi e partite di giro				
701	495.000,00	189,21	495.000,00	0,00	0,00
702	1.600.000,00	0,00	1.600.000,00	0,00	0,00
700	2.095.000,00	189,21	2.095.000,00	0,00	0,00
TOTALE IMPEGNI	10.885.076,56	2.360.570,83	8.916.113,00	598.635,49	2.107.084,47



QUADRO GENERALE RIASSUNTIVO 2015

ENTRATE	COMPETENZA	CASSA	SPESA	COMPETENZA	CASSA
Fondo di cassa all'inizio dell'esercizio		5.854.498,84			
Utilizzo avanzo di amministrazione	1.674.460,00		Disavanzo di amministrazione	0,00	
Fondo pluriennale vincolato di parte corrente ⁽¹⁾	189.840,60				
Fondo pluriennale vincolato in c/capitale ⁽¹⁾	844.481,20				
Titolo 1 - Entrate correnti di natura tributaria, contributiva e perequativa	3.908.735,02	3.506.541,49	Titolo 1 - Spese correnti	5.103.015,69	5.096.037,58
Titolo 2 - Trasferimenti correnti	82.562,21	84.857,39	Fondo pluriennale vincolato in parte corrente ⁽²⁾	83.518,17	
Titolo 3 - Entrate extratributarie	1.267.073,43	1.116.330,76	Titolo 2 - Spese in conto capitale	910.053,96	367.432,85
Titolo 4 - Entrate in conto capitale	648.459,24	555.744,90	Fondo pluriennale vincolato in c/capitale ⁽²⁾	851.332,39	
Titolo 5 - Entrate da riduzione di attività finanziarie	0,00	10.059,97	Titolo 3 - Spese per incremento di attività finanziarie	0,00	10.059,97
Totale entrate finali.....	5.906.829,90	5.273.534,51	Totale spese finali.....	6.947.920,21	5.473.530,40
Titolo 6 - Accensione di prestiti	0,00	0,00	Titolo 4 - Rimborso di prestiti	291.735,49	291.735,49
Titolo 7 - Anticipazioni da istituto tesoriere/cassiere	0,00	0,00	Titolo 5 - Chiusura Anticipazioni da istituto tesoriere/cassiere	0,00	0,00
Titolo 9 - Entrate per conto di terzi e partite di giro	883.968,45	740.871,06	Titolo 7 - Spese per conto terzi e partite di giro	883.968,45	939.470,17
Totale entrate dell'esercizio	6.790.798,35	6.014.405,57	Totale spese dell'esercizio	8.123.624,15	6.704.736,06
TOTALE COMPLESSIVO ENTRATE	9.499.580,15	11.868.904,41	TOTALE COMPLESSIVO SPESE	8.123.624,15	6.704.736,06
DISAVANZO DELL'ESERCIZIO	0,00		AVANZO DI COMPETENZA/FONDO DI CASSA	1.375.956,00	5.164.168,35
TOTALE A PAREGGIO	9.499.580,15	11.868.904,41	TOTALE A PAREGGIO	9.499.580,15	11.868.904,41

(1) Indicare l'importo iscritto in entrata del bilancio alla corrispondente voce riguardante il fondo pluriennale vincolato.
 (2) Indicare l'importo complessivo delle voci relative al corrispondente fondo pluriennale vincolato risultante in spesa del conto del bilancio



ELENCO DELLE PREVISIONI ANNUALI DI COMPETENZA E DI CASSA SECONDO LA STRUTTURA DEL PIANO DEI CONTI - ANNO 2015
(Almeno al IV livello)

CODIFICA DEL PIANO DEI CONTI	DENOMINAZIONE VOCE del PIANO DEI CONTI	COMPETENZA		CASSA	
		PREVISIONI	RISULTATI	PREVISIONI	RISULTATI
	ENTRATE				
E.1.00.00.00.00.000	Entrate correnti di natura tributaria, contributiva e perequativa	3.551.576,00	3.908.735,02	5.321.815,78	3.506.541,49
E.1.01.00.00.00.000	Tributi	3.173.918,00	3.531.077,02	4.902.857,53	3.109.131,57
E.1.01.01.00.00.000	Imposte, tasse e proventi assimilati	3.170.618,00	3.527.788,83	4.899.557,53	3.105.813,38
E.1.01.01.03.00.000	Imposta sostitutiva dell'IRPEF e dell'imposta di registro e di bollo sulle locazioni di immobili per finalità abitative (cedolare secca)	0,00	0,00	0,00	0,00
E.1.01.01.06.00.000	Imposta municipale propria	685.000,00	721.490,37	688.846,89	727.012,35
E.1.01.01.06.00.001	Imposta municipale propria riscossa a seguito dell'attività ordinaria di gestione	685.000,00	721.490,37	688.846,89	727.012,35
E.1.01.01.08.00.000	Imposta comunale sugli immobili (ICI)	280.000,00	638.372,00	421.188,67	79.457,64
E.1.01.01.08.00.001	Imposta comunale sugli immobili (ICI) riscossa a seguito dell'attività ordinaria di gestione	0,00	0,00	0,00	0,00
E.1.01.01.08.00.002	Imposta comunale sugli immobili (ICI) riscossa a seguito di attività di verifica e controllo	280.000,00	638.372,00	421.188,67	79.457,64
E.1.01.01.16.00.000	Adizionale comunale IRPEF	679.000,00	666.329,74	1.162.498,30	607.019,94
E.1.01.01.16.00.001	Adizionale comunale IRPEF riscossa a seguito dell'attività ordinaria di gestione	654.000,00	654.000,00	1.137.382,05	602.847,41
E.1.01.01.16.00.002	Adizionale comunale IRPEF riscossa a seguito di attività di verifica e controllo	25.000,00	12.329,74	25.116,25	4.172,53
E.1.01.01.17.00.000	Adizionale regionale IRPEF non sanità	0,00	0,00	0,00	0,00
E.1.01.01.20.00.000	Imposta regionale sulle attività produttive (IRAP) non Sanità	0,00	0,00	0,00	0,00
E.1.01.01.23.00.000	Imposta sulle assicurazioni	0,00	0,00	0,00	0,00
E.1.01.01.28.00.000	Accisa sulla benzina per autotrazione - non sanità	0,00	0,00	0,00	0,00
E.1.01.01.29.00.000	Accisa sul gasolio	0,00	0,00	0,00	0,00
E.1.01.01.30.00.000	Imposta sul gas naturale	0,00	0,00	0,00	0,00
E.1.01.01.31.00.000	Imposta regionale sulla benzina per autotrazione	0,00	0,00	0,00	0,00
E.1.01.01.34.00.000	Imposta di bollo	0,00	0,00	0,00	0,00
E.1.01.01.39.00.000	Imposta sulle assicurazioni RC auto	0,00	0,00	0,00	0,00
E.1.01.01.40.00.000	Imposta di iscrizione al pubblico registro automobilistico (PRA)	0,00	0,00	0,00	0,00
E.1.01.01.41.00.000	Imposta di soggiorno	0,00	0,00	0,00	0,00
E.1.01.01.42.00.000	Imposta regionale sulle concessioni statali sui beni del demanio marittimo	0,00	0,00	0,00	0,00
E.1.01.01.43.00.000	Imposta regionale sulle concessioni statali sui beni del patrimonio indisponibile	0,00	0,00	0,00	0,00
E.1.01.01.44.00.000	Imposta regionale per le emissioni sonore degli aeromobili	0,00	0,00	0,00	0,00
E.1.01.01.46.00.000	Tassa regionale per il diritto allo studio universitario	0,00	0,00	0,00	0,00
E.1.01.01.47.00.000	Tassa sulla concessione per la caccia e per la pesca	0,00	0,00	0,00	0,00
E.1.01.01.48.00.000	Tasse sulle concessioni regionali	0,00	0,00	0,00	0,00
E.1.01.01.49.00.000	Tasse sulle concessioni comunali	0,00	0,00	0,00	0,00
E.1.01.01.50.00.000	Tassa di circolazione dei veicoli a motore (tassa automobilistica)	70.000,00	32.638,77	551.704,56	108.931,33
E.1.01.01.51.00.000	Tassa smaltimento rifiuti solidi urbani	0,00	0,00	334.429,55	30.669,39
E.1.01.01.51.00.001	Tassa smaltimento rifiuti solidi urbani riscossa a seguito dell'attività ordinaria di gestione	0,00	0,00	0,00	0,00
E.1.01.01.51.00.002	Tassa smaltimento rifiuti solidi urbani riscossa a seguito di attività di verifica e controllo	70.000,00	32.638,77	217.275,01	78.261,94
E.1.01.01.52.00.000	Tassa occupazione spazi e aree pubbliche	18.100,00	16.517,20	21.201,98	14.307,70
E.1.01.01.52.00.001	Tassa occupazione spazi e aree pubbliche riscossa a seguito dell'attività ordinaria di gestione	18.100,00	16.517,20	21.201,98	14.307,70
E.1.01.01.53.00.000	Imposta comunale sulla pubblicità e diritto sulle pubbliche affissioni	43.500,00	41.443,00	46.994,00	40.502,46

ELENCO DELLE PREVISIONI ANNUALI DI COMPETENZA E DI CASSA SECONDO LA STRUTTURA DEL PIANO DEI CONTI - ANNO 2015
(Almeno al IV livello)

CODIFICA DEL PIANO DEI CONTI	DENOMINAZIONE VOCE del PIANO DEI CONTI	COMPETENZA		CASSA	
		PREVISIONI	RISULTATI	PREVISIONI	RISULTATI
E.1.01.01.53.001	Imposta comunale sulla pubblicità e diritto sulle pubbliche affissioni riscossa a seguito dell'attività ordinaria di gestione	43.500,00	41.443,00	46.994,00	40.502,46
E.1.01.01.54.000	Imposta municipale secondaria	0,00	0,00	0,00	0,00
E.1.01.01.55.000	Tassa di abilitazione all'esercizio professionale	0,00	0,00	0,00	0,00
E.1.01.01.56.000	Tassa sulle emissioni di anidride solforosa	0,00	0,00	0,00	0,00
E.1.01.01.59.000	Tributo speciale per il deposito in discarica dei rifiuti solidi	0,00	0,00	0,00	0,00
E.1.01.01.60.000	Tributo per l'esercizio delle funzioni di tutela, protezione e igiene dell'ambiente	0,00	0,00	0,00	0,00
E.1.01.01.61.000	Tributo comunale sui rifiuti e sui servizi	783.018,00	776.866,96	1.240.084,44	812.469,12
E.1.01.01.61.001	Tributo comunale sui rifiuti e sui servizi	783.018,00	776.866,96	1.239.523,69	812.454,84
E.1.01.01.61.002	Tributo comunale sui rifiuti e sui servizi riscosso a seguito di attività di verifica e controllo	0,00	0,00	570,75	14,28
E.1.01.01.64.000	Diritti mattatoi	0,00	0,00	0,00	0,00
E.1.01.01.65.000	Diritti degli Enti provinciali turismo	0,00	0,00	0,00	0,00
E.1.01.01.68.000	Addizionale regionale sui canoni per le utenze di acque pubbliche	0,00	0,00	0,00	0,00
E.1.01.01.70.000	Proventi del Casinò	0,00	0,00	0,00	0,00
E.1.01.01.74.000	Imposte sulle successioni e donazioni	0,00	0,00	0,00	0,00
E.1.01.01.76.000	Tassa sui servizi comunali (TASI)	0,00	0,00	0,00	0,00
E.1.01.01.76.001	Tassa sui servizi comunali (TASI) riscossa a seguito dell'attività ordinaria di gestione	605.000,00	632.100,79	677.442,67	705.500,00
E.1.01.01.76.002	Tassa sui servizi comunali (TASI) riscossa a seguito di attività di verifica e controllo	605.000,00	631.715,79	677.442,67	705.115,00
E.1.01.01.95.000	Altre ritenute n.a.c.	0,00	385,00	0,00	385,00
E.1.01.01.96.000	Altre entrate su lotto, lotterie e altre attività di gioco n.a.c.	0,00	0,00	0,00	0,00
E.1.01.01.97.000	Altre accise n.a.c.	0,00	0,00	0,00	0,00
E.1.01.01.98.000	Altre imposte sostitutive n.a.c.	0,00	0,00	0,00	0,00
E.1.01.01.98.001	Altre imposte sostitutive n.a.c. riscosse a seguito dell'attività ordinaria di gestione	7.000,00	0,00	89.586,02	10.612,84
E.1.01.01.99.000	Altre imposte, tasse e proventi assimilati n.a.c.	7.000,00	0,00	89.586,02	10.612,84
E.1.01.02.00.000	Tributi destinati al finanziamento della sanità	0,00	0,00	0,00	0,00
E.1.01.02.01.000	Imposta regionale sulle attività produttive - IRAP - Sanità	0,00	0,00	0,00	0,00
E.1.01.02.02.000	Imposta regionale sulle attività produttive - IRAP - Sanità derivante da manovra fiscale regionale	0,00	0,00	0,00	0,00
E.1.01.02.03.000	Compartecipazione IVA - Sanità	0,00	0,00	0,00	0,00
E.1.01.02.04.000	Addizionale IRPEF - Sanità	0,00	0,00	0,00	0,00
E.1.01.02.05.000	Addizionale IRPEF - Sanità derivante da manovra fiscale regionale	0,00	0,00	0,00	0,00
E.1.01.02.06.000	Accisa sulla benzina per autotrazione - sanità	0,00	0,00	0,00	0,00
E.1.01.02.99.000	Altri tributi destinati al finanziamento della spesa sanitaria n.a.c.	0,00	0,00	0,00	0,00
E.1.01.03.00.000	Tributi devoluti e regolati alle autonomie speciali	0,00	0,00	0,00	0,00
E.1.01.03.01.000	Imposta sul reddito delle persone fisiche (ex IRPEF)	0,00	0,00	0,00	0,00
E.1.01.03.02.000	Imposta sul reddito delle società (ex IRPEG)	0,00	0,00	0,00	0,00
E.1.01.03.18.000	Ritenute sugli interessi e su altri redditi da capitale	0,00	0,00	0,00	0,00
E.1.01.03.19.000	Ritenute e imposte sostitutive sugli utili distribuiti dalle società di capitali	0,00	0,00	0,00	0,00
E.1.01.03.21.000	Imposta sul valore aggiunto (IVA) sugli scambi interni	0,00	0,00	0,00	0,00
E.1.01.03.22.000	Imposta sul valore aggiunto (IVA) sulle importazioni	0,00	0,00	0,00	0,00
E.1.01.03.24.000	Accisa sui tabacchi	0,00	0,00	0,00	0,00
E.1.01.03.25.000	Accisa sull'alcole e le bevande alcoliche	0,00	0,00	0,00	0,00

ELENCO DELLE PREVISIONI ANNUALI DI COMPETENZA E DI CASSA SECONDO LA STRUTTURA DEL PIANO DEI CONTI - ANNO 2015
(Almeno al IV livello)

CODIFICA DEL PIANO DEI CONTI	DENOMINAZIONE VOCE del PIANO DEI CONTI	COMPETENZA		CASSA	
		PREVISIONI	RISULTATI	PREVISIONI	RISULTATI
E.1.01.03.26.000	Accisa sull'energia elettrica	0,00	0,00	0,00	0,00
E.1.01.03.26.001	Accisa sull'energia elettrica riscossa a seguito dell'attività ordinaria di gestione	0,00	0,00	0,00	0,00
E.1.01.03.27.000	Accisa sui prodotti energetici	0,00	0,00	0,00	0,00
E.1.01.03.32.000	Imposta di consumo su oli lubrificanti e bitumi di petrolio	0,00	0,00	0,00	0,00
E.1.01.03.33.000	Imposta di registro	0,00	0,00	0,00	0,00
E.1.01.03.34.000	Imposta di bollo	0,00	0,00	0,00	0,00
E.1.01.03.35.000	Imposta ipotecaria	0,00	0,00	0,00	0,00
E.1.01.03.36.000	Imposta unica sui concorsi pronostici e sulle scommesse	0,00	0,00	0,00	0,00
E.1.01.03.37.000	Proventi da lotto, lotterie e altri giochi	0,00	0,00	0,00	0,00
E.1.01.03.68.000	Addizionale regionale sui canoni per le utenze di acque pubbliche	0,00	0,00	0,00	0,00
E.1.01.03.97.000	Altre ritenute n.a.c.	0,00	0,00	0,00	0,00
E.1.01.03.98.000	Altre imposte sostitutive n.a.c.	0,00	0,00	0,00	0,00
E.1.01.03.99.000	Altri tributi devoluti e regolati alle autonomie speciali n.a.c.	0,00	0,00	0,00	0,00
E.1.01.04.00.000	Compartecipazioni di tributi	3.300,00	3.318,19	3.300,00	3.318,19
E.1.01.04.01.000	Compartecipazione IVA a Regioni - non Sanità	0,00	0,00	0,00	0,00
E.1.01.04.02.000	Addizionale regionale alla compartecipazione IVA	0,00	0,00	0,00	0,00
E.1.01.04.03.000	Compartecipazione al bollo auto	0,00	0,00	0,00	0,00
E.1.01.04.04.000	Compartecipazione al gasolio	0,00	0,00	0,00	0,00
E.1.01.04.05.000	Compartecipazione IVA ai Comuni	0,00	0,00	0,00	0,00
E.1.01.04.05.001	Compartecipazione IVA ai Comuni	0,00	0,00	0,00	0,00
E.1.01.04.06.000	Compartecipazione IRPEF ai Comuni	3.300,00	3.318,19	3.300,00	3.318,19
E.1.01.04.06.001	Compartecipazione IRPEF ai Comuni	3.300,00	3.318,19	3.300,00	3.318,19
E.1.01.04.07.000	Compartecipazione IRPEF alle Province	0,00	0,00	0,00	0,00
E.1.01.04.08.000	Tributo provinciale depositato in discarica dei rifiuti solidi	0,00	0,00	0,00	0,00
E.1.01.04.09.000	Compartecipazioni di imposte a Regioni non destinati al finanziamento della spesa sanitaria	0,00	0,00	0,00	0,00
E.1.01.04.97.000	Altre compartecipazioni alle province n.a.c.	0,00	0,00	0,00	0,00
E.1.01.04.98.000	Altre compartecipazioni a comuni n.a.c.	0,00	0,00	0,00	0,00
E.1.03.00.00.000	Fondi perequativi	377.658,00	377.658,00	418.958,25	397.409,92
E.1.03.01.00.000	Fondi perequativi da Amministrazioni Centrali	377.658,00	377.658,00	418.958,25	397.409,92
E.1.03.01.01.000	Fondi perequativi dallo Stato	377.658,00	377.658,00	418.958,25	397.409,92
E.1.03.01.01.001	Fondi perequativi dallo Stato	377.658,00	377.658,00	418.958,25	397.409,92
E.1.03.01.02.000	Fondo perequativo dallo Stato - Sanità	0,00	0,00	0,00	0,00
E.1.03.02.00.000	Fondi perequativi dalla Regione o Provincia autonoma	0,00	0,00	0,00	0,00
E.1.03.02.01.000	Fondi perequativi dalla Regione o Provincia autonoma	0,00	0,00	0,00	0,00
E.2.00.00.00.000	Trasferimenti correnti	84.268,73	82.562,21	81.106,10	84.857,39
E.2.01.00.00.000	Trasferimenti correnti	84.268,73	82.562,21	81.106,10	84.857,39
E.2.01.01.00.000	Trasferimenti correnti da Amministrazioni pubbliche	82.968,73	82.002,19	79.806,10	84.297,37
E.2.01.01.01.000	Trasferimenti correnti da Amministrazioni Centrali	20.911,00	34.542,81	20.911,00	34.542,81

ELENCO DELLE PREVISIONI ANNUALI DI COMPETENZA E DI CASSA SECONDO LA STRUTTURA DEL PIANO DEI CONTI - ANNO 2015
(Almeno al IV livello)

CODIFICA DEL PIANO DEI CONTI	DENOMINAZIONE VOCE del PIANO DEI CONTI	COMPETENZA		CASSA	
		PREVISIONI	RISULTATI	PREVISIONI	RISULTATI
E.2.01.01.01.001	Trasferimenti correnti da Ministeri	20.911,00	34.542,81	20.911,00	34.542,81
E.2.01.01.02.000	Trasferimenti correnti da Amministrazioni Locali	62.057,73	47.459,38	58.895,10	49.754,56
E.2.01.01.02.001	Trasferimenti correnti da Regioni e province autonome	62.057,73	47.459,38	58.895,10	49.754,56
E.2.01.01.02.002	Trasferimenti correnti da Province	0,00	0,00	0,00	0,00
E.2.01.01.02.003	Trasferimenti correnti da Comuni	0,00	0,00	0,00	0,00
E.2.01.01.03.000	Trasferimenti correnti da Enti di Previdenza	0,00	0,00	0,00	0,00
E.2.01.01.04.000	Trasferimenti correnti da organismi interni e/o unità locali della amministrazione	0,00	0,00	0,00	0,00
E.2.01.02.00.000	Trasferimenti correnti da Famiglie	0,00	0,00	0,00	0,00
E.2.01.02.01.000	Trasferimenti correnti da famiglie	0,00	0,00	0,00	0,00
E.2.01.03.00.000	Trasferimenti correnti da Imprese	0,00	0,00	0,00	0,00
E.2.01.03.01.000	Sponsorizzazioni da imprese	0,00	0,00	0,00	0,00
E.2.01.03.02.000	Altri trasferimenti correnti da imprese	0,00	0,00	0,00	0,00
E.2.01.04.00.000	Trasferimenti correnti da Istituzioni Sociali Private	0,00	0,00	0,00	0,00
E.2.01.04.01.000	Trasferimenti correnti da Istituzioni Sociali Private	0,00	0,00	0,00	0,00
E.2.01.05.00.000	Trasferimenti correnti dall'Unione Europea e dal Resto del Mondo	1.300,00	560,02	1.300,00	560,02
E.2.01.05.01.000	Trasferimenti correnti dall'Unione Europea	1.300,00	560,02	1.300,00	560,02
E.2.01.05.01.001	Trasferimenti correnti dall'Unione Europea	1.300,00	560,02	1.300,00	560,02
E.2.01.05.02.000	Trasferimenti correnti dal Resto del Mondo	0,00	0,00	0,00	0,00
E.3.00.00.00.000	Entrate extratributarie	1.927.292,58	1.267.073,43	2.936.103,62	1.116.330,76
E.3.01.00.00.000	Vendita di beni e servizi e proventi derivanti dalla gestione dei beni	1.463.026,00	1.014.084,36	2.094.145,99	923.166,82
E.3.01.01.00.000	Vendita di beni	2.930,00	588,04	2.930,00	549,62
E.3.01.01.01.000	Vendita di beni	2.930,00	588,04	2.930,00	549,62
E.3.01.01.01.001	Proventi dalla vendita di beni di consumo	2.930,00	588,04	2.930,00	549,62
E.3.01.02.00.000	Entrate dalla vendita e dall'erogazione di servizi	842.856,00	618.971,67	994.166,88	569.297,11
E.3.01.02.01.000	Entrate dalla vendita di servizi	842.856,00	618.971,67	994.166,88	569.297,11
E.3.01.02.01.002	Proventi da asili nido	0,00	0,00	0,00	0,00
E.3.01.02.01.003	Proventi da convitti, colonie, ostelli, stabilimenti termali	28.000,00	28.237,26	28.000,00	28.212,26
E.3.01.02.01.004	Proventi da corsi extrascolastici	10.000,00	9.056,00	10.000,00	6.123,50
E.3.01.02.01.006	Proventi da impianti sportivi	10.450,00	10.481,50	32.068,65	481,50
E.3.01.02.01.008	Proventi da mense	2.000,00	2.000,00	2.134,03	1.632,11
E.3.01.02.01.013	Proventi da teatri, musei, spettacoli, mostre	16.000,00	15.305,00	16.306,00	15.617,00
E.3.01.02.01.014	Proventi da trasporti funebri, pompe funebri, illuminazione votiva	34.080,00	30.731,00	60.148,91	29.847,00
E.3.01.02.01.016	Proventi da trasporto scolastico	3.500,00	2.900,00	3.686,00	1.564,00
E.3.01.02.01.017	Proventi da strutture residenziali per anziani	558.000,00	388.874,08	627.625,32	394.913,48
E.3.01.02.01.032	Proventi da diritti di segreteria e rogito	46.062,00	21.532,73	46.062,00	21.479,17
E.3.01.02.01.033	Proventi da rilascio documenti e diritti di cancelleria	9.000,00	6.635,76	9.000,00	6.233,28
E.3.01.02.01.036	Proventi da attività di monitoraggio e controllo ambientale	64.177,00	64.177,00	92.881,29	27.068,59
E.3.01.02.01.999	Proventi da servizi n.a.c.	61.607,00	39.041,34	66.054,68	36.125,24
E.3.01.03.00.000	Proventi derivanti dalla gestione dei beni	617.240,00	394.524,65	1.097.049,11	353.320,09

ELENCO DELLE PREVISIONI ANNUALI DI COMPETENZA E DI CASSA SECONDO LA STRUTTURA DEL PIANO DEI CONTI - ANNO 2015
(Almeno al IV livello)

CODIFICA DEL PIANO DEI CONTI	DENOMINAZIONE VOCE del PIANO DEI CONTI	COMPETENZA		CASSA	
		PREVISIONI	RISULTATI	PREVISIONI	RISULTATI
E.3.01.03.01.000	Canoni e concessioni e diritti reali di godimento	389.080,00	178.501,00	698.063,30	168.553,68
E.3.01.03.01.001	Dritti reali di godimento	299.080,00	86.501,00	498.063,30	79.965,00
E.3.01.03.01.002	Canone occupazione spezi e aree pubbliche	0,00	0,00	0,00	0,00
E.3.01.03.01.003	Proventi da concessioni su beni	90.000,00	90.000,00	200.000,00	68.568,68
E.3.01.03.02.000	Fitti, noleggi e locazioni	228.160,00	218.023,65	398.985,81	184.766,41
E.3.01.03.02.001	Fitti di terreni e diritti di sfruttamento di giacimenti e risorse naturali	47.800,00	57.420,67	54.103,12	52.957,50
E.3.01.03.02.002	Noleggi e locazioni di altri beni immobili	175.860,00	159.586,05	340.382,69	130.791,98
E.3.01.03.02.003	Noleggi e locazioni di beni mobili	4.500,00	1.016,93	4.500,00	1.016,93
E.3.02.00.00.000	Proventi derivanti dall'attività di controllo e repressione delle irregolarità e degli illeciti	172.182,00	123.300,32	423.025,47	48.825,85
E.3.02.01.00.000	Entrate da amministrazioni pubbliche derivanti dall'attività di controllo e repressione delle irregolarità e degli illeciti	0,00	0,00	0,00	0,00
E.3.02.01.01.000	Proventi da multe, ammende, sanzioni e oblazioni a carico delle amministrazioni pubbliche	0,00	0,00	0,00	0,00
E.3.02.01.02.000	Proventi da risarcimento danni a carico delle amministrazioni pubbliche	0,00	0,00	0,00	0,00
E.3.02.01.99.000	Altre entrate derivanti dall'attività di controllo e repressione di irregolarità e illeciti delle amministrazioni pubbliche n.a.c.	0,00	0,00	0,00	0,00
E.3.02.02.00.000	Entrate da famiglie derivanti dall'attività di controllo e repressione delle irregolarità e degli illeciti	172.182,00	123.300,32	423.025,47	48.825,85
E.3.02.02.01.000	Proventi da multe, ammende, sanzioni e oblazioni a carico delle famiglie	172.182,00	123.300,32	423.025,47	48.825,85
E.3.02.02.01.001	Proventi da multe, ammende, sanzioni e oblazioni a carico delle famiglie	172.182,00	123.300,32	423.025,47	48.825,85
E.3.02.02.02.000	Proventi da risarcimento danni a carico delle famiglie	0,00	0,00	0,00	0,00
E.3.02.02.99.000	Altre entrate derivanti dall'attività di controllo e repressione di irregolarità e illeciti delle famiglie n.a.c.	0,00	0,00	0,00	0,00
E.3.02.03.00.000	Entrate da imprese derivanti dall'attività di controllo e repressione delle irregolarità e degli illeciti	0,00	0,00	0,00	0,00
E.3.02.03.01.000	Proventi da multe, ammende, sanzioni e oblazioni a carico delle imprese	0,00	0,00	0,00	0,00
E.3.02.03.02.000	Proventi da risarcimento danni a carico delle imprese	0,00	0,00	0,00	0,00
E.3.02.03.99.000	Altre entrate derivanti dall'attività di controllo e repressione delle irregolarità e degli illeciti delle imprese n.a.c.	0,00	0,00	0,00	0,00
E.3.02.04.00.000	Entrate da Istituzioni Sociali Private derivanti dall'attività di controllo e repressione delle irregolarità e degli illeciti	0,00	0,00	0,00	0,00
E.3.02.04.01.000	Proventi da multe, ammende, sanzioni e oblazioni a carico delle Istituzioni Sociali Private	0,00	0,00	0,00	0,00
E.3.02.04.02.000	Proventi da risarcimento danni a carico delle Istituzioni Sociali Private	0,00	0,00	0,00	0,00
E.3.02.04.99.000	Altre entrate derivanti dall'attività di controllo e repressione delle irregolarità e degli illeciti delle Istituzioni Sociali Private n.a.c.	0,00	0,00	0,00	0,00
E.3.03.00.00.000	Interessi attivi	3.747,00	3.899,70	3.747,00	1.899,70
E.3.03.01.00.000	Interessi attivi da titoli o finanziamenti a breve termine	0,00	0,00	0,00	0,00
E.3.03.01.01.000	Interessi attivi da titoli obbligazionari a breve termine	0,00	0,00	0,00	0,00
E.3.03.01.02.000	Interessi attivi da finanziamenti a breve termine	0,00	0,00	0,00	0,00
E.3.03.02.00.000	Interessi attivi da titoli o finanziamenti a medio - lungo termine	61,00	94,24	61,00	94,24
E.3.03.02.01.000	Interessi attivi da titoli obbligazionari a medio - lungo termine	0,00	0,00	0,00	0,00
E.3.03.02.02.000	Interessi attivi da mutui e altri finanziamenti a medio lungo termine	61,00	94,24	61,00	94,24

ELENCO DELLE PREVISIONI ANNUALI DI COMPETENZA E DI CASSA SECONDO LA STRUTTURA DEL PIANO DEI CONTI - ANNO 2015
(Almeno al IV livello)

CODIFICA DEL PIANO DEI CONTI	DENOMINAZIONE VOCE del PIANO DEI CONTI	COMPETENZA		CASSA	
		PREVISIONI	RISULTATI	PREVISIONI	RISULTATI
E.3.03.02.02.001	Interessi attivi da finanziamenti a medio lungo termine concessi a Amministrazioni Centrali	61,00	94,24	61,00	94,24
E.3.03.03.00.000	Altri interessi attivi	3.686,00	3.805,46	3.686,00	1.805,46
E.3.03.03.01.000	Interessi attivi da derivati	0,00	0,00	0,00	0,00
E.3.03.03.02.000	Interessi attivi di mora	0,00	0,00	0,00	0,00
E.3.03.03.03.000	Interessi attivi da conti della tesoreria dello Stato o di altre Amministrazioni pubbliche	590,00	708,47	590,00	708,47
E.3.03.03.03.001	Interessi attivi da conti della tesoreria dello Stato o di altre Amministrazioni pubbliche	590,00	708,47	590,00	708,47
E.3.03.03.03.000	Interessi attivi da depositi bancari o postali	0,00	0,00	0,00	0,00
E.3.03.03.04.000	Altri interessi attivi diversi	3.096,00	3.096,99	3.096,00	1.096,99
E.3.03.03.99.000	Altri interessi attivi da altri soggetti	3.096,00	3.096,99	3.096,00	1.096,99
E.3.04.00.00.000	Altre entrate da redditi da capitale	0,00	0,00	0,00	0,00
E.3.04.01.00.000	Rendimenti da fondi comuni di investimento	0,00	0,00	0,00	0,00
E.3.04.01.01.000	Rendimenti da fondi immobiliari	0,00	0,00	0,00	0,00
E.3.04.01.02.000	Rendimenti da altri fondi comuni di investimento	0,00	0,00	0,00	0,00
E.3.04.02.00.000	Entrate derivanti dalla distribuzione di dividendi	0,00	0,00	0,00	0,00
E.3.04.02.01.000	Entrate derivanti dalla distribuzione di dividendi da imprese incluse nelle Amministrazioni Centrali	0,00	0,00	0,00	0,00
E.3.04.02.01.000	Entrate derivanti dalla distribuzione di dividendi da imprese incluse nelle Amministrazioni Locali	0,00	0,00	0,00	0,00
E.3.04.02.02.000	Entrate derivanti dalla distribuzione di dividendi da altre imprese partecipate incluse nelle Amministrazioni Locali	0,00	0,00	0,00	0,00
E.3.04.02.03.000	Entrate derivanti dalla distribuzione di dividendi da altre imprese	0,00	0,00	0,00	0,00
E.3.04.03.01.000	Entrate derivanti dalla distribuzione di utili e avanzi	0,00	0,00	0,00	0,00
E.3.04.03.01.000	Entrate derivanti dalla distribuzione di utili e avanzi	0,00	0,00	0,00	0,00
E.3.04.99.00.000	Altre entrate da redditi da capitale	0,00	0,00	0,00	0,00
E.3.04.99.01.000	Proventi finanziari derivanti dalla estinzione anticipata di prestiti	0,00	0,00	0,00	0,00
E.3.04.99.99.000	Altre entrate da redditi da capitale n.a.c.	0,00	0,00	0,00	0,00
E.3.05.00.00.000	Rimborsi e altre entrate correnti	288.337,58	125.789,05	415.185,16	142.438,39
E.3.05.01.00.000	Indennizzi di assicurazione	0,00	0,00	0,00	0,00
E.3.05.01.01.000	Indennizzi di assicurazione contro i danni	0,00	0,00	0,00	0,00
E.3.05.01.99.000	Altri indennizzi di assicurazione n.a.c.	0,00	0,00	0,00	0,00
E.3.05.02.00.000	Rimborsi in entrata	202.337,58	119.789,05	329.185,16	142.438,39
E.3.05.02.01.000	Rimborsi ricevuti per spese di personale (comando, distacco, fuori ruolo, convenzioni, ecc...)	11.724,00	5.982,42	13.456,00	5.982,42
E.3.05.02.01.001	Rimborsi ricevuti per spese di personale (comando, distacco, fuori ruolo, convenzioni, ecc...)	11.724,00	5.982,42	13.456,00	5.982,42
E.3.05.02.02.000	Entrate per rimborsi di imposte	0,00	0,00	0,00	0,00
E.3.05.02.02.002	Entrate da rimborsi di IVA a credito	0,00	0,00	0,00	0,00
E.3.05.02.03.000	Entrate da rimborsi, recuperi e restituzioni di somme non dovute o incassate in eccesso	190.613,58	113.806,63	315.729,16	136.455,97
E.3.05.02.03.001	Entrate da rimborsi, recuperi e restituzioni di somme non dovute o incassate in eccesso da Amministrazioni Centrali	19.000,00	15.740,15	19.000,00	0,00
E.3.05.02.03.002	Entrate da rimborsi, recuperi e restituzioni di somme non dovute o incassate in eccesso da Amministrazioni Locali	0,00	0,00	0,00	0,00
E.3.05.02.03.004	Entrate da rimborsi, recuperi e restituzioni di somme non dovute o incassate in eccesso da Famiglie	95.366,00	84.445,48	128.911,91	41.601,79
E.3.05.02.03.005	Entrate da rimborsi, recuperi e restituzioni di somme non dovute o incassate in eccesso da Imprese	76.247,58	13.621,00	167.817,25	94.854,18

ELENCO DELLE PREVISIONI ANNUALI DI COMPETENZA E DI CASSA SECONDO LA STRUTTURA DEL PIANO DEI CONTI - ANNO 2015
(Almeno al IV livello)

CODIFICA DEL PIANO DEI CONTI	DENOMINAZIONE VOCE del PIANO DEI CONTI	COMPETENZA		CASSA	
		PREVISIONI	RISULTATI	PREVISIONI	RISULTATI
E.3.05.02.04.000	Incassi per azioni di rivalisa e surroga nei confronti di terzi	0,00	0,00	0,00	0,00
E.3.05.99.00.000	Altre entrate correnti n.a.c.	86.000,00	6.000,00	86.000,00	0,00
E.3.05.99.02.000	Fondi incentivanti il personale (legge Merloni)	0,00	0,00	0,00	0,00
E.3.05.99.03.000	Entrate per sterilizzazione Inversione contabile IVA (reverse charge)	0,00	0,00	0,00	0,00
E.3.05.99.99.000	Altre entrate correnti n.a.c.	86.000,00	6.000,00	86.000,00	0,00
E.3.05.99.99.999	Altre entrate correnti n.a.c.	86.000,00	6.000,00	86.000,00	0,00
E.4.00.00.00.000	Entrate in conto capitale	1.488.694,00	648.459,24	1.677.768,17	555.744,90
E.4.01.00.00.000	Tributi in conto capitale	0,00	0,00	0,00	0,00
E.4.01.01.00.000	Imposte da sanatorie e condoni	0,00	0,00	0,00	0,00
E.4.01.01.01.000	Condoni edilizi e sanatoria opere edilizie abusive	0,00	0,00	0,00	0,00
E.4.01.01.01.001	Condoni edilizi e sanatoria opere edilizie abusive	0,00	0,00	0,00	0,00
E.4.01.01.99.000	Altre imposte in conto capitale relative a condoni e sanatorie n.a.c.	0,00	0,00	0,00	0,00
E.4.01.02.00.000	Altre imposte in conto capitale	0,00	0,00	0,00	0,00
E.4.01.02.99.000	Altre imposte in conto capitale n.a.c.	0,00	0,00	0,00	0,00
E.4.02.00.00.000	Contributi agli investimenti	682.444,00	384.069,24	816.300,77	267.337,42
E.4.02.01.00.000	Contributi agli investimenti da amministrazioni pubbliche	351.500,00	58.850,00	360.130,79	25.000,00
E.4.02.01.01.000	Contributi agli investimenti da Amministrazioni Centrali	0,00	0,00	0,00	0,00
E.4.02.01.01.001	Contributi agli investimenti da Ministeri	0,00	8.850,00	0,00	0,00
E.4.02.01.02.000	Contributi agli investimenti da Amministrazioni Locali	351.500,00	50.000,00	360.130,79	25.000,00
E.4.02.01.02.001	Contributi agli investimenti da Regioni e province autonome	351.500,00	50.000,00	351.500,00	25.000,00
E.4.02.01.02.002	Contributi agli investimenti da Provincia	0,00	0,00	8.630,79	0,00
E.4.02.01.02.003	Contributi agli investimenti da Comuni	0,00	0,00	0,00	0,00
E.4.02.01.03.000	Contributi agli investimenti da Enti di Previdenza	0,00	0,00	0,00	0,00
E.4.02.01.04.000	Contributi agli investimenti interni da organismi interni e/o unità locali della amministrazione	0,00	0,00	0,00	0,00
E.4.02.02.00.000	Contributi agli investimenti da Famiglie	0,00	0,00	0,00	0,00
E.4.02.02.01.000	Contributi agli investimenti da Famiglie	0,00	0,00	0,00	0,00
E.4.02.03.00.000	Contributi agli investimenti da imprese	0,00	0,00	3.679,77	0,00
E.4.02.03.01.000	Contributi agli investimenti da imprese controllate	0,00	0,00	0,00	0,00
E.4.02.03.02.000	Contributi agli investimenti da altre imprese partecipate	0,00	0,00	0,00	0,00
E.4.02.03.03.000	Contributi agli investimenti da altre imprese	0,00	0,00	3.679,77	0,00
E.4.02.03.03.999	Contributi agli investimenti da altre imprese	0,00	0,00	3.679,77	0,00
E.4.02.04.00.000	Contributi agli investimenti da Istituzioni Sociali Private	84.230,00	84.230,00	84.230,00	0,00
E.4.02.04.01.000	Contributi agli investimenti da Istituzioni Sociali Private	84.230,00	84.230,00	84.230,00	0,00
E.4.02.04.01.001	Contributi agli investimenti da Istituzioni Sociali Private	84.230,00	84.230,00	84.230,00	0,00
E.4.02.05.00.000	Contributi agli investimenti dall'Unione Europea e dal Resto del Mondo	0,00	0,00	0,00	0,00
E.4.02.05.01.000	Fondo europeo agricolo per lo sviluppo rurale (FEASR)	0,00	0,00	0,00	0,00
E.4.02.05.02.000	Fondo europeo per la pesca (FEP)	0,00	0,00	0,00	0,00
E.4.02.05.03.000	Fondo europeo di sviluppo regionale (FESR)	0,00	0,00	0,00	0,00
E.4.02.05.04.000	Fondo Sociale Europeo (FSE)	0,00	0,00	0,00	0,00

ELENCO DELLE PREVISIONI ANNUALI DI COMPETENZA E DI CASSA SECONDO LA STRUTTURA DEL PIANO DEI CONTI - ANNO 2015
(Almeno al IV livello)

CODIFICA DEL PIANO DEI CONTI	DENOMINAZIONE VOCE del PIANO DEI CONTI	COMPETENZA		CASSA	
		PREVISIONI	RISULTATI	PREVISIONI	RISULTATI
E.4.02.05.05.000	Fondo Europeo Agricolo di Orientamento e di Garanzia	0,00	0,00	0,00	0,00
E.4.02.05.06.000	Strumento finanziario di orientamento della pesca (SFOP)	0,00	0,00	0,00	0,00
E.4.02.05.07.000	Contributi agli investimenti dal Resto del Mondo	0,00	0,00	0,00	0,00
E.4.02.05.99.000	Altri contributi agli investimenti dall'Unione Europea	0,00	0,00	0,00	0,00
E.4.02.06.00.000	Contributi agli investimenti direttamente destinati al rimborso di prestiti da amministrazioni pubbliche	246.714,00	240.989,24	368.260,21	242.337,42
E.4.02.06.01.000	Contributi agli investimenti direttamente destinati al rimborso di prestiti da Amministrazioni Centrali	0,00	0,00	0,00	0,00
E.4.02.06.02.000	Contributi agli investimenti direttamente destinati al rimborso di prestiti da Amministrazioni Locali	0,00	0,00	0,00	0,00
E.4.02.06.03.000	Contributi agli investimenti direttamente destinati al rimborso di prestiti da Enti di Previdenza	0,00	0,00	0,00	0,00
E.4.02.06.04.000	Contributi agli investimenti direttamente destinati al rimborso di prestiti da organismi interni e/o unità locali della amministrazione	246.714,00	240.989,24	368.260,21	242.337,42
E.4.02.06.04.001	Contributi agli investimenti direttamente destinati al rimborso di prestiti da organismi interni e/o unità locali della amministrazione	246.714,00	240.989,24	368.260,21	242.337,42
E.4.03.00.00.000	Altri trasferimenti in conto capitale	0,00	0,00	0,00	0,00
E.4.03.01.00.000	Trasferimenti in conto capitale per assunzione di debiti dell'amministrazione da parte di amministrazioni pubbliche	0,00	0,00	0,00	0,00
E.4.03.01.01.000	Trasferimenti in conto capitale per assunzione di debiti dell'amministrazione da parte di Amministrazioni Centrali	0,00	0,00	0,00	0,00
E.4.03.01.02.000	Trasferimenti in conto capitale per assunzione di debiti dell'amministrazione da parte di Amministrazioni Locali	0,00	0,00	0,00	0,00
E.4.03.01.03.000	Trasferimenti in conto capitale per assunzione di debiti dell'amministrazione da parte di Enti di Previdenza	0,00	0,00	0,00	0,00
E.4.03.01.04.000	Trasferimenti in conto capitale per assunzione di debiti dell'amministrazione da parte di organismi interni e/o unità locali della amministrazione	0,00	0,00	0,00	0,00
E.4.03.02.00.000	Trasferimenti in conto capitale per assunzione di debiti dell'amministrazione da parte di imprese	0,00	0,00	0,00	0,00
E.4.03.02.01.000	Trasferimenti in conto capitale per assunzione di debiti dell'amministrazione da parte di imprese controllate	0,00	0,00	0,00	0,00
E.4.03.02.02.000	Trasferimenti in conto capitale per assunzione di debiti dell'amministrazione da parte di altre imprese partecipate	0,00	0,00	0,00	0,00
E.4.03.02.99.000	Trasferimenti in conto capitale per assunzione di debiti dell'amministrazione da parte di altre imprese	0,00	0,00	0,00	0,00
E.4.03.03.00.000	Trasferimenti in conto capitale per assunzione di debiti dell'Unione Europea e del Resto del Mondo	0,00	0,00	0,00	0,00
E.4.03.03.01.000	Trasferimenti in conto capitale per assunzione di debiti dell'amministrazione da parte dell'Unione Europea	0,00	0,00	0,00	0,00
E.4.03.03.02.000	Trasferimenti in conto capitale per assunzione di debiti dell'amministrazione da parte del Resto del Mondo	0,00	0,00	0,00	0,00
E.4.03.04.00.000	Trasferimenti in conto capitale da parte di amministrazioni pubbliche per cancellazione di debiti dell'amministrazione	0,00	0,00	0,00	0,00
E.4.03.04.01.000	Trasferimenti in conto capitale da parte di Amministrazioni Centrali per cancellazione di debiti dell'amministrazione	0,00	0,00	0,00	0,00
E.4.03.04.02.000	Trasferimenti in conto capitale da parte di Amministrazioni Locali per cancellazione di debiti dell'amministrazione	0,00	0,00	0,00	0,00

ELENCO DELLE PREVISIONI ANNUALI DI COMPETENZA E DI CASSA SECONDO LA STRUTTURA DEL PIANO DEI CONTI - ANNO 2015
(Almeno al IV livello)

CODIFICA DEL PIANO DEI CONTI	DENOMINAZIONE VOCE del PIANO DEI CONTI	COMPETENZA		CASSA	
		PREVISIONI	RISULTATI	PREVISIONI	RISULTATI
E.4.03.04.03.000	Trasferimenti in conto capitale da parte di Enti di Previdenza per cancellazione di debiti dell'amministrazione	0,00	0,00	0,00	0,00
E.4.03.04.04.000	Trasferimenti in conto capitale da parte di organismi interni e/o unità locali della amministrazione per cancellazione di debiti dell'amministrazione	0,00	0,00	0,00	0,00
E.4.03.05.00.000	Trasferimenti in conto capitale da parte di imprese per cancellazione di debiti dell'amministrazione	0,00	0,00	0,00	0,00
E.4.03.05.01.000	Trasferimenti in conto capitale da parte di imprese controllate per cancellazione di debiti dell'amministrazione	0,00	0,00	0,00	0,00
E.4.03.05.02.000	Trasferimenti in conto capitale da parte di altre imprese partecipate per cancellazione di debiti dell'amministrazione	0,00	0,00	0,00	0,00
E.4.03.05.99.000	Trasferimenti in conto capitale da parte di altre imprese per cancellazione di debiti dell'amministrazione	0,00	0,00	0,00	0,00
E.4.03.06.00.000	Trasferimenti in conto capitale da parte dell'Unione Europea e Resto del Mondo per cancellazione di debiti dell'amministrazione	0,00	0,00	0,00	0,00
E.4.03.06.01.000	Trasferimenti in conto capitale da parte dell'Unione Europea per cancellazione di debiti dell'amministrazione	0,00	0,00	0,00	0,00
E.4.03.06.02.000	Trasferimenti in conto capitale da parte del Resto del Mondo per cancellazione di debiti dell'amministrazione	0,00	0,00	0,00	0,00
E.4.03.07.00.000	Trasferimenti in conto capitale per ripiano disavanzi progressi da amministrazioni pubbliche	0,00	0,00	0,00	0,00
E.4.03.07.01.000	Trasferimenti in conto capitale per ripiano disavanzi progressi da Amministrazioni Centrali	0,00	0,00	0,00	0,00
E.4.03.07.02.000	Trasferimenti in conto capitale per ripiano disavanzi progressi da Amministrazioni Locali	0,00	0,00	0,00	0,00
E.4.03.07.03.000	Trasferimenti in conto capitale per ripiano disavanzi progressi da Enti di Previdenza	0,00	0,00	0,00	0,00
E.4.03.07.04.000	Trasferimenti in conto capitale per ripiano disavanzi progressi da organismi interni e/o unità locali della amministrazione	0,00	0,00	0,00	0,00
E.4.03.08.00.000	Trasferimenti in conto capitale per ripiano disavanzi progressi da imprese	0,00	0,00	0,00	0,00
E.4.03.08.01.000	Trasferimenti in conto capitale per ripiano disavanzi progressi da imprese controllate	0,00	0,00	0,00	0,00
E.4.03.08.02.000	Trasferimenti in conto capitale per ripiano disavanzi progressi da altre imprese partecipate	0,00	0,00	0,00	0,00
E.4.03.08.99.000	Trasferimenti in conto capitale per ripiano disavanzi progressi da altre imprese	0,00	0,00	0,00	0,00
E.4.03.09.00.000	Trasferimenti in conto capitale per ripiano disavanzi progressi dall'Unione Europea e dal Resto del Mondo	0,00	0,00	0,00	0,00
E.4.03.09.01.000	Trasferimenti in conto capitale per ripiano disavanzi progressi dall'Unione Europea	0,00	0,00	0,00	0,00
E.4.03.09.02.000	Trasferimenti in conto capitale per ripiano disavanzi progressi dal Resto del Mondo	0,00	0,00	0,00	0,00
E.4.03.10.00.000	Altri trasferimenti in conto capitale da amministrazioni pubbliche	0,00	0,00	0,00	0,00
E.4.03.10.01.000	Altri trasferimenti in conto capitale da Amministrazioni Centrali	0,00	0,00	0,00	0,00
E.4.03.10.02.000	Altri trasferimenti in conto capitale da Amministrazioni Locali	0,00	0,00	0,00	0,00
E.4.03.10.03.000	Altri trasferimenti in conto capitale da Enti di Previdenza	0,00	0,00	0,00	0,00
E.4.03.10.04.000	Altri trasferimenti in conto capitale da organismi interni e/o unità locali della amministrazione	0,00	0,00	0,00	0,00
E.4.03.11.00.000	Altri trasferimenti in conto capitale da Famiglie	0,00	0,00	0,00	0,00
E.4.03.11.01.000	Altri trasferimenti in conto capitale da Famiglie	0,00	0,00	0,00	0,00
E.4.03.12.00.000	Altri trasferimenti in conto capitale da Imprese	0,00	0,00	0,00	0,00
E.4.03.12.01.000	Altri trasferimenti in conto capitale da imprese controllate	0,00	0,00	0,00	0,00

ELENCO DELLE PREVISIONI ANNUALI DI COMPETENZA E DI CASSA SECONDO LA STRUTTURA DEL PIANO DEI CONTI - ANNO 2015
(Almeno al IV livello)

CODIFICA DEL PIANO DEI CONTI	DENOMINAZIONE VOCE del PIANO DEI CONTI	COMPETENZA		CASSA	
		PREVISIONI	RISULTATI	PREVISIONI	RISULTATI
E.4.03.12.02.00.000	Altri trasferimenti in conto capitale da altre imprese partecipate	0,00	0,00	0,00	0,00
E.4.03.12.99.00.000	Altri trasferimenti in conto capitale da altre imprese	0,00	0,00	0,00	0,00
E.4.03.13.00.00.000	Altri trasferimenti in conto capitale da Istituzioni Sociali Private	0,00	0,00	0,00	0,00
E.4.03.13.01.00.000	Altri trasferimenti in conto capitale da istituzioni Sociali Private	0,00	0,00	0,00	0,00
E.4.03.14.00.00.000	Altri trasferimenti in conto capitale dall'Unione Europea e dal Resto del Mondo	0,00	0,00	0,00	0,00
E.4.03.14.01.00.000	Altri trasferimenti in conto capitale dall'Unione Europea	0,00	0,00	0,00	0,00
E.4.03.14.02.00.000	Altri trasferimenti in conto capitale dal Resto del Mondo	0,00	0,00	0,00	0,00
E.4.04.00.00.00.000	Entrate da alienazione di beni materiali e immateriali	256.250,00	16.250,00	311.467,40	40.267,48
E.4.04.01.00.00.000	Alienazione di beni materiali	256.250,00	16.250,00	273.050,00	33.050,00
E.4.04.01.01.00.000	Alienazione di Mezzi di trasporto ad uso civile, di sicurezza e ordine pubblico	0,00	0,00	0,00	0,00
E.4.04.01.03.00.000	Alienazione di mobili e arredi	0,00	0,00	0,00	0,00
E.4.04.01.04.00.000	Alienazione di impianti e macchinari	0,00	0,00	0,00	0,00
E.4.04.01.05.00.000	Alienazione di attrezzature	0,00	0,00	0,00	0,00
E.4.04.01.06.00.000	Alienazione di macchine per ufficio	0,00	0,00	0,00	0,00
E.4.04.01.07.00.000	Alienazione di hardware	0,00	0,00	0,00	0,00
E.4.04.01.08.00.000	Alienazione di Beni immobili	240.000,00	0,00	240.000,00	0,00
E.4.04.01.08.999	Alienazione di altri beni immobili n.a.c.	240.000,00	0,00	240.000,00	0,00
E.4.04.01.09.00.000	Alienazione di Oggetti di valore	0,00	0,00	0,00	0,00
E.4.04.01.10.00.000	Alienazione di diritti reali	0,00	0,00	0,00	0,00
E.4.04.01.10.001	Alienazione di diritti reali	0,00	0,00	0,00	0,00
E.4.04.01.99.00.000	Alienazione di altri beni materiali	0,00	0,00	0,00	0,00
E.4.04.02.00.00.000	Cessione di Terreni e di beni materiali non prodotti	0,00	0,00	38.417,40	7.217,48
E.4.04.02.01.00.000	Cessione di Terreni	0,00	0,00	38.417,40	7.217,48
E.4.04.02.01.999	Cessione di terreni n.a.c.	0,00	0,00	38.417,40	7.217,48
E.4.04.02.02.00.000	Cessione di beni del patrimonio naturale non prodotto	0,00	0,00	0,00	0,00
E.4.04.03.00.00.000	Alienazione di beni immateriali	0,00	0,00	0,00	0,00
E.4.04.03.01.00.000	Alienazione di software	0,00	0,00	0,00	0,00
E.4.04.03.02.00.000	Alienazione di Brevetti	0,00	0,00	0,00	0,00
E.4.04.03.03.00.000	Alienazione di Opere dell'Ingegno e Diritti d'autore	0,00	0,00	0,00	0,00
E.4.04.03.99.00.000	Alienazione di altri beni immateriali n.a.c.	0,00	0,00	0,00	0,00
E.4.05.00.00.00.000	Altre entrate in conto capitale	550.000,00	248.140,00	550.000,00	248.140,00
E.4.05.01.00.00.000	Permessi di costruire	550.000,00	248.140,00	550.000,00	248.140,00
E.4.05.01.01.00.000	Permessi di costruire	550.000,00	248.140,00	550.000,00	248.140,00
E.4.05.01.01.001	Permessi di costruire	550.000,00	248.140,00	550.000,00	248.140,00
E.4.05.02.00.00.000	Entrate derivanti da conferimento immobili a fondi immobiliari	0,00	0,00	0,00	0,00
E.4.05.02.01.00.000	Entrate derivanti da conferimento immobili a fondi immobiliari	0,00	0,00	0,00	0,00
E.4.05.03.00.00.000	Entrate in conto capitale dovute a rimborsi, recuperi e restituzioni di somme non dovute o incassate in eccesso	0,00	0,00	0,00	0,00
E.4.05.03.01.00.000	Entrate in conto capitale dovute a rimborsi, recuperi e restituzioni di somme non dovute o incassate in eccesso da Amministrazioni Centrali	0,00	0,00	0,00	0,00

ELENCO DELLE PREVISIONI ANNUALI DI COMPETENZA E DI CASSA SECONDO LA STRUTTURA DEL PIANO DEI CONTI - ANNO 2015
(Almeno al IV livello)

CODIFICA DEL PIANO DEI CONTI	DENOMINAZIONE VOCE del PIANO DEI CONTI	COMPETENZA		CASSA	
		PREVISIONI	RISULTATI	PREVISIONI	RISULTATI
E.4.05.03.02.00.00	Entrate in conto capitale dovute a rimborsi, recuperi e restituzioni di somme non dovute o incassate in eccesso da Amministrazioni Locali	0,00	0,00	0,00	0,00
E.4.05.03.03.00.00	Entrate in conto capitale dovute a rimborsi, recuperi e restituzioni di somme non dovute o incassate in eccesso da Enti Previdenziali	0,00	0,00	0,00	0,00
E.4.05.03.04.00.00	Entrate in conto capitale dovute a rimborsi, recuperi e restituzioni di somme non dovute o incassate in eccesso da Famiglie	0,00	0,00	0,00	0,00
E.4.05.03.05.00.00	Entrate in conto capitale dovute a rimborsi, recuperi e restituzioni di somme non dovute o incassate in eccesso da Imprese	0,00	0,00	0,00	0,00
E.4.05.03.06.00.00	Entrate in conto capitale dovute a rimborsi, recuperi e restituzioni di somme non dovute o incassate in eccesso da ISP	0,00	0,00	0,00	0,00
E.4.05.04.00.00.00	Altre entrate in conto capitale n.a.c.	0,00	0,00	0,00	0,00
E.4.05.04.99.00.00	Altre entrate in conto capitale n.a.c.	0,00	0,00	0,00	0,00
E.5.00.00.00.00.00	Entrate da riduzione di attività finanziarie	0,00	0,00	36.779,61	10.059,97
E.5.01.00.00.00.00	Alienazione di attività finanziarie	0,00	0,00	0,00	0,00
E.5.01.01.00.00.00	Alienazione di partecipazioni	0,00	0,00	0,00	0,00
E.5.01.01.01.00.00	Alienazione di partecipazioni in imprese incluse nelle Amministrazioni Centrali	0,00	0,00	0,00	0,00
E.5.01.01.01.02.00.00	Alienazione di partecipazioni in imprese incluse nelle Amministrazioni Locali	0,00	0,00	0,00	0,00
E.5.01.01.01.03.00.00	Alienazione di partecipazioni in altre imprese	0,00	0,00	0,00	0,00
E.5.01.01.01.03.00.02	Alienazione di partecipazioni in altre imprese partecipate	0,00	0,00	0,00	0,00
E.5.01.01.01.04.00.00	Alienazione di partecipazioni in Istituzioni sociali private - ISP	0,00	0,00	0,00	0,00
E.5.01.02.00.00.00	Alienazione di quote di fondi comuni di investimento	0,00	0,00	0,00	0,00
E.5.01.02.01.00.00	Alienazione di quote di fondi immobiliari	0,00	0,00	0,00	0,00
E.5.01.02.99.00.00	Alienazione di quote di altri fondi comuni di investimento	0,00	0,00	0,00	0,00
E.5.01.03.00.00.00	Alienazione di titoli obbligazionari a breve termine	0,00	0,00	0,00	0,00
E.5.01.03.01.00.00	Alienazione di titoli obbligazionari a breve termine emessi da Amministrazioni Centrali	0,00	0,00	0,00	0,00
E.5.01.03.02.00.00	Alienazione di titoli obbligazionari a breve termine emessi da Amministrazioni Locali	0,00	0,00	0,00	0,00
E.5.01.03.03.00.00	Alienazione di titoli obbligazionari a breve termine emessi da altri soggetti residenti	0,00	0,00	0,00	0,00
E.5.01.03.04.00.00	Alienazione di titoli obbligazionari a breve termine emessi da soggetti non residenti	0,00	0,00	0,00	0,00
E.5.01.04.00.00.00	Alienazione di titoli obbligazionari a medio-lungo termine	0,00	0,00	0,00	0,00
E.5.01.04.01.00.00	Alienazione di titoli obbligazionari a medio-lungo termine emessi da Amministrazioni Centrali	0,00	0,00	0,00	0,00
E.5.01.04.02.00.00	Alienazione di titoli obbligazionari a medio-lungo termine emessi da Amministrazioni Locali	0,00	0,00	0,00	0,00
E.5.01.04.03.00.00	Alienazione di titoli obbligazionari a medio-lungo termine emessi da altri soggetti residenti	0,00	0,00	0,00	0,00
E.5.01.04.04.00.00	Alienazione di titoli obbligazionari a medio-lungo termine emessi da soggetti non residenti	0,00	0,00	0,00	0,00
E.5.02.00.00.00.00	Riscossione crediti di breve termine	0,00	0,00	0,00	0,00
E.5.02.01.00.00.00	Riscossione crediti di breve termine a tasso agevolato da Amministrazioni Pubbliche	0,00	0,00	0,00	0,00
E.5.02.01.01.00.00	Riscossione crediti di breve termine a tasso agevolato da Amministrazioni Centrali	0,00	0,00	0,00	0,00
E.5.02.01.02.00.00	Riscossione crediti di breve termine a tasso agevolato da Amministrazioni Locali	0,00	0,00	0,00	0,00
E.5.02.01.03.00.00	Riscossione crediti di breve termine a tasso agevolato da Enti di Previdenza	0,00	0,00	0,00	0,00

ELENCO DELLE PREVISIONI ANNUALI DI COMPETENZA E DI CASSA SECONDO LA STRUTTURA DEL PIANO DEI CONTI - ANNO 2015
(Almeno al IV livello)

CODIFICA DEL PIANO DEI CONTI	DENOMINAZIONE VOCE del PIANO DEI CONTI	COMPETENZA		CASSA	
		PREVISIONI	RISULTATI	PREVISIONI	RISULTATI
E.5.02.01.04.000	Riscossione crediti di breve termine a tasso agevolato da organismi interni e/o unità locali della amministrazione	0,00	0,00	0,00	0,00
E.5.02.02.00.000	Riscossione crediti di breve termine a tasso agevolato da Famiglie	0,00	0,00	0,00	0,00
E.5.02.02.01.000	Riscossione crediti di breve termine a tasso agevolato da Famiglie	0,00	0,00	0,00	0,00
E.5.02.03.00.000	Riscossione crediti di breve termine a tasso agevolato da Imprese	0,00	0,00	0,00	0,00
E.5.02.03.01.000	Riscossione crediti di breve termine a tasso agevolato da Imprese controllate	0,00	0,00	0,00	0,00
E.5.02.03.02.000	Riscossione crediti di breve termine a tasso agevolato da altre imprese partecipate	0,00	0,00	0,00	0,00
E.5.02.03.03.000	Riscossione crediti di breve termine a tasso agevolato dalla Cassa Depositi e prestiti	0,00	0,00	0,00	0,00
E.5.02.03.99.000	Riscossione crediti di breve termine a tasso agevolato da altre Imprese	0,00	0,00	0,00	0,00
E.5.02.04.00.000	Riscossione crediti di breve termine a tasso agevolato da Istituzioni Sociali Private	0,00	0,00	0,00	0,00
E.5.02.04.01.000	Riscossione crediti di breve termine a tasso agevolato da Istituzioni Sociali Private	0,00	0,00	0,00	0,00
E.5.02.05.00.000	Riscossione crediti di breve termine a tasso agevolato dall'Unione Europea e dal Resto del Mondo	0,00	0,00	0,00	0,00
E.5.02.05.01.000	Riscossione crediti di breve termine a tasso agevolato dall'Unione Europea	0,00	0,00	0,00	0,00
E.5.02.05.02.000	Riscossione crediti di breve termine a tasso agevolato dal Resto del Mondo	0,00	0,00	0,00	0,00
E.5.02.06.00.000	Riscossione crediti di breve termine a tasso non agevolato da Amministrazione Pubbliche	0,00	0,00	0,00	0,00
E.5.02.06.01.000	Riscossione crediti di breve termine a tasso non agevolato da Amministrazioni Centrali	0,00	0,00	0,00	0,00
E.5.02.06.02.000	Riscossione crediti di breve termine a tasso non agevolato da Amministrazioni Locali	0,00	0,00	0,00	0,00
E.5.02.06.03.000	Riscossione crediti di breve termine a tasso non agevolato da Enti di Previdenza	0,00	0,00	0,00	0,00
E.5.02.06.04.000	Riscossione crediti di breve termine a tasso non agevolato da organismi interni e/o unità locali della amministrazione	0,00	0,00	0,00	0,00
E.5.02.07.00.000	Riscossione crediti di breve termine a tasso non agevolato da Famiglie	0,00	0,00	0,00	0,00
E.5.02.07.01.000	Riscossione crediti di breve termine a tasso non agevolato da Famiglie	0,00	0,00	0,00	0,00
E.5.02.08.00.000	Riscossione crediti di breve termine a tasso non agevolato da Imprese	0,00	0,00	0,00	0,00
E.5.02.08.01.000	Riscossione crediti di breve termine a tasso non agevolato da Imprese controllate	0,00	0,00	0,00	0,00
E.5.02.08.02.000	Riscossione crediti di breve termine a tasso non agevolato da altre imprese partecipate	0,00	0,00	0,00	0,00
E.5.02.08.03.000	Riscossione crediti di breve termine a tasso non agevolato da Cassa Depositi e prestiti	0,00	0,00	0,00	0,00
E.5.02.08.99.000	Riscossione crediti di breve termine a tasso non agevolato da altre Imprese	0,00	0,00	0,00	0,00
E.5.02.09.00.000	Riscossione crediti di breve termine a tasso non agevolato da Istituzioni Sociali Private	0,00	0,00	0,00	0,00
E.5.02.09.01.000	Riscossione crediti di breve termine a tasso non agevolato da Istituzioni Sociali Private	0,00	0,00	0,00	0,00
E.5.02.10.00.000	Riscossione crediti di breve termine a tasso non agevolato dall'Unione Europea e dal Resto del Mondo	0,00	0,00	0,00	0,00
E.5.02.10.01.000	Riscossione crediti di breve termine a tasso non agevolato dall'Unione Europea	0,00	0,00	0,00	0,00
E.5.02.10.02.000	Riscossione crediti di breve termine a tasso non agevolato dal Resto del Mondo	0,00	0,00	0,00	0,00
E.5.03.00.00.000	Riscossione crediti di medio-lungo termine	0,00	0,00	0,00	0,00
E.5.03.01.00.000	Riscossione crediti di medio-lungo termine a tasso agevolato da Amministrazioni Pubbliche	0,00	0,00	0,00	0,00

ELENCO DELLE PREVISIONI ANNUALI DI COMPETENZA E DI CASSA SECONDO LA STRUTTURA DEL PIANO DEI CONTI - ANNO 2015
(Almeno al IV livello)

CODIFICA DEL PIANO DEI CONTI	DENOMINAZIONE VOCE del PIANO DEI CONTI	COMPETENZA		CASSA	
		PREVISIONI	RISULTATI	PREVISIONI	RISULTATI
E.5.03.01.01.000	Riscossione crediti di medio-lungo termine a tasso agevolato da Amministrazioni Centrali	0,00	0,00	0,00	0,00
E.5.03.01.02.000	Riscossione crediti di medio-lungo termine a tasso agevolato da Amministrazioni Locali	0,00	0,00	0,00	0,00
E.5.03.01.03.000	Riscossione crediti di medio-lungo termine a tasso agevolato da Enti di Previdenza	0,00	0,00	0,00	0,00
E.5.03.01.04.000	Riscossione crediti di medio-lungo termine a tasso agevolato da organismi interni e/o unità locali della amministrazione	0,00	0,00	0,00	0,00
E.5.03.02.00.000	Riscossione crediti di medio-lungo termine a tasso agevolato da Famiglie	0,00	0,00	0,00	0,00
E.5.03.02.01.000	Riscossione crediti di medio-lungo termine a tasso agevolato da Famiglie	0,00	0,00	0,00	0,00
E.5.03.03.00.000	Riscossione crediti di medio-lungo termine a tasso agevolato da Imprese	0,00	0,00	0,00	0,00
E.5.03.03.01.000	Riscossione crediti di medio-lungo termine a tasso agevolato da imprese controllate partecipate	0,00	0,00	0,00	0,00
E.5.03.03.02.000	Riscossione crediti di medio-lungo termine a tasso agevolato da altre imprese	0,00	0,00	0,00	0,00
E.5.03.03.03.000	Riscossione crediti di medio-lungo termine a tasso agevolato da Cassa Depositi e Prestiti	0,00	0,00	0,00	0,00
E.5.03.03.99.000	Riscossione crediti di medio-lungo termine a tasso agevolato da altre imprese	0,00	0,00	0,00	0,00
E.5.03.04.00.000	Riscossione crediti di medio-lungo termine a tasso agevolato da Istituzioni Sociali Private	0,00	0,00	0,00	0,00
E.5.03.04.01.000	Riscossione crediti di medio-lungo termine a tasso agevolato da Istituzioni Sociali Private	0,00	0,00	0,00	0,00
E.5.03.05.00.000	Riscossione crediti di medio-lungo termine a tasso agevolato dall'Unione Europea e dal Resto del Mondo	0,00	0,00	0,00	0,00
E.5.03.05.01.000	Riscossione crediti di medio-lungo termine a tasso agevolato dall'Unione Europea	0,00	0,00	0,00	0,00
E.5.03.05.02.000	Riscossione crediti di medio-lungo termine a tasso agevolato dal Resto del Mondo	0,00	0,00	0,00	0,00
E.5.03.06.00.000	Riscossione crediti di medio-lungo termine a tasso non agevolato da Amministrazione Pubbliche	0,00	0,00	0,00	0,00
E.5.03.06.01.000	Riscossione crediti di medio-lungo termine a tasso non agevolato da Amministrazioni Centrali	0,00	0,00	0,00	0,00
E.5.03.06.02.000	Riscossione crediti di medio-lungo termine a tasso non agevolato da Amministrazioni Locali	0,00	0,00	0,00	0,00
E.5.03.06.03.000	Riscossione crediti di medio-lungo termine a tasso non agevolato da Enti di Previdenza	0,00	0,00	0,00	0,00
E.5.03.06.04.000	Riscossione crediti di medio-lungo termine a tasso non agevolato da organismi interni e/o unità locali della amministrazione	0,00	0,00	0,00	0,00
E.5.03.07.00.000	Riscossione crediti di medio-lungo termine a tasso non agevolato da Famiglie	0,00	0,00	0,00	0,00
E.5.03.07.01.000	Riscossione crediti di medio-lungo termine a tasso non agevolato da Famiglie	0,00	0,00	0,00	0,00
E.5.03.08.00.000	Riscossione crediti di medio-lungo termine a tasso non agevolato da Imprese	0,00	0,00	0,00	0,00
E.5.03.08.01.000	Riscossione crediti di medio-lungo termine a tasso non agevolato da imprese controllate	0,00	0,00	0,00	0,00
E.5.03.08.02.000	Riscossione crediti di medio-lungo termine a tasso non agevolato da altre imprese partecipate	0,00	0,00	0,00	0,00
E.5.03.08.03.000	Riscossione crediti di medio-lungo termine a tasso non agevolato da Cassa Depositi e Prestiti	0,00	0,00	0,00	0,00
E.5.03.08.99.000	Riscossione crediti di medio-lungo termine a tasso non agevolato da altre imprese	0,00	0,00	0,00	0,00

ELENCO DELLE PREVISIONI ANNUALI DI COMPETENZA E DI CASSA SECONDO LA STRUTTURA DEL PIANO DEI CONTI - ANNO 2015
(Almeno al IV livello)

CODIFICA DEL PIANO DEI CONTI	DENOMINAZIONE VOCE del PIANO DEI CONTI	COMPETENZA		CASSA	
		PREVISIONI	RISULTATI	PREVISIONI	RISULTATI
E.5.03.09.00.000	Riscossione crediti di medio-lungo termine a tasso non agevolato da Istituzioni Sociali Private	0,00	0,00	0,00	0,00
E.5.03.09.01.000	Riscossione crediti di medio-lungo termine a tasso non agevolato da Istituzioni Sociali Private	0,00	0,00	0,00	0,00
E.5.03.10.00.000	Riscossione crediti di medio-lungo termine a tasso non agevolato dall'Unione Europea e dal Resto del Mondo	0,00	0,00	0,00	0,00
E.5.03.10.01.000	Riscossione crediti di medio-lungo termine a tasso non agevolato dall'Unione Europea	0,00	0,00	0,00	0,00
E.5.03.10.02.000	Riscossione crediti di medio-lungo termine a tasso non agevolato dal Resto del Mondo	0,00	0,00	0,00	0,00
E.5.03.11.00.000	Riscossione crediti sorti a seguito di escussione di garanzie in favore di Amministrazioni Pubbliche	0,00	0,00	0,00	0,00
E.5.03.11.01.000	Riscossione crediti sorti a seguito di escussione di garanzie in favore di Amministrazioni Centrali	0,00	0,00	0,00	0,00
E.5.03.11.02.000	Riscossione crediti sorti a seguito di escussione di garanzie in favore di Amministrazioni Locali	0,00	0,00	0,00	0,00
E.5.03.11.03.000	Riscossione crediti sorti a seguito di escussione di garanzie in favore di Enti di Previdenza	0,00	0,00	0,00	0,00
E.5.03.12.00.000	Riscossione crediti sorti a seguito di escussione di garanzie in favore di Famiglie	0,00	0,00	0,00	0,00
E.5.03.12.01.000	Riscossione crediti sorti a seguito di escussione di garanzie in favore di Famiglie	0,00	0,00	0,00	0,00
E.5.03.13.00.000	Riscossione crediti sorti a seguito di escussione di garanzie in favore di Imprese	0,00	0,00	0,00	0,00
E.5.03.13.01.000	Riscossione crediti sorti a seguito di escussione di garanzie in favore di imprese controllate	0,00	0,00	0,00	0,00
E.5.03.13.02.000	Riscossione crediti sorti a seguito di escussione di garanzie in favore di altre imprese partecipate	0,00	0,00	0,00	0,00
E.5.03.13.03.000	Riscossione crediti sorti a seguito di escussione di garanzie in favore della Cassa Depositi e Prestiti - SPA	0,00	0,00	0,00	0,00
E.5.03.13.99.000	Riscossione crediti sorti a seguito di escussione di garanzie in favore di altre Imprese	0,00	0,00	0,00	0,00
E.5.03.14.00.000	Riscossione crediti sorti a seguito di escussione di garanzie in favore di Istituzioni Sociali Private	0,00	0,00	0,00	0,00
E.5.03.14.01.000	Riscossione crediti sorti a seguito di escussione di garanzie in favore di Istituzioni Sociali Private	0,00	0,00	0,00	0,00
E.5.03.15.00.000	Riscossione crediti sorti a seguito di escussione di garanzie in favore dell'Unione Europea e del Resto del Mondo	0,00	0,00	0,00	0,00
E.5.03.15.01.000	Riscossione crediti sorti a seguito di escussione di garanzie in favore dell'Unione Europea	0,00	0,00	0,00	0,00
E.5.03.15.02.000	Riscossione crediti sorti a seguito di escussione di garanzie in favore del Resto del Mondo	0,00	0,00	0,00	0,00
E.5.04.00.00.000	Altre entrate per riduzione di attività finanziarie	0,00	0,00	36.779,61	10.059,97
E.5.04.01.00.000	Altre entrate per riduzione di altre attività finanziarie verso Amministrazioni Pubbliche	0,00	0,00	0,00	0,00
E.5.04.01.01.000	Altre entrate per riduzione di altre attività finanziarie verso Amministrazioni Centrali	0,00	0,00	0,00	0,00
E.5.04.01.02.000	Altre entrate per riduzione di altre attività finanziarie verso Amministrazioni Locali	0,00	0,00	0,00	0,00
E.5.04.01.03.000	Altre entrate per riduzione di altre attività finanziarie verso Enti di Previdenza	0,00	0,00	0,00	0,00
E.5.04.02.00.000	Altre entrate per riduzione di altre attività finanziarie verso Famiglie	0,00	0,00	0,00	0,00
E.5.04.02.01.000	Altre entrate per riduzione di altre attività finanziarie verso Famiglie	0,00	0,00	0,00	0,00

ELENCO DELLE PREVISIONI ANNUALI DI COMPETENZA E DI CASSA SECONDO LA STRUTTURA DEL PIANO DEI CONTI - ANNO 2015
(Almeno al IV livello)

CODIFICA DEL PIANO DEI CONTI	DENOMINAZIONE VOCE del PIANO DEI CONTI	COMPETENZA		CASSA	
		PREVISIONI	RISULTATI	PREVISIONI	RISULTATI
E.5.04.03.00.000	Altre entrate per riduzione di altre attività finanziarie verso Imprese	0,00	0,00	0,00	0,00
E.5.04.03.01.000	Altre entrate per riduzione di altre attività finanziarie verso imprese controllate	0,00	0,00	0,00	0,00
E.5.04.03.02.000	Altre entrate per riduzione di altre attività finanziarie verso altre imprese partecipate	0,00	0,00	0,00	0,00
E.5.04.03.03.000	Altre entrate per riduzione di altre attività finanziarie verso Cassa Depositi e Prestiti	0,00	0,00	0,00	0,00
E.5.04.03.99.000	Altre entrate per riduzione di altre attività finanziarie verso altre Imprese	0,00	0,00	0,00	0,00
E.5.04.04.00.000	Altre entrate per riduzione di altre attività finanziarie verso Istituzioni Sociali Private	0,00	0,00	0,00	0,00
E.5.04.04.01.000	Altre entrate per riduzione di altre attività finanziarie verso istituzioni Sociali Private	0,00	0,00	0,00	0,00
E.5.04.05.00.000	Altre entrate per riduzione di altre attività finanziarie verso Unione Europea e Resto del Mondo	0,00	0,00	0,00	0,00
E.5.04.05.01.000	Altre entrate per riduzione di altre attività finanziarie verso Unione Europea	0,00	0,00	0,00	0,00
E.5.04.05.02.000	Altre entrate per riduzione di altre attività finanziarie verso Resto del Mondo	0,00	0,00	0,00	0,00
E.5.04.06.00.000	Prelevi dai conti di tesoreria statale diversi dalla Tesoreria Unica	0,00	0,00	0,00	0,00
E.5.04.06.01.000	Prelevi dai conti di tesoreria statale diversi dalla Tesoreria Unica	0,00	0,00	0,00	0,00
E.5.04.07.00.000	Prelevi da depositi bancari	0,00	0,00	36.779,61	10.059,97
E.5.04.07.01.000	Prelevi da depositi bancari	0,00	0,00	36.779,61	10.059,97
E.5.04.07.01.001	Prelevi da depositi bancari	0,00	0,00	38.779,61	10.059,97
E.5.04.08.00.000	Entrate da derivati di ammortamento	0,00	0,00	0,00	0,00
E.5.04.08.01.000	Entrate da derivati di ammortamento	0,00	0,00	0,00	0,00
E.6.00.00.00.000	Accensione Prestiti	0,00	0,00	60.565,70	0,00
E.6.01.00.00.000	Emissione di titoli obbligazionari	0,00	0,00	0,00	0,00
E.6.01.01.00.000	Emissioni titoli obbligazionari a breve termine	0,00	0,00	0,00	0,00
E.6.01.01.01.000	Emissione di titoli obbligazionari a breve termine in valuta domestica	0,00	0,00	0,00	0,00
E.6.01.01.02.000	Emissione di titoli obbligazionari a breve termine in valuta estera	0,00	0,00	0,00	0,00
E.6.01.02.00.000	Emissioni titoli obbligazionari a medio-lungo termine	0,00	0,00	0,00	0,00
E.6.01.02.01.000	Emissione di titoli obbligazionari a medio-lungo termine in valuta domestica	0,00	0,00	0,00	0,00
E.6.01.02.02.000	Emissione di titoli obbligazionari a medio-lungo termine in valuta estera	0,00	0,00	0,00	0,00
E.6.02.00.00.000	Accensione prestiti a breve termine	0,00	0,00	0,00	0,00
E.6.02.01.00.000	Finanziamenti a breve termine	0,00	0,00	0,00	0,00
E.6.02.01.01.000	Finanziamenti a breve termine da Amministrazioni Centrali	0,00	0,00	0,00	0,00
E.6.02.01.02.000	Finanziamenti a breve termine da Amministrazioni Locali	0,00	0,00	0,00	0,00
E.6.02.01.03.000	Finanziamenti a breve termine da Enti previdenziali	0,00	0,00	0,00	0,00
E.6.02.01.04.000	Finanziamenti a breve termine da imprese	0,00	0,00	0,00	0,00
E.6.02.01.99.000	Finanziamenti a breve termine da altri soggetti	0,00	0,00	0,00	0,00
E.6.02.02.00.000	Anticipazioni	0,00	0,00	0,00	0,00
E.6.02.02.01.000	Anticipazioni a titolo oneroso	0,00	0,00	0,00	0,00
E.6.02.02.02.000	Anticipazioni a titolo non oneroso	0,00	0,00	0,00	0,00
E.6.03.00.00.000	Accensione mutui e altri finanziamenti a medio lungo termine	0,00	0,00	60.565,70	0,00
E.6.03.01.00.000	Accensione mutui e altri finanziamenti a medio lungo termine da Amministrazioni Centrali	0,00	0,00	60.565,70	0,00
E.6.03.01.01.000	Accensione mutui e altri finanziamenti a medio lungo termine da Amministrazioni Centrali	0,00	0,00	0,00	0,00

ELENCO DELLE PREVISIONI ANNUALI DI COMPETENZA E DI CASSA SECONDO LA STRUTTURA DEL PIANO DEI CONTI - ANNO 2015
(Almeno al IV livello)

CODIFICA DEL PIANO DEI CONTI	DENOMINAZIONE VOCE del PIANO DEI CONTI	COMPETENZA		CASSA	
		PREVISIONI	RISULTATI	PREVISIONI	RISULTATI
E.6.03.01.02.000	Accensione mutui e altri finanziamenti a medio lungo termine da Amministrazioni Locali	0,00	0,00	0,00	0,00
E.6.03.01.03.000	Accensione mutui e altri finanziamenti a medio lungo termine da Enti previdenziali	0,00	0,00	0,00	0,00
E.6.03.01.04.000	Accensione mutui e altri finanziamenti a medio lungo termine da Imprese	0,00	0,00	60.565,70	0,00
E.6.03.01.04.003	Accensione mutui e altri finanziamenti a medio lungo termine da Cassa Depositi e Prestiti - SPA	0,00	0,00	60.482,93	0,00
E.6.03.01.04.999	Accensione mutui e altri finanziamenti a medio lungo termine da altre imprese	0,00	0,00	102,77	0,00
E.6.03.01.05.000	Accensione mutui e altri finanziamenti a medio lungo termine da altri soggetti con controparte residente	0,00	0,00	0,00	0,00
E.6.03.01.06.000	Accensione mutui e altri finanziamenti a medio lungo termine da altri soggetti con controparte non residente	0,00	0,00	0,00	0,00
E.6.03.02.00.000	Accensione prestiti da attualizzazione Contributi Pluriennali	0,00	0,00	0,00	0,00
E.6.03.02.01.000	Accensione prestiti da attualizzazione Contributi Pluriennali	0,00	0,00	0,00	0,00
E.6.03.03.00.000	Accensione prestiti a seguito di escussione di garanzie	0,00	0,00	0,00	0,00
E.6.03.03.01.000	Accensione prestiti concessi da Amministrazioni centrali a seguito di escussione di garanzie	0,00	0,00	0,00	0,00
E.6.03.03.02.000	Accensione prestiti concessi da Amministrazioni locali assunti a seguito di escussione di garanzie	0,00	0,00	0,00	0,00
E.6.03.03.03.000	Accensione prestiti concessi da enti di previdenza a seguito di escussione di garanzie	0,00	0,00	0,00	0,00
E.6.03.03.04.000	Accensione prestiti concessi da imprese a seguito di escussione di garanzie	0,00	0,00	0,00	0,00
E.6.03.03.99.000	Accensione prestiti concessi da altri soggetti a seguito di escussione di garanzie	0,00	0,00	0,00	0,00
E.6.04.00.00.000	Altre forme di indebitamento	0,00	0,00	0,00	0,00
E.6.04.02.00.000	Accensione Prestiti - Leasing finanziario	0,00	0,00	0,00	0,00
E.6.04.02.01.000	Accensione Prestiti - Leasing finanziario	0,00	0,00	0,00	0,00
E.6.04.03.00.000	Accensione Prestiti - Operazioni di cartolarizzazione	0,00	0,00	0,00	0,00
E.6.04.03.01.000	Accensione Prestiti - Operazioni di cartolarizzazione finanziaria	0,00	0,00	0,00	0,00
E.6.04.03.02.000	Accensione Prestiti - Operazioni di cartolarizzazione immobiliare	0,00	0,00	0,00	0,00
E.6.04.04.00.000	Accensione Prestiti - Derivati	0,00	0,00	0,00	0,00
E.6.04.04.01.000	Accensione Prestiti - Derivati	0,00	0,00	0,00	0,00
E.7.00.00.00.000	Anticipazioni da istituto tesoriere/cassiere	0,00	0,00	0,00	0,00
E.7.01.00.00.000	Anticipazioni da istituto tesoriere/cassiere	0,00	0,00	0,00	0,00
E.7.01.01.00.000	Anticipazioni da istituto tesoriere/cassiere	0,00	0,00	0,00	0,00
E.7.01.01.01.000	Anticipazioni da istituto tesoriere/cassiere	2.197.038,04	883.968,45	2.543.511,38	740.871,06
E.9.00.00.00.000	Entrate per partite di giro	597.038,04	423.469,33	864.548,53	264.940,86
E.9.01.00.00.000	Altre ritenute	0,00	0,00	0,00	0,00
E.9.01.01.01.000	Ritenuta del 4% sui contributi pubblici	0,00	0,00	0,00	0,00
E.9.01.01.02.000	Ritenute per scissione contabile IVA (split payment)	0,00	0,00	0,00	0,00
E.9.01.01.99.000	Altre ritenute n.a.c.	0,00	0,00	0,00	0,00
E.9.01.02.00.000	Ritenute su redditi da lavoro dipendente	385.000,00	384.560,00	635.212,61	231.560,79
E.9.01.02.01.000	Ritenute erariali su redditi da lavoro dipendente per conto terzi	250.000,00	250.000,00	416.763,80	149.447,03
E.9.01.02.01.001	Ritenute erariali su redditi da lavoro dipendente per conto terzi	250.000,00	250.000,00	416.763,80	149.447,03
E.9.01.02.02.000	Ritenute previdenziali e assistenziali su redditi da lavoro dipendente per conto terzi	125.000,00	125.000,00	205.161,97	75.874,27

ELENCO DELLE PREVISIONI ANNUALI DI COMPETENZA E DI CASSA SECONDO LA STRUTTURA DEL PIANO DEI CONTI - ANNO 2015
(Almeno al IV livello)

CODIFICA DEL PIANO DEI CONTI	DENOMINAZIONE VOCE del PIANO DEI CONTI	COMPETENZA		CASSA	
		PREVISIONI	RISULTATI	PREVISIONI	RISULTATI
E.9.01.02.02.001	Ritenute previdenziali e assistenziali su redditi da lavoro dipendente per conto terzi	125.000,00	125.000,00	205.161,97	75.874,27
E.9.01.02.99.000	Altre ritenute al personale dipendente per conto di terzi	10.000,00	9.560,00	13.286,84	6.239,49
E.9.01.02.99.999	Altre ritenute al personale dipendente per conto di terzi	10.000,00	9.560,00	13.286,84	6.239,49
E.9.01.03.00.000	Ritenute su redditi da lavoro autonomo	75.000,00	16.149,04	75.000,00	16.149,04
E.9.01.03.01.000	Ritenute erariali su redditi da lavoro autonomo per conto terzi	70.000,00	16.149,04	70.000,00	16.149,04
E.9.01.03.01.001	Ritenute erariali su redditi da lavoro autonomo per conto terzi	70.000,00	16.149,04	70.000,00	16.149,04
E.9.01.03.02.000	Ritenute previdenziali e assistenziali su redditi da lavoro autonomo per conto terzi	5.000,00	0,00	5.000,00	0,00
E.9.01.03.02.001	Ritenute previdenziali e assistenziali su redditi da lavoro autonomo per conto terzi	5.000,00	0,00	5.000,00	0,00
E.9.01.03.99.000	Altre ritenute al personale con contratto di lavoro autonomo per conto di terzi	0,00	0,00	0,00	0,00
E.9.01.04.00.000	Finanziamento della gestione sanitaria dalla gestione ordinaria della Regione	0,00	0,00	0,00	0,00
E.9.01.04.01.000	Finanziamento regionale aggiuntivo sanità - per equilibri di sistema	0,00	0,00	0,00	0,00
E.9.01.04.02.000	Finanziamento regionale aggiuntivo sanità - quota manovra per equilibri di sistema	0,00	0,00	0,00	0,00
E.9.01.04.99.000	Finanziamento regionale aggiuntivo sanità n.a.c.	0,00	0,00	0,00	0,00
E.9.01.99.00.000	Altre entrate per partite di giro	137.038,04	22.760,29	154.335,92	17.231,03
E.9.01.99.01.000	Entrate a seguito di spese non andate a buon fine	0,00	0,00	0,00	0,00
E.9.01.99.02.000	Anticipazioni sanità della tesoreria statale	0,00	0,00	0,00	0,00
E.9.01.99.03.000	Rimborso di fondi economici e carte aziendali	20.000,00	7.760,29	33.842,20	8.679,50
E.9.01.99.03.001	Rimborso di fondi economici e carte aziendali	20.000,00	7.760,29	33.842,20	8.679,50
E.9.01.99.04.000	Reintegro disponibilità dal conto sanità al conto non sanità della Regione	0,00	0,00	0,00	0,00
E.9.01.99.05.000	Reintegro disponibilità dal conto non sanità al conto sanità della Regione	0,00	0,00	0,00	0,00
E.9.01.99.06.000	Entrate derivanti dalla gestione degli incassi vincolati degli enti locali	102.038,04	0,00	102.038,04	0,00
E.9.01.99.06.001	Destinazione incassi vincolati a spese correnti ai sensi dell'art. 195 del TUEL	51.019,02	0,00	51.019,02	0,00
E.9.01.99.06.002	Reintegro incassi vincolati ai sensi dell'art. 195 del TUEL	51.019,02	0,00	51.019,02	0,00
E.9.01.99.99.000	Altre entrate per partite di giro diverse	15.000,00	15.000,00	18.455,88	8.551,53
E.9.01.99.99.999	Altre entrate per partite di giro diverse	15.000,00	15.000,00	18.455,88	8.551,53
E.9.02.00.00.000	Entrate per conto terzi	1.600.000,00	460.495,12	1.678.962,85	475.930,20
E.9.02.01.00.000	Rimborsi per acquisto di beni e servizi per conto terzi	400.000,00	109.558,81	420.619,79	122.644,98
E.9.02.01.01.000	Rimborso per acquisto di beni per conto di terzi	0,00	0,00	0,00	0,00
E.9.02.01.02.000	Rimborso per acquisto di servizi per conto di terzi	400.000,00	109.558,81	420.619,79	122.644,98
E.9.02.01.02.001	Rimborso per acquisto di servizi per conto di terzi	400.000,00	109.558,81	420.619,79	122.644,98
E.9.02.02.00.000	Trasferimenti da Amministrazioni Centrali per operazioni conto terzi	0,00	0,00	0,00	0,00
E.9.02.02.01.000	Trasferimenti da Ministeri per operazioni conto terzi	0,00	0,00	0,00	0,00
E.9.02.02.02.000	Trasferimenti da Amministrazioni Locali per operazioni conto terzi	0,00	0,00	0,00	0,00
E.9.02.02.03.000	Trasferimenti da Enti di Previdenza per operazioni conto terzi	0,00	0,00	0,00	0,00
E.9.02.03.00.000	Trasferimenti da altri settori per operazioni conto terzi	0,00	0,00	0,00	0,00
E.9.02.03.01.000	Trasferimenti da Famiglie per operazioni conto terzi	0,00	0,00	0,00	0,00
E.9.02.03.02.000	Trasferimenti da Imprese per operazioni conto terzi	0,00	0,00	0,00	0,00
E.9.02.03.03.000	Trasferimenti da Istituzioni Sociali Private per operazioni conto terzi	0,00	0,00	0,00	0,00
E.9.02.03.04.000	Trasferimenti dall'Unione Europea e dal Resto del Mondo per operazioni conto terzi	0,00	0,00	0,00	0,00

ELENCO DELLE PREVISIONI ANNUALI DI COMPETENZA E DI CASSA SECONDO LA STRUTTURA DEL PIANO DEI CONTI - ANNO 2015
(Almeno al IV livello)

CODIFICA DEL PIANO DEI CONTI	DENOMINAZIONE VOCE del PIANO DEI CONTI	COMPETENZA		CASSA	
		PREVISIONI	RISULTATI	PREVISIONI	RISULTATI
E.9.02.04.00.000	Depositi di presso terzi	100.000,00	22.800,00	140.308,72	22.800,00
E.9.02.04.01.000	Costituzione di depositi cauzionali o contrattuali di terzi	100.000,00	22.800,00	140.308,72	22.800,00
E.9.02.04.01.001	Costituzione di depositi cauzionali o contrattuali di terzi	100.000,00	22.800,00	140.308,72	22.800,00
E.9.02.04.02.000	Restituzione di depositi cauzionali o contrattuali presso terzi	0,00	0,00	0,00	0,00
E.9.02.05.00.000	Riscossione imposte e tributi per conto terzi	1.100.000,00	328.140,31	1.118.034,34	330.485,22
E.9.02.05.01.000	Riscossione di imposte di natura corrente per conto di terzi	1.000.000,00	288.046,38	1.000.000,00	288.046,38
E.9.02.05.01.001	Riscossione di imposte di natura corrente per conto di terzi	1.000.000,00	288.046,38	1.000.000,00	288.046,38
E.9.02.05.02.000	Riscossione di imposte in conto capitale per conto di terzi	100.000,00	40.093,93	118.034,34	42.438,84
E.9.02.05.02.001	Riscossione di imposte in conto capitale per conto di terzi	100.000,00	40.093,93	118.034,34	42.438,84
E.9.02.99.00.000	Altre entrate per conto terzi	0,00	0,00	0,00	0,00
E.9.02.99.99.000	Altre entrate per conto terzi	0,00	0,00	0,00	0,00
	TOTALE ENTRATE	9.248.869,35	6.790.798,35	12.657.650,36	6.014.405,57

ELENCO DELLE PREVISIONI ANNUALI DI COMPETENZA E DI CASSA SECONDO LA STRUTTURA DEL PIANO DEI CONTI - ANNO 2015
(Almeno al IV livello)

CODIFICA DEL PIANO DEI CONTI	DENOMINAZIONE VOCE del PIANO DEI CONTI	COMPETENZA		CASSA	
		PREVISIONI	RISULTATI	PREVISIONI	RISULTATI
	SPESE				
U.1.00.00.00.00	Spese correnti	5.974.161,91	5.103.015,69	7.606.995,12	5.096.037,58
U.1.01.00.00.00	Redditi da lavoro dipendente	1.063.383,59	1.064.796,19	1.163.163,60	976.554,70
U.1.01.01.00.00	Retribuzioni lorde	854.733,33	839.522,60	920.635,61	767.081,24
U.1.01.01.01.00	Retribuzioni in denaro	852.733,33	837.522,60	916.350,78	765.086,94
U.1.01.01.01.0002	Voci stipendiali corrisposte al personale a tempo indeterminato	603.760,00	600.855,58	619.443,82	587.802,53
U.1.01.01.01.0003	Straordinario per il personale a tempo indeterminato	25.939,36	13.939,36	30.183,47	16.879,20
U.1.01.01.01.0004	Indennità ed altri compensi, esclusi i rimborsi spesa per missione, corrisposti al personale a tempo indeterminato	146.052,97	145.746,66	147.786,49	138.355,21
U.1.01.01.01.01.008	Indennità ed altri compensi, esclusi i rimborsi spesa documentati per missione, corrisposti al personale a tempo determinato	76.981,00	76.981,00	118.937,00	22.250,00
U.1.01.01.01.02.000	Altre spese per il personale	2.000,00	2.000,00	4.284,83	1.994,30
U.1.01.01.01.02.002	Buoni pasto	2.000,00	2.000,00	4.284,83	1.994,30
U.1.01.02.00.00.00	Contributi sociali a carico dell'ente	228.650,26	225.273,59	242.527,99	209.473,46
U.1.01.02.01.00.00	Contributi sociali effettivi a carico dell'ente	221.488,26	218.453,62	235.156,53	203.172,92
U.1.01.02.01.0001	Contributi obbligatori per il personale	221.488,26	218.453,62	235.156,53	203.172,92
U.1.01.02.02.00.00	Contributi sociali figurativi	7.184,00	6.819,97	7.371,46	6.300,54
U.1.01.02.02.0001	Asegni familiari	7.184,00	6.819,97	7.371,46	6.300,54
U.1.02.00.00.00.00	Imposte e tasse a carico dell'ente	83.248,07	81.523,65	88.464,48	78.847,08
U.1.02.01.00.00.00	Imposte, tasse e proventi assimilati a carico dell'ente	83.248,07	81.523,65	88.464,48	78.847,08
U.1.02.01.01.00.00	Imposta regionale sulle attività produttive (IRAP)	69.626,47	68.538,08	73.894,76	67.292,41
U.1.02.01.01.0001	Imposta regionale sulle attività produttive (IRAP)	69.626,47	68.538,08	73.894,76	67.292,41
U.1.02.01.02.00.00	Imposta di registro e di bollo	1.000,00	1.000,00	1.390,77	404,70
U.1.02.01.02.0001	Imposta di registro e di bollo	1.000,00	1.000,00	1.390,77	404,70
U.1.02.01.03.00.00	Imposta comunale sulla pubblicità e diritto sulle pubbliche affissioni	0,00	0,00	0,00	0,00
U.1.02.01.04.00.00	Tributo speciale per il deposito in discarica dei rifiuti solidi	0,00	0,00	0,00	0,00
U.1.02.01.05.00.00	Tributo funzione tutela e protezione ambiente	0,00	0,00	0,00	0,00
U.1.02.01.06.00.00	Tassa e/o tariffa smaltimento rifiuti solidi urbani	0,00	0,00	0,00	0,00
U.1.02.01.07.00.00	Tassa e/o canone occupazione spazi e aree pubbliche	0,00	0,00	0,00	0,00
U.1.02.01.08.00.00	Tassa sulle emissioni di anidride solforosa	0,00	0,00	0,00	0,00
U.1.02.01.09.00.00	Tassa di circolazione dei veicoli a motore (tassa automobilistica)	9.421,60	9.050,91	9.421,60	9.050,91
U.1.02.01.10.00.00	Tassa di circolazione dei veicoli a motore (tassa automobilistica)	9.421,60	9.050,91	9.421,60	9.050,91
U.1.02.01.11.00.00	Imposte sul reddito delle persone giuridiche (ex IRPEG)	0,00	0,00	0,00	0,00
U.1.02.01.12.00.00	Imposta comunale sugli immobili (ICI)	0,00	0,00	0,00	0,00
U.1.02.01.13.00.00	Imposta Municipale Propria	0,00	0,00	0,00	0,00
U.1.02.01.14.00.00	Imposta sulle plusvalenze da cessione di attività finanziarie	0,00	0,00	0,00	0,00
U.1.02.01.19.00.00	Tributi sulle successioni e donazioni	0,00	0,00	0,00	0,00
U.1.02.01.99.9999	Imposte, tasse e proventi assimilati a carico dell'ente n.a.c. Imposte, tasse e proventi assimilati a carico dell'ente n.a.c.	3.200,00	2.934,66	3.757,35	2.099,06
U.1.03.00.00.00.00	Acquisto di beni e servizi	3.265.261,00	2.934.116,72	4.749.396,83	2.852.849,73
U.1.03.01.00.00.00	Acquisto di beni	108.302,00	93.522,27	147.243,73	73.155,05

ELENCO DELLE PREVISIONI ANNUALI DI COMPETENZA E DI CASSA SECONDO LA STRUTTURA DEL PIANO DEI CONTI - ANNO 2015
(Almeno al IV livello)

CODIFICA DEL PIANO DEI CONTI	DENOMINAZIONE VOCE del PIANO DEI CONTI	COMPETENZA		CASSA	
		PREVISIONI	RISULTATI	PREVISIONI	RISULTATI
U.1.03.01.01.000	Giornali, riviste e pubblicazioni	900,00	812,00	982,20	754,94
U.1.03.01.01.001	Giornali e riviste	900,00	812,00	982,20	754,94
U.1.03.01.02.000	Altri beni di consumo	106.432,00	92.570,27	145.291,53	72.260,11
U.1.03.01.02.001	Carta, cancelleria e stampati	14.000,00	11.226,27	17.468,71	8.797,96
U.1.03.01.02.002	Carburanti, combustibili e lubrificanti	7.946,00	7.946,00	9.225,43	4.804,18
U.1.03.01.02.004	Vestitario	4.150,00	3.685,19	7.310,54	6.699,91
U.1.03.01.02.007	Altri materiali tecnico-specialistici non sanitari	8.936,00	6.054,62	10.418,62	6.443,89
U.1.03.01.02.008	Strumenti tecnico-specialistici non sanitari	4.800,00	4.440,00	5.783,48	3.264,48
U.1.03.01.02.010	Beni per consultazioni elettorali	0,00	0,00	0,00	0,00
U.1.03.01.02.999	Altri beni e materiali di consumo n.a.c.	66.600,00	59.218,19	95.084,75	42.249,69
U.1.03.01.03.000	Flora e Fauna	970,00	140,00	970,00	140,00
U.1.03.01.03.002	Flora selvatica e non selvatica	970,00	140,00	970,00	140,00
U.1.03.01.04.000	Armi e materiale per usi militari, ordine pubblico, sicurezza	0,00	0,00	0,00	0,00
U.1.03.01.05.000	Medicinali e altri beni di consumo sanitario	0,00	0,00	0,00	0,00
U.1.03.02.00.000	Acquisto di servizi	3.156.959,00	2.840.594,45	4.602.153,10	2.779.694,68
U.1.03.02.01.000	Organi e incarichi istituzionali dell'amministrazione	58.400,00	56.514,19	117.046,73	46.807,74
U.1.03.02.01.001	Organi istituzionali dell'amministrazione - Incidentalità	42.000,00	40.628,60	45.902,19	39.962,74
U.1.03.02.01.002	Organi istituzionali dell'amministrazione - Rimborsi	3.000,00	3.000,00	47.430,54	0,00
U.1.03.02.01.008	Compensi agli organi istituzionali di revisione, di controllo ed altri incarichi istituzionali dell'amministrazione	13.400,00	12.885,59	23.714,00	6.845,00
U.1.03.02.02.000	Rappresentanza, organizzazione eventi, pubblicità e servizi per trasferta	33.041,00	31.726,00	40.070,64	30.171,65
U.1.03.02.02.001	Rimborso per viaggio e trasloco	1.689,00	1.689,00	4.432,64	318,45
U.1.03.02.02.005	Organizzazione manifestazioni e convegni	31.000,00	30.037,00	35.286,00	29.855,20
U.1.03.02.02.999	Altre spese di rappresentanza, relazioni pubbliche, convegni e mostre, pubblicità n.a.c	352,00	0,00	352,00	0,00
U.1.03.02.03.000	Aggi di riscossione	22.000,00	22.000,00	34.335,49	10.563,03
U.1.03.02.03.999	Altri aggi di riscossione n.a.c.	22.000,00	22.000,00	34.335,49	10.563,03
U.1.03.02.04.000	Acquisto di servizi per formazione e addestramento del personale dell'ente	5.000,00	5.000,00	5.360,48	1.113,30
U.1.03.02.04.002	Acquisto di servizi per formazione generica	5.000,00	5.000,00	5.360,48	1.113,30
U.1.03.02.05.000	UtENZE e canoni	510.845,00	458.128,44	939.887,82	469.735,09
U.1.03.02.05.001	Telefonia fissa	33.020,00	33.019,56	53.782,85	22.314,30
U.1.03.02.05.004	Energia elettrica	313.800,00	313.800,00	371.879,28	292.805,09
U.1.03.02.05.005	Acqua	28.800,00	28.800,00	46.640,00	28.505,99
U.1.03.02.05.006	Gas	131.225,00	78.509,29	462.860,69	122.719,12
U.1.03.02.05.999	UtENZE e canoni per altri servizi n.a.c.	4.000,00	3.999,59	4.705,00	3.390,59
U.1.03.02.06.000	Canoni per Progetti in Partenariato Pubblico-Privato	0,00	0,00	0,00	0,00
U.1.03.02.07.000	Utilizzo di beni di terzi	14.487,00	14.450,00	29.571,76	13.021,46
U.1.03.02.07.001	Locazione di beni immobili	0,00	0,00	0,00	0,00
U.1.03.02.07.002	Noleggi di mezzi di trasporto	8.487,00	8.450,00	9.601,54	8.665,20
U.1.03.02.07.008	Noleggi di impianti e macchinari	2.000,00	2.000,00	11.339,00	0,00
U.1.03.02.07.999	Altre spese sostenute per utilizzo di beni di terzi n.a.c.	4.000,00	4.000,00	8.631,22	4.356,26
U.1.03.02.08.000	Leasing operativo	12.500,00	12.448,68	18.177,26	11.818,88

ELENCO DELLE PREVISIONI ANNUALI DI COMPETENZA E DI CASSA SECONDO LA STRUTTURA DEL PIANO DEI CONTI - ANNO 2015
(Almeno al IV livello)

CODIFICA DEL PIANO DEI CONTI	DENOMINAZIONE VOCE del PIANO DEI CONTI	COMPETENZA		CASSA	
		PREVISIONI	RISULTATI	PREVISIONI	RISULTATI
U.1.03.02.08.002	Leasing operativo di attrezzature e macchinari	12.500,00	12.448,68	18.177,26	11.818,88
U.1.03.02.09.000	Manutenzione ordinaria e riparazioni	243.887,00	224.149,79	465.374,23	243.234,98
U.1.03.02.09.001	Manutenzione ordinaria e riparazioni di mezzi di trasporto ad uso civile, di sicurezza e ordine pubblico	6.150,00	6.050,00	8.204,61	3.991,02
U.1.03.02.09.004	Manutenzione ordinaria e riparazioni di impianti e macchinari	73.750,00	64.112,79	172.821,13	51.731,28
U.1.03.02.09.005	Manutenzione ordinaria e riparazioni di attrezzature	1.800,00	1.800,00	4.121,81	2.663,43
U.1.03.02.09.006	Manutenzione ordinaria e riparazioni di macchine per ufficio	800,00	800,00	1.381,62	800,00
U.1.03.02.09.008	Manutenzione ordinaria e riparazioni di beni immobili	151.387,00	141.387,00	262.605,66	177.578,25
U.1.03.02.09.009	Manutenzione ordinaria e riparazioni di beni immobili di valore culturale, storico ed artistico	4.000,00	4.000,00	8.628,40	0,00
U.1.03.02.09.011	Manutenzione ordinaria e riparazioni di altri beni materiali	6.000,00	6.000,00	7.611,00	6.451,00
U.1.03.02.10.000	Consulenze	0,00	0,00	0,00	0,00
U.1.03.02.11.000	Prestazioni professionali e specialistiche	66.400,00	58.610,00	120.765,46	58.294,09
U.1.03.02.11.999	Altre prestazioni professionali e specialistiche n.a.c.	66.400,00	58.610,00	120.765,46	58.294,09
U.1.03.02.12.000	Lavoro flessibile, quota LSU e acquisto di servizi da agenzie di lavoro interinale	0,00	0,00	0,00	0,00
U.1.03.02.13.000	Servizi ausiliari per il funzionamento dell'ente	129.054,00	124.354,99	152.222,41	118.214,52
U.1.03.02.13.001	Servizi di sorveglianza e custodia	5.550,00	4.412,12	8.548,23	5.210,62
U.1.03.02.13.002	Servizi di pulizia e lavanderia	61.800,00	59.833,80	67.581,47	59.710,25
U.1.03.02.13.004	Stampa e rilegatura	15.400,00	14.954,77	17.009,97	10.889,78
U.1.03.02.13.999	Altri servizi ausiliari n.a.c.	48.304,00	45.154,30	59.082,74	42.403,87
U.1.03.02.14.000	Servizi di ristorazione	114.158,00	109.896,57	143.546,25	119.992,93
U.1.03.02.14.002	Servizio mense personale civile	6.000,00	6.000,00	8.600,26	4.461,75
U.1.03.02.14.999	Altri servizi di ristorazione	108.158,00	103.896,57	134.945,99	115.531,18
U.1.03.02.15.000	Contratti di servizio pubblico	45.000,00	45.000,00	60.725,12	51.862,12
U.1.03.02.15.002	Contratti di servizio di trasporto scolastico	45.000,00	45.000,00	60.725,12	51.862,12
U.1.03.02.15.007	Contratti di servizio per la formazione dei cittadini	0,00	0,00	0,00	0,00
U.1.03.02.16.000	Servizi amministrativi	48.372,00	40.888,77	68.226,97	41.798,64
U.1.03.02.16.001	Pubblicazione bandi di gara	2.000,00	1.995,04	2.988,70	1.269,84
U.1.03.02.16.002	Spese postali	13.000,00	13.000,00	15.259,39	12.723,37
U.1.03.02.16.999	Altre spese per servizi amministrativi	33.372,00	25.693,73	49.998,88	27.805,43
U.1.03.02.17.000	Servizi finanziari	4.500,00	4.319,46	4.500,00	3.219,69
U.1.03.02.17.002	Oneri per servizio di tesoreria	4.500,00	4.319,46	4.500,00	3.219,69
U.1.03.02.18.000	Servizi sanitari	14.300,00	11.592,90	24.708,10	11.806,34
U.1.03.02.18.001	Spese per accertamenti sanitari resi necessari dall'attività lavorativa	14.300,00	11.592,90	24.708,10	11.806,34
U.1.03.02.19.000	Servizi informatici e di telecomunicazioni	43.500,00	40.634,52	53.230,80	38.545,13
U.1.03.02.19.001	Gestione e manutenzione applicazioni	43.500,00	40.634,52	53.230,80	38.545,13
U.1.03.02.99.000	Altri servizi	1.791.515,00	1.581.080,14	2.324.403,58	1.509.495,09
U.1.03.02.99.002	Altre spese legali	44.410,00	35.084,07	114.921,38	37.668,49
U.1.03.02.99.004	Altre spese per consultazioni elettorali dell'ente	10.000,00	0,00	10.000,00	0,00
U.1.03.02.99.005	Spese per commissioni e comitati dell'Ente	1.850,00	1.837,98	2.791,25	2.389,80
U.1.03.02.99.999	Altri servizi diversi n.a.c.	1.735.255,00	1.544.158,09	2.198.690,95	1.469.436,80
U.1.04.00.00.000	Trasferimenti correnti	491.135,95	462.155,32	748.121,56	590.473,60

ELENCO DELLE PREVISIONI ANNUALI DI COMPETENZA E DI CASSA SECONDO LA STRUTTURA DEL PIANO DEI CONTI - ANNO 2015
(Almeno al IV livello)

CODIFICA DEL PIANO DEI CONTI	DENOMINAZIONE VOCE del PIANO DEI CONTI	COMPETENZA		CASSA	
		PREVISIONI	RISULTATI	PREVISIONI	RISULTATI
U.1.04.01.00.000	Trasferimenti correnti a Amministrazioni Pubbliche	159.793,95	158.836,45	332.295,31	233.847,39
U.1.04.01.01.000	Trasferimenti correnti a Amministrazioni Centrali	45.919,00	45.872,38	63.192,54	37.481,40
U.1.04.01.01.001	Trasferimenti correnti a Ministeri	8.216,00	8.216,00	19.586,54	0,00
U.1.04.01.01.002	Trasferimenti correnti a Ministero dell'istruzione - istituzioni scolastiche	36.633,00	36.586,38	42.533,00	36.409,20
U.1.04.01.01.999	Trasferimenti correnti a altre Amministrazioni Centrali n.a.c.	1.070,00	1.070,00	1.073,00	1.072,20
U.1.04.01.02.000	Trasferimenti correnti a Amministrazioni Locali	71.874,95	70.972,95	221.512,77	149.514,87
U.1.04.01.02.001	Trasferimenti correnti a Regioni e province autonome	50,00	0,00	12.050,00	0,00
U.1.04.01.02.002	Trasferimenti correnti a Provincia	0,00	0,00	124.279,34	71.317,94
U.1.04.01.02.003	Trasferimenti correnti a Comuni	2.324,95	2.324,95	2.324,95	0,00
U.1.04.01.02.999	Trasferimenti correnti a altre Amministrazioni Locali n.a.c.	69.500,00	68.648,00	82.858,48	78.196,93
U.1.04.01.03.000	Trasferimenti correnti a Enti di Previdenza	0,00	0,00	0,00	0,00
U.1.04.01.04.000	Trasferimenti correnti a organismi interni e/o unità locali della amministrazione	42.000,00	41.991,12	47.590,00	46.851,12
U.1.04.01.04.001	Trasferimenti correnti a organismi interni e/o unità locali della amministrazione	42.000,00	41.991,12	47.590,00	46.851,12
U.1.04.02.00.000	Trasferimenti correnti a Famiglie	137.500,00	111.405,70	184.358,06	151.763,76
U.1.04.02.01.000	Interventi previdenziali	0,00	0,00	0,00	0,00
U.1.04.02.02.000	Interventi assistenziali	64.500,00	54.491,63	65.300,00	54.991,63
U.1.04.02.02.999	Altri assegni e sussidi assistenziali	64.500,00	54.491,63	65.300,00	54.991,63
U.1.04.02.03.000	Borse di studio e contratti di formazione specialistica area medica	0,00	0,00	0,00	0,00
U.1.04.02.04.000	Trasferimenti correnti a famiglie per vincite	0,00	0,00	0,00	0,00
U.1.04.02.05.000	Altri trasferimenti a famiglie	0,00	0,00	0,00	0,00
U.1.04.02.05.001	Servizio civile	73.000,00	56.914,07	119.058,06	96.772,13
U.1.04.02.05.999	Altri trasferimenti a famiglie n.a.c.	2.600,00	2.600,00	2.600,00	2.800,00
U.1.04.03.00.000	Trasferimenti correnti a Imprese	70.400,00	54.314,07	116.458,06	94.172,13
U.1.04.03.01.000	Trasferimenti correnti a Imprese controllate	97.892,00	97.450,00	128.268,19	106.289,88
U.1.04.03.02.000	Trasferimenti correnti a Imprese partecipate	292,00	0,00	292,00	0,00
U.1.04.03.02.001	Trasferimenti correnti a Imprese partecipate	292,00	0,00	292,00	0,00
U.1.04.03.99.000	Trasferimenti correnti a altre Imprese	97.600,00	97.450,00	127.976,19	106.289,88
U.1.04.03.99.999	Trasferimenti correnti a altre Imprese	97.600,00	97.450,00	127.976,19	106.289,88
U.1.04.04.00.000	Trasferimenti correnti a Istituzioni Sociali Private	92.950,00	91.463,17	99.800,00	95.522,57
U.1.04.04.01.000	Trasferimenti correnti a Istituzioni Sociali Private	92.950,00	91.463,17	99.800,00	95.522,57
U.1.04.04.01.001	Trasferimenti correnti a istituzioni Sociali Private	67.450,00	65.978,10	74.300,00	70.037,50
U.1.04.05.00.000	Trasferimenti correnti versati all'Unione Europea e al Resto del Mondo	3.000,00	3.000,00	3.400,00	3.050,00
U.1.04.05.04.000	Trasferimenti correnti al Resto del Mondo	3.000,00	3.000,00	3.400,00	3.050,00
U.1.04.05.04.001	Trasferimenti correnti al Resto del Mondo	3.000,00	3.000,00	3.400,00	3.050,00
U.1.04.05.99.000	Altri Trasferimenti correnti alla UE	0,00	0,00	0,00	0,00
U.1.05.00.00.000	Trasferimenti di tributi	0,00	0,00	0,00	0,00
U.1.05.01.00.000	Trasferimenti di tributi a titolo di devoluzioni	0,00	0,00	0,00	0,00
U.1.05.01.01.000	Imposta sul valore aggiunto (IVA) sugli scambi Interni	0,00	0,00	0,00	0,00
U.1.05.01.02.000	Imposta sul valore aggiunto (IVA) sulle importazioni	0,00	0,00	0,00	0,00
U.1.05.01.03.000	Accisa sull'energia elettrica	0,00	0,00	0,00	0,00

ELENCO DELLE PREVISIONI ANNUALI DI COMPETENZA E DI CASSA SECONDO LA STRUTTURA DEL PIANO DEI CONTI - ANNO 2015
(Almeno al IV livello)

CODIFICA DEL PIANO DEI CONTI	DENOMINAZIONE VOCE del PIANO DEI CONTI	COMPETENZA		CASSA	
		PREVISIONI	RISULTATI	PREVISIONI	RISULTATI
U.1.05.01.04.000	Accisa sui prodotti energetici	0,00	0,00	0,00	0,00
U.1.05.01.05.000	Imposta di registro	0,00	0,00	0,00	0,00
U.1.05.01.06.000	Imposta di bollo	0,00	0,00	0,00	0,00
U.1.05.01.07.000	Imposta ipotecaria	0,00	0,00	0,00	0,00
U.1.05.01.08.000	Accisa sull'alcol e le bevande alcoliche	0,00	0,00	0,00	0,00
U.1.05.01.09.000	Accisa sui tabacchi	0,00	0,00	0,00	0,00
U.1.05.01.10.000	Imposta di consumo su oli lubrificanti e bitumi di petrolio	0,00	0,00	0,00	0,00
U.1.05.01.11.000	Imposta unica sui concorsi pronostici e sulle scommesse	0,00	0,00	0,00	0,00
U.1.05.01.12.000	Proventi da lotto, lotterie e altri giochi	0,00	0,00	0,00	0,00
U.1.05.01.13.000	Addizionale regionale sui canoni per le utenze di acque pubbliche	0,00	0,00	0,00	0,00
U.1.05.01.14.000	Altre imposte sostitutive n.a.c.	0,00	0,00	0,00	0,00
U.1.05.01.15.000	Ritenute sugli interessi e su altri redditi da capitale	0,00	0,00	0,00	0,00
U.1.05.01.16.000	Ritenute e imposte sostitutive sugli utili distribuiti dalle società di capitali	0,00	0,00	0,00	0,00
U.1.05.01.17.000	Altre ritenute n.a.c.	0,00	0,00	0,00	0,00
U.1.05.01.18.000	Imposte sul reddito delle persone fisiche	0,00	0,00	0,00	0,00
U.1.05.01.19.000	Imposte sul reddito delle società (ex IRPEG)	0,00	0,00	0,00	0,00
U.1.05.01.99.000	Altri tributi trasferiti a titolo di devoluzioni	0,00	0,00	0,00	0,00
U.1.05.02.00.000	Compartecipazioni di tributi a Amministrazioni Locali non destinate al finanziamento della spesa sanitaria	0,00	0,00	0,00	0,00
U.1.05.02.01.000	Compartecipazione IVA a Regioni - non Sanità	0,00	0,00	0,00	0,00
U.1.05.02.02.000	Compartecipazione al bollo auto a Province	0,00	0,00	0,00	0,00
U.1.05.02.03.000	Compartecipazione IVA a Comuni	0,00	0,00	0,00	0,00
U.1.05.02.04.000	Compartecipazione IRPEF ai Comuni	0,00	0,00	0,00	0,00
U.1.05.02.05.000	Tributo provinciale depositato in discarica dei rifiuti solidi	0,00	0,00	0,00	0,00
U.1.05.02.98.000	Altre compartecipazioni alle Province	0,00	0,00	0,00	0,00
U.1.05.02.99.000	Altre compartecipazioni a Comuni	0,00	0,00	0,00	0,00
U.1.06.00.00.000	Fondi perequativi	0,00	0,00	0,00	0,00
U.1.06.01.00.000	Fondi perequativi	0,00	0,00	0,00	0,00
U.1.06.01.01.000	Trasferimenti ad Amministrazioni Locali - Fondi perequativi	97.852,00	97.828,23	97.852,00	97.828,23
U.1.07.00.00.000	Interessi passivi	0,00	0,00	0,00	0,00
U.1.07.01.00.000	Interessi passivi su titoli obbligazionari a breve termine	0,00	0,00	0,00	0,00
U.1.07.01.01.000	Interessi passivi su titoli obbligazionari a breve termine in valuta domestica	0,00	0,00	0,00	0,00
U.1.07.02.00.000	Interessi passivi su titoli obbligazionari a medio-lungo termine	2.832,00	2.813,66	2.832,00	2.813,66
U.1.07.02.01.000	Interessi passivi su titoli obbligazionari a medio-lungo termine in valuta domestica	2.832,00	2.813,66	2.832,00	2.813,66
U.1.07.02.01.002	Interessi passivi su titoli obbligazionari a medio-lungo termine a tasso variabile - valuta domestica	2.832,00	2.813,66	2.832,00	2.813,66
U.1.07.02.02.000	Interessi passivi su titoli obbligazionari a medio-lungo termine in valuta estera	0,00	0,00	0,00	0,00
U.1.07.04.00.000	Interessi su finanziamenti a breve termine	0,00	0,00	0,00	0,00
U.1.07.04.01.000	Interessi passivi a Amministrazioni Centrali su finanziamenti a breve termine	0,00	0,00	0,00	0,00
U.1.07.04.02.000	Interessi passivi a Amministrazioni Locali su finanziamenti a breve termine	0,00	0,00	0,00	0,00
U.1.07.04.03.000	Interessi passivi a Enti previdenziali su finanziamenti a breve termine	0,00	0,00	0,00	0,00
U.1.07.04.04.000	Interessi passivi a Imprese su finanziamenti a breve termine	0,00	0,00	0,00	0,00

ELENCO DELLE PREVISIONI ANNUALI DI COMPETENZA E DI CASSA SECONDO LA STRUTTURA DEL PIANO DEI CONTI - ANNO 2015
(Almeno al IV livello)

CODIFICA DEL PIANO DEI CONTI	DENOMINAZIONE VOCE del PIANO DEI CONTI	COMPETENZA		CASSA	
		PREVISIONI	RISULTATI	PREVISIONI	RISULTATI
U.1.07.04.05.000	Interessi passivi su finanziamenti a breve termine ad altri soggetti	0,00	0,00	0,00	0,00
U.1.07.05.00.000	Interessi su Mutui e altri finanziamenti a medio lungo termine	95.020,00	95.014,57	95.020,00	95.014,57
U.1.07.05.01.000	Interessi passivi ad Amministrazioni Centrali su mutui e altri finanziamenti a medio lungo termine	0,00	0,00	0,00	0,00
U.1.07.05.02.000	Interessi passivi a Amministrazioni Locali su mutui e altri finanziamenti a medio lungo termine	0,00	0,00	0,00	0,00
U.1.07.05.03.000	Interessi passivi a Enti previdenziali su mutui e altri finanziamenti a medio lungo termine	0,00	0,00	0,00	0,00
U.1.07.05.04.000	Interessi passivi su finanziamenti a medio lungo termine a Imprese	95.020,00	95.014,57	95.020,00	95.014,57
U.1.07.05.04.003	Interessi passivi a Cassa Depositi e Prestiti SPA su mutui e altri finanziamenti a medio lungo termine	95.020,00	95.014,57	95.020,00	95.014,57
U.1.07.05.05.000	Interessi passivi su mutui e altri finanziamenti a medio lungo termine ad altri soggetti	0,00	0,00	0,00	0,00
U.1.07.05.06.000	Interessi passivi per Attualizzazione Contributi Pluriennali	0,00	0,00	0,00	0,00
U.1.07.06.00.000	Altri Interessi passivi	0,00	0,00	0,00	0,00
U.1.07.06.01.000	Interessi su derivati	0,00	0,00	0,00	0,00
U.1.07.06.02.000	Interessi di mora	0,00	0,00	0,00	0,00
U.1.07.06.03.000	Interessi su conti della tesoreria dello Stato o di altre Amministrazioni pubbliche	0,00	0,00	0,00	0,00
U.1.07.06.04.000	Interessi passivi su anticipazioni di tesoreria degli istituti tesorieri/cassieri	0,00	0,00	0,00	0,00
U.1.07.06.05.000	Interessi passivi su operazioni di leasing finanziario	0,00	0,00	0,00	0,00
U.1.07.06.06.000	Interessi passivi per operazioni di cartolarizzazione	0,00	0,00	0,00	0,00
U.1.07.06.99.000	Altri Interessi passivi diversi	0,00	0,00	0,00	0,00
U.1.08.00.00.000	Altre spese per redditi da capitale	0,00	0,00	0,00	0,00
U.1.08.02.00.000	Dritti reali di godimento e servitù onerose	0,00	0,00	0,00	0,00
U.1.08.02.01.000	Dritti reali di godimento e servitù onerose	0,00	0,00	0,00	0,00
U.1.08.99.00.000	Altre spese per redditi da capitale n.a.c.	0,00	0,00	0,00	0,00
U.1.08.99.01.000	Oneri finanziari derivanti dalla estinzione anticipata di prestiti	0,00	0,00	0,00	0,00
U.1.08.99.99.000	Altre spese per redditi da capitale n.a.c.	0,00	0,00	0,00	0,00
U.1.09.00.00.000	Rimborsi e poste correttive delle entrate	0,00	0,00	0,00	0,00
U.1.09.01.00.000	Rimborsi per spese di personale (comando, distacco, fuori ruolo, convenzioni, ecc...)	0,00	0,00	0,00	0,00
U.1.09.01.01.000	Rimborsi per spese di personale (comando, distacco, fuori ruolo, convenzioni, ecc...)	0,00	0,00	0,00	0,00
U.1.09.02.00.000	Rimborsi di imposte in uscita	0,00	0,00	0,00	0,00
U.1.09.02.01.000	Rimborsi di imposte e tasse di natura corrente	0,00	0,00	0,00	0,00
U.1.09.02.02.000	Rimborsi di imposte in conto capitale in uscita	0,00	0,00	0,00	0,00
U.1.09.03.00.000	Rimborsi di trasferimenti all'Unione Europea	0,00	0,00	0,00	0,00
U.1.09.03.01.000	Rimborsi di trasferimenti all'Unione Europea	0,00	0,00	0,00	0,00
U.1.09.99.00.000	Altri Rimborsi di parte corrente di somme non dovute o incassate in eccesso	0,00	0,00	0,00	0,00
U.1.09.99.01.000	Rimborsi di parte corrente ad Amministrazioni Centrali di somme non dovute o incassate in eccesso	0,00	0,00	0,00	0,00
U.1.09.99.02.000	Rimborsi di parte corrente ad Amministrazioni Locali di somme non dovute o incassate in eccesso	0,00	0,00	0,00	0,00
U.1.09.99.03.000	Rimborsi di parte corrente a Enti Previdenziali di somme non dovute o incassate in eccesso	0,00	0,00	0,00	0,00

ELENCO DELLE PREVISIONI ANNUALI DI COMPETENZA E DI CASSA SECONDO LA STRUTTURA DEL PIANO DEI CONTI - ANNO 2015
(Almeno al IV livello)

CODIFICA DEL PIANO DEI CONTI	DENOMINAZIONE VOCE del PIANO DEI CONTI	COMPETENZA		CASSA	
		PREVISIONI	RISULTATI	PREVISIONI	RISULTATI
U.1.09.99.04.000	Rimborsi di parte corrente a Famiglie di somme non dovute o incassate in eccesso	0,00	0,00	0,00	0,00
U.1.09.99.05.000	Rimborsi di parte corrente a Imprese di somme non dovute o incassate in eccesso	0,00	0,00	0,00	0,00
U.1.09.99.06.000	Rimborsi di parte corrente a istituzioni Sociali Private di somme non dovute o incassate in eccesso	0,00	0,00	0,00	0,00
U.1.10.00.00.000	Altre spese correnti	953.281,30	462.595,58	759.996,65	499.484,24
U.1.10.01.00.000	Fondi di riserva e altri accantonamenti	385.477,00	0,00	25.477,00	0,00
U.1.10.01.01.000	Fondo di riserva	25.477,00	0,00	0,00	0,00
U.1.10.01.01.001	Fondi di riserva	25.477,00	0,00	0,00	0,00
U.1.10.01.02.000	Fondo speciali	0,00	0,00	0,00	0,00
U.1.10.01.03.000	Fondo crediti di dubbia e difficile esazione di parte corrente	360.000,00	0,00	0,00	0,00
U.1.10.01.03.001	Fondo crediti di dubbia e difficile esazione di parte corrente	360.000,00	0,00	0,00	0,00
U.1.10.01.04.000	Fondo rinnovi contrattuali	0,00	0,00	0,00	0,00
U.1.10.01.99.000	Altri fondi e accantonamenti	0,00	0,00	25.477,00	0,00
U.1.10.01.99.999	Altri fondi n.a.c.	0,00	0,00	25.477,00	0,00
U.1.10.02.00.000	Fondo pluriennale vincolato	83.518,17	0,00	0,00	0,00
U.1.10.02.01.000	Fondo pluriennale vincolato	83.518,17	0,00	0,00	0,00
U.1.10.02.01.001	Fondo pluriennale vincolato	72.018,17	0,00	0,00	0,00
U.1.10.03.00.000	Versamenti IVA a debito	121.400,00	100.003,28	132.737,12	90.886,70
U.1.10.03.01.000	Versamenti IVA a debito per le gestioni commerciali	121.400,00	100.003,28	132.737,12	90.886,70
U.1.10.03.01.001	Versamenti IVA a debito per le gestioni commerciali	121.400,00	100.003,28	132.737,12	90.886,70
U.1.10.04.00.000	Premi di assicurazione	94.948,00	94.945,56	108.063,17	89.992,30
U.1.10.04.01.000	Premi di assicurazione contro i danni	94.948,00	94.945,56	108.063,17	89.992,30
U.1.10.04.01.999	Altri premi di assicurazione contro i danni	0,00	0,00	0,00	0,00
U.1.10.04.99.000	Altri premi di assicurazione n.a.c.	0,00	0,00	108.063,17	89.992,30
U.1.10.04.99.000	Spese dovute a sanzioni, risarcimenti e indennizzi	0,00	0,00	0,00	0,00
U.1.10.05.00.000	Spese dovute a sanzioni	0,00	0,00	0,00	0,00
U.1.10.05.01.000	Spese per risarcimento danni	0,00	0,00	0,00	0,00
U.1.10.05.02.000	Spese per indennizzi	0,00	0,00	0,00	0,00
U.1.10.05.03.000	Spese per indennizzi	0,00	0,00	0,00	0,00
U.1.10.05.04.000	Oneri da contenzioso	0,00	0,00	0,00	0,00
U.1.10.05.99.000	Altre spese dovute per irregolarità e illeciti n.a.c.	0,00	0,00	0,00	0,00
U.1.10.99.00.000	Altre spese correnti n.a.c.	267.938,13	267.646,74	493.719,36	318.605,24
U.1.10.99.00.000	Altre spese correnti n.a.c.	267.938,13	267.646,74	493.719,36	318.605,24
U.1.10.99.99.999	Altre spese correnti n.a.c.	267.938,13	267.646,74	474.977,07	312.973,22
U.2.00.00.00.000	Spese in conto capitale	3.494.711,20	910.053,96	3.580.077,21	367.432,85
U.2.01.00.00.000	Tributi in conto capitale a carico dell'ente	0,00	0,00	0,00	0,00
U.2.01.01.00.000	Tributi in conto capitale a carico dell'ente	0,00	0,00	0,00	0,00
U.2.01.01.01.000	Tributi in conto capitale a carico dell'ente	0,00	0,00	0,00	0,00
U.2.01.99.00.000	Altri tributi in conto capitale	0,00	0,00	0,00	0,00
U.2.01.99.01.000	Altri tributi in conto capitale n.a.c.	0,00	0,00	0,00	0,00
U.2.02.00.00.000	Investimenti fissi lordi e acquisto di terreni	2.387.291,61	741.322,76	3.185.509,97	231.881,40
U.2.02.01.00.000	Beni materiali	2.137.036,21	641.067,36	2.748.304,47	219.662,19

ELENCO DELLE PREVISIONI ANNUALI DI COMPETENZA E DI CASSA SECONDO LA STRUTTURA DEL PIANO DEI CONTI - ANNO 2015
(Almeno al IV livello)

CODIFICA DEL PIANO DEI CONTI	DENOMINAZIONE VOCE del PIANO DEI CONTI	COMPETENZA		CASSA	
		PREVISIONI	RISULTATI	PREVISIONI	RISULTATI
U.2.02.01.01.000	Mezzi di trasporto ad uso civile, di sicurezza e ordine pubblico	0,00	0,00	0,00	0,00
U.2.02.01.01.001	Mezzi di trasporto stradali	0,00	0,00	0,00	0,00
U.2.02.01.01.999	Mezzi di trasporto ad uso civile, di sicurezza e ordine pubblico n.a.c.	0,00	0,00	0,00	0,00
U.2.02.01.03.000	Mobili e arredi	7.061,45	6.825,11	8.992,64	8.733,48
U.2.02.01.03.999	Mobili e arredi n.a.c.	7.061,45	6.825,11	8.992,64	8.733,48
U.2.02.01.04.000	Impianti e macchinari	50.000,00	48.000,00	51.748,28	0,00
U.2.02.01.04.001	Macchinari	50.000,00	48.000,00	51.748,28	0,00
U.2.02.01.04.002	Impianti	0,00	0,00	0,00	0,00
U.2.02.01.05.000	Attrezzature	50.000,00	50.000,00	50.000,00	0,00
U.2.02.01.05.999	Attrezzature n.a.c.	50.000,00	50.000,00	50.000,00	0,00
U.2.02.01.06.000	Macchine per ufficio	10.000,00	9.312,87	10.596,09	0,00
U.2.02.01.06.001	Macchine per ufficio	10.000,00	9.312,87	10.596,09	0,00
U.2.02.01.07.000	Hardware	0,00	0,00	0,00	0,00
U.2.02.01.08.000	Armi	0,00	0,00	0,00	0,00
U.2.02.01.09.000	Beni immobili	1.943.474,76	526.858,01	2.550.467,46	210.877,34
U.2.02.01.09.001	Fabbricati ad uso abitativo	0,00	0,00	0,00	0,00
U.2.02.01.09.002	Fabbricati ad uso commerciale e istituzionale	448.080,76	194.720,81	699.534,08	47.970,51
U.2.02.01.09.003	Fabbricati ad uso scolastico	1.195.414,00	230.000,00	1.229.344,98	48.986,20
U.2.02.01.09.010	Infrastrutture idrauliche	0,00	0,00	18.147,31	0,00
U.2.02.01.09.012	Infrastrutture stradali	150.000,00	97.855,00	198.045,79	113.920,63
U.2.02.01.09.014	Opere per la sistemazione del suolo	0,00	0,00	0,00	0,00
U.2.02.01.09.015	Cimiteri	50.000,00	0,00	275.395,30	0,00
U.2.02.01.09.016	Impianti sportivi	100.000,00	4.282,20	100.000,00	0,00
U.2.02.01.09.017	Fabbricati destinati ad asili nido	0,00	0,00	0,00	0,00
U.2.02.01.09.999	Beni immobili n.a.c.	0,00	0,00	30.000,00	0,00
U.2.02.01.10.000	Beni immobili di valore culturale, storico ed artistico	0,00	0,00	0,00	0,00
U.2.02.01.11.000	Oggetti di valore	0,00	0,00	0,00	0,00
U.2.02.01.99.000	Altri beni materiali	76.500,00	71,37	76.500,00	71,37
U.2.02.01.99.999	Altri beni materiali diversi	76.500,00	71,37	76.500,00	71,37
U.2.02.02.00.000	Terreni e beni materiali non prodotti	152.525,40	2.525,40	329.726,24	9.454,21
U.2.02.02.01.000	Terreni	150.000,00	0,00	323.875,59	6.928,81
U.2.02.02.01.001	Terreni agricoli	0,00	0,00	0,00	0,00
U.2.02.02.01.002	Terreni edificabili	150.000,00	0,00	321.630,79	6.928,81
U.2.02.02.01.999	Altri terreni n.a.c.	0,00	0,00	2.244,80	0,00
U.2.02.02.02.000	Patrimonio naturale non prodotto	2.525,40	2.525,40	5.850,65	2.525,40
U.2.02.02.02.002	Demanio idrico	0,00	0,00	2.800,00	0,00
U.2.02.02.02.006	Flora	2.525,40	2.525,40	3.050,65	2.525,40
U.2.02.03.00.000	Beni immateriali	97.730,00	97.730,00	107.479,26	2.745,00
U.2.02.03.01.000	Avviamento	0,00	0,00	0,00	0,00
U.2.02.03.02.000	Software	0,00	0,00	0,00	0,00

ELENCO DELLE PREVISIONI ANNUALI DI COMPETENZA E DI CASSA SECONDO LA STRUTTURA DEL PIANO DEI CONTI - ANNO 2015
(Almeno al IV livello)

CODIFICA DEL PIANO DEI CONTI	DENOMINAZIONE VOCE del PIANO DEI CONTI	COMPETENZA		CASSA	
		PREVISIONI	RISULTATI	PREVISIONI	RISULTATI
U.2.02.03.03.000	Brevetti	0,00	0,00	0,00	0,00
U.2.02.03.04.000	Opere dell'ingegno e Diritti d'autore	0,00	0,00	0,00	0,00
U.2.02.03.05.000	Incarichi professionali per la realizzazione di investimenti	97.730,00	97.730,00	107.479,26	2.745,00
U.2.02.03.05.001	Incarichi professionali per la realizzazione di investimenti	97.730,00	97.730,00	107.479,26	2.745,00
U.2.02.03.06.000	Manutenzione straordinaria su beni di terzi	0,00	0,00	0,00	0,00
U.2.02.03.99.000	Spese di investimento per beni immateriali n.a.c.	0,00	0,00	0,00	0,00
U.2.02.04.00.000	Beni materiali acquisiti mediante operazioni di leasing finanziario	0,00	0,00	0,00	0,00
U.2.02.04.01.000	Mezzi di trasporto ad uso civile, di sicurezza e ordine pubblico acquisiti mediante operazioni di leasing finanziario	0,00	0,00	0,00	0,00
U.2.02.04.03.000	Mobili e arredi acquisiti mediante operazioni di leasing finanziario	0,00	0,00	0,00	0,00
U.2.02.04.04.000	Impianti e macchinari acquisiti mediante operazioni di leasing finanziario	0,00	0,00	0,00	0,00
U.2.02.04.05.000	Attrezzature acquistate mediante operazioni di leasing finanziario	0,00	0,00	0,00	0,00
U.2.02.04.06.000	Macchine per ufficio acquistate mediante operazioni di leasing finanziario	0,00	0,00	0,00	0,00
U.2.02.04.07.000	Hardware acquisito mediante operazioni di leasing finanziario	0,00	0,00	0,00	0,00
U.2.02.04.08.000	Armi acquistate mediante operazioni di leasing finanziario	0,00	0,00	0,00	0,00
U.2.02.04.09.000	Beni immobili acquisiti mediante operazioni di leasing finanziario	0,00	0,00	0,00	0,00
U.2.02.04.10.000	Oggetti di valore acquisiti mediante operazioni di leasing finanziario	0,00	0,00	0,00	0,00
U.2.02.04.99.000	Altri beni materiali acquisiti mediante operazioni di leasing finanziario	0,00	0,00	0,00	0,00
U.2.02.05.00.000	Terreni e beni materiali non prodotti acquisiti mediante operazioni di leasing finanziario	0,00	0,00	0,00	0,00
U.2.02.05.01.000	Terreni acquisiti mediante operazioni di leasing finanziario	0,00	0,00	0,00	0,00
U.2.02.06.00.000	Beni immateriali acquisiti mediante operazioni di leasing finanziario	0,00	0,00	0,00	0,00
U.2.02.06.01.000	Software acquisito mediante operazioni di leasing finanziario	0,00	0,00	0,00	0,00
U.2.02.06.02.000	Brevetti acquisiti mediante operazioni di leasing finanziario	0,00	0,00	0,00	0,00
U.2.02.06.03.000	Opere dell'ingegno e Diritti d'autore acquisiti mediante operazioni di leasing finanziario	0,00	0,00	0,00	0,00
U.2.02.06.99.000	Beni immateriali n.a.c. acquisiti mediante operazioni di leasing finanziario	0,00	0,00	0,00	0,00
U.2.03.00.00.000	Contributi agli investimenti	80.000,00	80.000,00	186.840,34	93.383,18
U.2.03.01.00.000	Contributi agli investimenti a Amministrazioni pubbliche	60.000,00	60.000,00	60.000,00	60.000,00
U.2.03.01.01.000	Contributi agli investimenti a Amministrazioni Centrali	0,00	0,00	0,00	0,00
U.2.03.01.02.000	Contributi agli investimenti a Amministrazioni Locali	60.000,00	60.000,00	60.000,00	60.000,00
U.2.03.01.02.002	Contributi agli investimenti a Province	0,00	0,00	0,00	0,00
U.2.03.01.03.000	Contributi agli investimenti a Enti di Previdenza	0,00	0,00	0,00	0,00
U.2.03.01.04.000	Contributi agli investimenti interni a organismi interni e/o unità locali della amministrazione	0,00	0,00	0,00	0,00
U.2.03.02.00.000	Contributi agli investimenti a Famiglie	0,00	0,00	24.577,20	0,00
U.2.03.02.01.000	Contributi agli investimenti a Famiglie	0,00	0,00	24.577,20	0,00
U.2.03.02.01.001	Contributi agli investimenti a Famiglie	0,00	0,00	24.577,20	0,00
U.2.03.03.00.000	Contributi agli investimenti a imprese	0,00	0,00	0,00	0,00
U.2.03.03.01.000	Contributi agli investimenti a imprese controllate	0,00	0,00	0,00	0,00
U.2.03.03.02.000	Contributi agli investimenti a altre imprese partecipate	0,00	0,00	0,00	0,00
U.2.03.03.03.000	Contributi agli investimenti a altre imprese	0,00	0,00	0,00	0,00

ELENCO DELLE PREVISIONI ANNUALI DI COMPETENZA E DI CASSA SECONDO LA STRUTTURA DEL PIANO DEI CONTI - ANNO 2015
(Almeno al IV livello)

CODIFICA DEL PIANO DEI CONTI	DENOMINAZIONE VOCE del PIANO DEI CONTI	COMPETENZA		CASSA	
		PREVISIONI	RISULTATI	PREVISIONI	RISULTATI
U.2.03.04.00.000	Contributi agli investimenti a istituzioni Sociali Private	20.000,00	20.000,00	102.263,14	33.383,18
U.2.03.04.01.000	Contributi agli investimenti a Istituzioni Sociali Private	20.000,00	20.000,00	102.263,14	33.383,18
U.2.03.04.01.001	Contributi agli investimenti a Istituzioni Sociali Private	20.000,00	20.000,00	102.263,14	33.383,18
U.2.03.05.00.000	Contributi agli investimenti all'Unione Europea e al Resto del Mondo	0,00	0,00	0,00	0,00
U.2.03.05.01.000	Contributi agli investimenti all'Unione Europea	0,00	0,00	0,00	0,00
U.2.03.05.02.000	Contributi agli investimenti al Resto del Mondo	0,00	0,00	0,00	0,00
U.2.04.00.00.000	Altri trasferimenti in conto capitale	0,00	0,00	0,00	0,00
U.2.04.01.00.000	Altri trasferimenti in conto capitale per assunzione di debiti di amministrazioni pubbliche	0,00	0,00	0,00	0,00
U.2.04.01.01.000	Altri trasferimenti in conto capitale per assunzione di debiti di Amministrazioni Centrali	0,00	0,00	0,00	0,00
U.2.04.01.02.000	Altri trasferimenti in conto capitale per assunzione di debiti di Amministrazioni Locali	0,00	0,00	0,00	0,00
U.2.04.01.03.000	Altri trasferimenti in conto capitale per assunzione di debiti di Enti di Previdenza	0,00	0,00	0,00	0,00
U.2.04.01.04.000	Altri trasferimenti in conto capitale per assunzione di debiti di organismi interni e/o unità locali della amministrazione	0,00	0,00	0,00	0,00
U.2.04.02.00.000	Altri trasferimenti in conto capitale per assunzione di debiti di Famiglie	0,00	0,00	0,00	0,00
U.2.04.02.01.000	Altri trasferimenti in conto capitale per assunzione di debiti di Famiglie	0,00	0,00	0,00	0,00
U.2.04.02.01.001	Altri trasferimenti in conto capitale per assunzione di debiti di Famiglie	0,00	0,00	0,00	0,00
U.2.04.03.00.000	Altri trasferimenti in conto capitale per assunzione di debiti di imprese	0,00	0,00	0,00	0,00
U.2.04.03.01.000	Altri trasferimenti in conto capitale per assunzione di debiti di imprese controllate	0,00	0,00	0,00	0,00
U.2.04.03.02.000	Altri trasferimenti in conto capitale per assunzione di debiti di altre imprese partecipate	0,00	0,00	0,00	0,00
U.2.04.03.03.000	Altri trasferimenti in conto capitale per assunzione di debiti di altre imprese	0,00	0,00	0,00	0,00
U.2.04.04.00.000	Altri trasferimenti in conto capitale per assunzione di debiti di Istituzioni Sociali Private	0,00	0,00	0,00	0,00
U.2.04.04.01.000	Altri trasferimenti in conto capitale per assunzione di debiti di Istituzioni Sociali Private	0,00	0,00	0,00	0,00
U.2.04.05.00.000	Altri trasferimenti in conto capitale per assunzione di debiti dell'Unione Europea e del Resto del Mondo	0,00	0,00	0,00	0,00
U.2.04.05.01.000	Altri trasferimenti in conto capitale per assunzione di debiti dell'Unione Europea	0,00	0,00	0,00	0,00
U.2.04.05.02.000	Altri trasferimenti in conto capitale per assunzione di debiti del Resto del Mondo	0,00	0,00	0,00	0,00
U.2.04.11.00.000	Altri trasferimenti in conto capitale verso amministrazioni pubbliche per escussione di garanzie	0,00	0,00	0,00	0,00
U.2.04.11.01.000	Altri trasferimenti in conto capitale verso Amministrazioni Centrali per escussione di garanzie	0,00	0,00	0,00	0,00
U.2.04.11.02.000	Altri trasferimenti in conto capitale verso Amministrazioni Locali per escussione di garanzie	0,00	0,00	0,00	0,00
U.2.04.11.03.000	Altri trasferimenti in conto capitale verso Enti di Previdenza per escussione di garanzie	0,00	0,00	0,00	0,00
U.2.04.11.04.000	Altri trasferimenti in conto capitale verso organismi interni e/o unità locali della amministrazione per escussione di garanzie	0,00	0,00	0,00	0,00
U.2.04.12.00.000	Altri trasferimenti in conto capitale verso Famiglie per escussione di garanzie	0,00	0,00	0,00	0,00
U.2.04.12.01.000	Altri trasferimenti in conto capitale verso Famiglie per escussione di garanzie	0,00	0,00	0,00	0,00

ELENCO DELLE PREVISIONI ANNUALI DI COMPETENZA E DI CASSA SECONDO LA STRUTTURA DEL PIANO DEI CONTI - ANNO 2015
(Almeno al IV livello)

CODIFICA DEL PIANO DEI CONTI	DENOMINAZIONE VOCE del PIANO DEI CONTI	COMPETENZA		CASSA	
		PREVISIONI	RISULTATI	PREVISIONI	RISULTATI
U.2.04.13.00.000	Altri trasferimenti in conto capitale verso imprese per escussione di garanzie	0,00	0,00	0,00	0,00
U.2.04.13.01.000	Altri trasferimenti in conto capitale verso imprese controllate per escussione di garanzie	0,00	0,00	0,00	0,00
U.2.04.13.02.000	Altri trasferimenti in conto capitale verso altre imprese partecipate per escussione di garanzie	0,00	0,00	0,00	0,00
U.2.04.13.03.000	Altri trasferimenti in conto capitale verso altre imprese per escussione di garanzie	0,00	0,00	0,00	0,00
U.2.04.14.00.000	Altri trasferimenti in conto capitale verso Istituzioni Sociali Private per escussione di garanzie	0,00	0,00	0,00	0,00
U.2.04.14.01.000	Altri trasferimenti in conto capitale verso Istituzioni Sociali Private per escussione di garanzie	0,00	0,00	0,00	0,00
U.2.04.15.00.000	Altri trasferimenti in conto capitale verso Unione Europea e Resto del Mondo per escussione di garanzie	0,00	0,00	0,00	0,00
U.2.04.15.01.000	Altri trasferimenti in conto capitale verso Unione Europea per escussione di garanzie	0,00	0,00	0,00	0,00
U.2.04.15.02.000	Altri trasferimenti in conto capitale verso Resto del Mondo per escussione di garanzie	0,00	0,00	0,00	0,00
U.2.04.16.00.000	Trasferimenti in conto capitale erogati a titolo di ripiano disavanzi progressi ad Amministrazioni pubbliche	0,00	0,00	0,00	0,00
U.2.04.16.01.000	Trasferimenti in conto capitale erogati a titolo di ripiano disavanzi progressi a Amministrazioni Centrali	0,00	0,00	0,00	0,00
U.2.04.16.02.000	Trasferimenti in conto capitale erogati a titolo di ripiano disavanzi progressi a Amministrazioni Locali	0,00	0,00	0,00	0,00
U.2.04.16.03.000	Trasferimenti in conto capitale erogati a titolo di ripiano disavanzi progressi a Enti di Previdenza	0,00	0,00	0,00	0,00
U.2.04.16.99.000	Trasferimenti in conto capitale erogati a titolo di ripiano disavanzi progressi a organismi interni e/o unità locali della amministrazione	0,00	0,00	0,00	0,00
U.2.04.17.00.000	Trasferimenti in conto capitale erogati a titolo di ripiano disavanzi progressi a Famiglie	0,00	0,00	0,00	0,00
U.2.04.17.01.000	Trasferimenti in conto capitale erogati a titolo di ripiano disavanzi progressi a Famiglie	0,00	0,00	0,00	0,00
U.2.04.18.00.000	Trasferimenti in conto capitale erogati a titolo di ripiano disavanzi progressi a Imprese	0,00	0,00	0,00	0,00
U.2.04.18.01.000	Trasferimenti in conto capitale erogati a titolo di ripiano disavanzi progressi a imprese controllate	0,00	0,00	0,00	0,00
U.2.04.18.02.000	Trasferimenti in conto capitale erogati a titolo di ripiano disavanzi progressi a altre imprese partecipate	0,00	0,00	0,00	0,00
U.2.04.18.03.000	Trasferimenti in conto capitale erogati a titolo di ripiano disavanzi progressi a altre imprese	0,00	0,00	0,00	0,00
U.2.04.19.00.000	Trasferimenti in conto capitale erogati a titolo di ripiano disavanzi progressi a Istituzioni Sociali Private	0,00	0,00	0,00	0,00
U.2.04.19.01.000	Trasferimenti in conto capitale erogati a titolo di ripiano disavanzi progressi a Istituzioni Sociali Private	0,00	0,00	0,00	0,00
U.2.04.20.00.000	Trasferimenti in conto capitale erogati a titolo di ripiano disavanzi progressi all'Unione Europea e al Resto del Mondo	0,00	0,00	0,00	0,00
U.2.04.20.01.000	Trasferimenti in conto capitale erogati a titolo di ripiano disavanzi progressi all'Unione Europea	0,00	0,00	0,00	0,00
U.2.04.20.02.000	Trasferimenti in conto capitale erogati a titolo di ripiano disavanzi progressi al Resto del Mondo	0,00	0,00	0,00	0,00

ELENCO DELLE PREVISIONI ANNUALI DI COMPETENZA E DI CASSA SECONDO LA STRUTTURA DEL PIANO DEI CONTI - ANNO 2015
(Almeno al IV livello)

CODIFICA DEL PIANO DEI CONTI	DENOMINAZIONE VOCE del PIANO DEI CONTI	COMPETENZA		CASSA	
		PREVISIONI	RISULTATI	PREVISIONI	RISULTATI
U.2.04.21.00.000	Altri trasferimenti in conto capitale n.a.c. ad Amministrazioni pubbliche	0,00	0,00	0,00	0,00
U.2.04.21.01.000	Altri trasferimenti in conto capitale n.a.c. a Amministrazioni Centrali	0,00	0,00	0,00	0,00
U.2.04.21.01.999	Altri trasferimenti in conto capitale n.a.c. a altre Amministrazioni Centrali n.a.c.	0,00	0,00	0,00	0,00
U.2.04.21.02.000	Altri trasferimenti in conto capitale n.a.c. a Amministrazioni Locali	0,00	0,00	0,00	0,00
U.2.04.21.02.003	Altri trasferimenti in conto capitale n.a.c. a Comuni	0,00	0,00	0,00	0,00
U.2.04.21.03.000	Altri trasferimenti in conto capitale n.a.c. a Enti di Previdenza	0,00	0,00	0,00	0,00
U.2.04.21.99.000	Altri trasferimenti in conto capitale n.a.c. a organismi interni e/o unità locali della amministrazione	0,00	0,00	0,00	0,00
U.2.04.22.00.000	Altri trasferimenti in conto capitale n.a.c. a Famiglie	0,00	0,00	0,00	0,00
U.2.04.22.01.000	Altri trasferimenti in conto capitale n.a.c. a Famiglie	0,00	0,00	0,00	0,00
U.2.04.22.01.001	Altri trasferimenti in conto capitale n.a.c. a Famiglie	0,00	0,00	0,00	0,00
U.2.04.23.00.000	Altri trasferimenti in conto capitale n.a.c. a Imprese	0,00	0,00	0,00	0,00
U.2.04.23.01.000	Altri trasferimenti in conto capitale n.a.c. a imprese controllate	0,00	0,00	0,00	0,00
U.2.04.23.02.000	Altri trasferimenti in conto capitale n.a.c. a altre Imprese partecipate	0,00	0,00	0,00	0,00
U.2.04.23.03.000	Altri trasferimenti in conto capitale n.a.c. a altre Imprese	0,00	0,00	0,00	0,00
U.2.04.24.00.000	Altri trasferimenti in conto capitale n.a.c. a Istituzioni Sociali Private	0,00	0,00	0,00	0,00
U.2.04.24.01.000	Altri trasferimenti in conto capitale n.a.c. a Istituzioni Sociali Private	0,00	0,00	0,00	0,00
U.2.04.25.00.000	Altri trasferimenti in conto capitale n.a.c. all'Unione Europea e al Resto del Mondo	0,00	0,00	0,00	0,00
U.2.04.25.01.000	Altri trasferimenti in conto capitale n.a.c. all'Unione Europea	0,00	0,00	0,00	0,00
U.2.04.25.02.000	Altri trasferimenti in conto capitale n.a.c. al Resto del Mondo	0,00	0,00	0,00	0,00
U.2.05.00.00.000	Altre spese in conto capitale	1.027.419,59	88.731,20	207.726,90	42.168,27
U.2.05.01.00.000	Fondi di riserva e altri accantonamenti in c/capitale	0,00	0,00	0,00	0,00
U.2.05.01.01.000	Fondi di riserva in c/capitale	0,00	0,00	0,00	0,00
U.2.05.01.02.000	Fondi speciali c/capitale	0,00	0,00	0,00	0,00
U.2.05.01.99.000	Altri accantonamenti in c/capitale	0,00	0,00	0,00	0,00
U.2.05.02.00.000	Fondi pluriennali vincolati c/capitale	851.332,39	0,00	0,00	0,00
U.2.05.02.01.000	Fondi pluriennali vincolati c/capitale	851.332,39	0,00	0,00	0,00
U.2.05.02.01.001	Fondi pluriennali vincolati c/capitale	0,00	0,00	0,00	0,00
U.2.05.03.00.000	Fondo crediti di dubbia e difficile esazione in c/capitale	0,00	0,00	0,00	0,00
U.2.05.03.01.000	Fondo crediti di dubbia e difficile esazione in c/capitale	0,00	0,00	0,00	0,00
U.2.05.04.00.000	Altri rimborsi in conto capitale di somme non dovute o incassate in eccesso	0,00	0,00	0,00	0,00
U.2.05.04.01.000	Rimborsi in conto capitale ad Amministrazioni Centrali di somme non dovute o incassate in eccesso	0,00	0,00	0,00	0,00
U.2.05.04.01.001	Rimborsi in conto capitale ad Amministrazioni Centrali di somme non dovute o incassate in eccesso	0,00	0,00	0,00	0,00
U.2.05.04.02.000	Rimborsi in conto capitale ad Amministrazioni Locali di somme non dovute o incassate in eccesso	0,00	0,00	0,00	0,00
U.2.05.04.03.000	Rimborsi in conto capitale a Enti Previdenziali di somme non dovute o incassate in eccesso	0,00	0,00	0,00	0,00
U.2.05.04.04.000	Rimborsi in conto capitale a Famiglie di somme non dovute o incassate in eccesso	0,00	0,00	0,00	0,00
U.2.05.04.04.001	Rimborsi in conto capitale a Famiglie di somme non dovute o incassate in eccesso	0,00	0,00	0,00	0,00

ELENCO DELLE PREVISIONI ANNUALI DI COMPETENZA E DI CASSA SECONDO LA STRUTTURA DEL PIANO DEI CONTI - ANNO 2015
(Almeno al IV livello)

CODIFICA DEL PIANO DEI CONTI	DENOMINAZIONE VOCE del PIANO DEI CONTI	COMPETENZA		CASSA	
		PREVISIONI	RISULTATI	PREVISIONI	RISULTATI
U.2.05.04.05.000	Rimborsi in conto capitale a imprese di somme non dovute o incassate in eccesso	0,00	0,00	0,00	0,00
U.2.05.04.06.000	Rimborsi in conto capitale a istituzioni Sociali Private di somme non dovute o incassate in eccesso	0,00	0,00	0,00	0,00
U.2.05.99.00.000	Altre spese in conto capitale n.a.c.	176.087,20	88.731,20	207.726,90	42.168,27
U.2.05.99.99.000	Altre spese in conto capitale n.a.c.	176.087,20	88.731,20	207.726,90	42.168,27
U.2.05.99.99.999	Altre spese in conto capitale n.a.c.	176.087,20	88.731,20	207.726,90	42.168,27
U.3.00.00.00.000	Spese per incremento attività finanziarie	0,00	0,00	36.779,61	10.059,97
U.3.01.00.00.000	Acquisizioni di attività finanziarie	0,00	0,00	0,00	0,00
U.3.01.01.00.000	Acquisizioni di partecipazioni e conferimenti di capitale	0,00	0,00	0,00	0,00
U.3.01.01.01.000	Acquisizioni di partecipazioni e conferimenti di capitale in imprese incluse nelle Amministrazioni Centrali	0,00	0,00	0,00	0,00
U.3.01.01.02.000	Acquisizioni di partecipazioni e conferimenti di capitale in imprese incluse nelle Amministrazioni Locali	0,00	0,00	0,00	0,00
U.3.01.01.03.000	Acquisizioni di partecipazioni e conferimenti di capitale in altre imprese	0,00	0,00	0,00	0,00
U.3.01.01.03.002	Acquisizioni di partecipazioni e conferimenti di capitale in altre imprese partecipate	0,00	0,00	0,00	0,00
U.3.01.01.04.000	Acquisizioni di partecipazioni e conferimenti di capitale in istituzioni sociali private - ISP	0,00	0,00	0,00	0,00
U.3.01.02.00.000	Acquisizioni di quote di fondi comuni di investimento	0,00	0,00	0,00	0,00
U.3.01.02.01.000	Acquisizioni di quote di fondi immobiliari	0,00	0,00	0,00	0,00
U.3.01.02.02.000	Acquisizioni di quote di altri fondi comuni di investimento	0,00	0,00	0,00	0,00
U.3.01.03.00.000	Acquisizione di titoli obbligazionari a breve termine	0,00	0,00	0,00	0,00
U.3.01.03.01.000	Acquisizione di titoli obbligazionari a breve termine emessi da Amministrazioni Centrali	0,00	0,00	0,00	0,00
U.3.01.03.02.000	Acquisizione di titoli obbligazionari a breve termine emessi da Amministrazioni Locali	0,00	0,00	0,00	0,00
U.3.01.03.03.000	Acquisizione di titoli obbligazionari a breve termine emessi da imprese residenti	0,00	0,00	0,00	0,00
U.3.01.03.04.000	Acquisizione di titoli obbligazionari a breve termine emessi da soggetti non residenti	0,00	0,00	0,00	0,00
U.3.01.04.00.000	Acquisizione di titoli obbligazionari a medio-lungo termine	0,00	0,00	0,00	0,00
U.3.01.04.01.000	Acquisizione di titoli obbligazionari a medio-lungo emessi da Amministrazioni Centrali	0,00	0,00	0,00	0,00
U.3.01.04.02.000	Acquisizione di titoli obbligazionari a medio-lungo emessi da Amministrazioni Locali	0,00	0,00	0,00	0,00
U.3.01.04.03.000	Acquisizione di titoli obbligazionari a medio-lungo emessi da altri soggetti residenti	0,00	0,00	0,00	0,00
U.3.01.04.04.000	Acquisizione di titoli obbligazionari a medio-lungo emessi da soggetti non residenti	0,00	0,00	0,00	0,00
U.3.02.00.00.000	Concessione crediti di breve termine	0,00	0,00	0,00	0,00
U.3.02.01.00.000	Concessione crediti di breve periodo a tasso agevolato a Amministrazioni Pubbliche	0,00	0,00	0,00	0,00
U.3.02.01.01.000	Concessione crediti di breve periodo a tasso agevolato a Amministrazioni Centrali	0,00	0,00	0,00	0,00
U.3.02.01.02.000	Concessione crediti di breve periodo a tasso agevolato a Amministrazioni Locali	0,00	0,00	0,00	0,00
U.3.02.01.03.000	Concessione crediti di breve periodo a tasso agevolato a Enti di Previdenza	0,00	0,00	0,00	0,00
U.3.02.01.04.000	Concessione crediti di breve periodo a tasso agevolato a organismi interni e/o unità locali dell'amministrazione	0,00	0,00	0,00	0,00
U.3.02.02.00.000	Concessione crediti di breve periodo a tasso agevolato a Famiglie	0,00	0,00	0,00	0,00
U.3.02.02.01.000	Concessione crediti di breve periodo a tasso agevolato a Famiglie	0,00	0,00	0,00	0,00
U.3.02.03.00.000	Concessione crediti di breve periodo a tasso agevolato a imprese	0,00	0,00	0,00	0,00
U.3.02.03.01.000	Concessione crediti di breve periodo a tasso agevolato a imprese controllate	0,00	0,00	0,00	0,00

ELENCO DELLE PREVISIONI ANNUALI DI COMPETENZA E DI CASSA SECONDO LA STRUTTURA DEL PIANO DEI CONTI - ANNO 2015
(Almeno al IV livello)

CODIFICA DEL PIANO DEI CONTI	DENOMINAZIONE VOCE del PIANO DEI CONTI	COMPETENZA		CASSA	
		PREVISIONI	RISULTATI	PREVISIONI	RISULTATI
U.3.02.03.02.000	Concessione crediti di breve periodo a tasso agevolato a altre imprese partecipate	0,00	0,00	0,00	0,00
U.3.02.03.03.000	Concessione crediti di breve periodo a tasso agevolato alla Cassa Depositi e Prestiti - SPA	0,00	0,00	0,00	0,00
U.3.02.03.04.000	Concessione crediti di breve periodo a tasso agevolato a altre imprese	0,00	0,00	0,00	0,00
U.3.02.04.00.000	Concessione crediti di breve periodo a tasso agevolato a Istituzioni Sociali Private	0,00	0,00	0,00	0,00
U.3.02.04.01.000	Concessione crediti di breve periodo a tasso agevolato a Istituzioni Sociali Private	0,00	0,00	0,00	0,00
U.3.02.05.00.000	Concessione crediti di breve periodo a tasso agevolato all'Unione Europea e al Resto del Mondo	0,00	0,00	0,00	0,00
U.3.02.05.01.000	Concessione crediti di breve periodo a tasso agevolato all'Unione Europea	0,00	0,00	0,00	0,00
U.3.02.05.02.000	Concessione crediti di breve periodo a tasso agevolato al Resto del Mondo	0,00	0,00	0,00	0,00
U.3.02.06.00.000	Concessione crediti di breve periodo a tasso non agevolato a Amministrazioni Pubbliche Centrali	0,00	0,00	0,00	0,00
U.3.02.06.01.000	Concessione crediti di breve periodo a tasso non agevolato a Amministrazioni Centrali	0,00	0,00	0,00	0,00
U.3.02.06.02.000	Concessione crediti di breve periodo a tasso non agevolato a Amministrazioni Locali	0,00	0,00	0,00	0,00
U.3.02.06.03.000	Concessione crediti di breve periodo a tasso non agevolato a Enti di Previdenza	0,00	0,00	0,00	0,00
U.3.02.06.04.000	Concessione crediti di breve periodo a tasso non agevolato a organismi interni e/o unità locali dell'amministrazione	0,00	0,00	0,00	0,00
U.3.02.07.00.000	Concessione crediti di breve periodo a tasso non agevolato a Famiglie	0,00	0,00	0,00	0,00
U.3.02.07.01.000	Concessione crediti di breve periodo a tasso non agevolato a Famiglie	0,00	0,00	0,00	0,00
U.3.02.08.00.000	Concessione crediti di breve periodo a tasso non agevolato a imprese	0,00	0,00	0,00	0,00
U.3.02.08.01.000	Concessione crediti di breve periodo a tasso non agevolato a imprese controllate	0,00	0,00	0,00	0,00
U.3.02.08.02.000	Concessione crediti di breve periodo a tasso non agevolato a altre imprese partecipate	0,00	0,00	0,00	0,00
U.3.02.08.03.000	Concessione crediti di breve periodo a tasso non agevolato alla Cassa Depositi e Prestiti - SPA	0,00	0,00	0,00	0,00
U.3.02.08.04.000	Concessione crediti di breve periodo a tasso non agevolato a altre imprese	0,00	0,00	0,00	0,00
U.3.02.09.00.000	Concessione crediti di breve periodo a tasso non agevolato a Istituzioni Sociali Private	0,00	0,00	0,00	0,00
U.3.02.09.01.000	Concessione crediti di breve periodo a tasso non agevolato a Istituzioni Sociali Private	0,00	0,00	0,00	0,00
U.3.02.10.00.000	Concessione crediti di breve periodo a tasso non agevolato all'Unione Europea e al Resto del Mondo	0,00	0,00	0,00	0,00
U.3.02.10.01.000	Concessione crediti di breve periodo a tasso non agevolato all'Unione Europea	0,00	0,00	0,00	0,00
U.3.02.10.02.000	Concessione crediti di breve periodo a tasso non agevolato al Resto del Mondo	0,00	0,00	0,00	0,00
U.3.03.00.00.000	Concessione crediti di medio-lungo termine a tasso agevolato a Amministrazioni Pubbliche Centrali	0,00	0,00	0,00	0,00
U.3.03.01.00.000	Concessione Crediti di medio-lungo termine a tasso agevolato a Amministrazioni Centrali	0,00	0,00	0,00	0,00
U.3.03.01.01.000	Concessione Crediti di medio-lungo termine a tasso agevolato a Amministrazioni Centrali	0,00	0,00	0,00	0,00
U.3.03.01.02.000	Concessione Crediti di medio-lungo termine a tasso agevolato a Amministrazioni Locali	0,00	0,00	0,00	0,00
U.3.03.01.03.000	Concessione Crediti di medio-lungo termine a tasso agevolato a Enti di Previdenza	0,00	0,00	0,00	0,00
U.3.03.01.04.000	Concessione Crediti di medio-lungo termine a tasso agevolato a organismi interni e/o unità locali dell'amministrazione	0,00	0,00	0,00	0,00

ELENCO DELLE PREVISIONI ANNUALI DI COMPETENZA E DI CASSA SECONDO LA STRUTTURA DEL PIANO DEI CONTI - ANNO 2015
(Almeno al IV livello)

CODIFICA DEL PIANO DEI CONTI	DENOMINAZIONE VOCE del PIANO DEI CONTI	COMPETENZA		CASSA	
		PREVISIONI	RISULTATI	PREVISIONI	RISULTATI
U.3.03.02.00.000	Concessione Crediti di medio-lungo termine a tasso agevolato a Famiglie	0,00	0,00	0,00	0,00
U.3.03.02.01.000	Concessione Crediti di medio-lungo termine a tasso agevolato a Famiglie	0,00	0,00	0,00	0,00
U.3.03.03.00.000	Concessione Crediti di medio-lungo termine a tasso agevolato a Imprese	0,00	0,00	0,00	0,00
U.3.03.03.01.000	Concessione Crediti di medio-lungo termine a tasso agevolato a imprese controllate partecipate	0,00	0,00	0,00	0,00
U.3.03.03.02.000	Concessione Crediti di medio-lungo termine a tasso agevolato a altre imprese partecipate	0,00	0,00	0,00	0,00
U.3.03.03.03.000	Concessione Crediti di medio-lungo termine a tasso agevolato alla Cassa Depositi e Prestiti - SPA	0,00	0,00	0,00	0,00
U.3.03.03.04.000	Concessione Crediti di medio-lungo termine a tasso agevolato a altre Imprese	0,00	0,00	0,00	0,00
U.3.03.04.00.000	Concessione Crediti di medio-lungo termine a tasso agevolato a Istituzioni Sociali Private	0,00	0,00	0,00	0,00
U.3.03.04.01.000	Concessione Crediti di medio-lungo termine a tasso agevolato a Istituzioni Sociali Private	0,00	0,00	0,00	0,00
U.3.03.05.00.000	Concessione Crediti di medio-lungo termine a tasso agevolato all'Unione Europea e al Resto del Mondo	0,00	0,00	0,00	0,00
U.3.03.05.01.000	Concessione Crediti di medio-lungo termine a tasso agevolato all'Unione Europea	0,00	0,00	0,00	0,00
U.3.03.05.02.000	Concessione Crediti di medio-lungo termine a tasso agevolato al Resto del Mondo	0,00	0,00	0,00	0,00
U.3.03.06.00.000	Concessione crediti di medio-lungo termine a tasso non agevolato a Amministrazioni Pubbliche	0,00	0,00	0,00	0,00
U.3.03.06.01.000	Concessione crediti di medio-lungo termine a tasso non agevolato a Amministrazioni Centrali	0,00	0,00	0,00	0,00
U.3.03.06.02.000	Concessione crediti di medio-lungo termine a tasso non agevolato a Amministrazioni Locali	0,00	0,00	0,00	0,00
U.3.03.06.03.000	Concessione crediti di medio-lungo termine a tasso non agevolato a Enti di Previdenza	0,00	0,00	0,00	0,00
U.3.03.06.04.000	Concessione crediti di medio-lungo termine a tasso non agevolato a organismi interni e/o unità locali dell'amministrazione	0,00	0,00	0,00	0,00
U.3.03.07.00.000	Concessione crediti di medio-lungo termine a tasso non agevolato a Famiglie	0,00	0,00	0,00	0,00
U.3.03.07.01.000	Concessione crediti di medio-lungo termine a tasso non agevolato a Famiglie	0,00	0,00	0,00	0,00
U.3.03.08.00.000	Concessione crediti di medio-lungo termine a tasso non agevolato a Imprese	0,00	0,00	0,00	0,00
U.3.03.08.01.000	Concessione crediti di medio-lungo termine a tasso non agevolato a imprese controllate	0,00	0,00	0,00	0,00
U.3.03.08.02.000	Concessione crediti di medio-lungo termine a tasso non agevolato a altre imprese partecipate	0,00	0,00	0,00	0,00
U.3.03.08.03.000	Concessione crediti di medio-lungo termine a tasso non agevolato alla Cassa Depositi e Prestiti - SPA	0,00	0,00	0,00	0,00
U.3.03.08.04.000	Concessione crediti di medio-lungo termine a tasso non agevolato a altre imprese	0,00	0,00	0,00	0,00
U.3.03.09.00.000	Concessione crediti di medio-lungo termine a tasso non agevolato a Istituzioni Sociali Private	0,00	0,00	0,00	0,00
U.3.03.09.01.000	Concessione crediti di medio-lungo termine a tasso non agevolato a Istituzioni Sociali Private	0,00	0,00	0,00	0,00
U.3.03.10.00.000	Concessione crediti di medio-lungo termine a tasso non agevolato all'Unione Europea e al Resto del Mondo	0,00	0,00	0,00	0,00

ELENCO DELLE PREVISIONI ANNUALI DI COMPETENZA E DI CASSA SECONDO LA STRUTTURA DEL PIANO DEI CONTI - ANNO 2015
(Almeno al IV livello)

CODIFICA DEL PIANO DEI CONTI	DENOMINAZIONE VOCE del PIANO DEI CONTI	COMPETENZA		CASSA	
		PREVISIONI	RISULTATI	PREVISIONI	RISULTATI
U.3.03.10.01.000	Concessione crediti di medio-lungo termine a tasso non agevolato all'Unione Europea	0,00	0,00	0,00	0,00
U.3.03.10.02.000	Concessione crediti di medio-lungo termine a tasso non agevolato al Resto del Mondo	0,00	0,00	0,00	0,00
U.3.03.11.00.000	Concessione crediti a Amministrazioni Pubbliche a seguito di escussione di garanzie	0,00	0,00	0,00	0,00
U.3.03.11.01.000	Concessione crediti a Amministrazioni Centrali a seguito di escussione di garanzie	0,00	0,00	0,00	0,00
U.3.03.11.02.000	Concessione crediti a Amministrazioni Locali a seguito di escussione di garanzie	0,00	0,00	0,00	0,00
U.3.03.11.03.000	Concessione crediti a Enti di Previdenza a seguito di escussione di garanzie	0,00	0,00	0,00	0,00
U.3.03.12.00.000	Concessione crediti a Famiglie a seguito di escussione di garanzie	0,00	0,00	0,00	0,00
U.3.03.12.01.000	Concessione crediti a Famiglie a seguito di escussione di garanzie	0,00	0,00	0,00	0,00
U.3.03.13.00.000	Concessione crediti a Imprese a seguito di escussione di garanzie	0,00	0,00	0,00	0,00
U.3.03.13.01.000	Concessione crediti a Imprese controllate a seguito di escussione di garanzie	0,00	0,00	0,00	0,00
U.3.03.13.02.000	Concessione crediti a altre imprese partecipate a seguito di escussione di garanzie	0,00	0,00	0,00	0,00
U.3.03.13.03.000	Concessione crediti alla Cassa Depositi e Prestiti - SPA a seguito di escussione di garanzie	0,00	0,00	0,00	0,00
U.3.03.13.04.000	Concessione crediti a altre Imprese a seguito di escussione di garanzie	0,00	0,00	0,00	0,00
U.3.03.14.00.000	Concessione crediti a Istituzioni Sociali Private a seguito di escussione di garanzie	0,00	0,00	0,00	0,00
U.3.03.14.01.000	Concessione crediti a Istituzioni Sociali Private a seguito di escussione di garanzie	0,00	0,00	0,00	0,00
U.3.03.15.00.000	Concessione crediti a Unione Europea e del Resto del Mondo a seguito di escussione di garanzie	0,00	0,00	0,00	0,00
U.3.03.15.01.000	Concessione crediti a Unione Europea a seguito di escussione di garanzie	0,00	0,00	0,00	0,00
U.3.03.15.02.000	Concessione crediti a Resto del Mondo a seguito di escussione di garanzie	0,00	0,00	0,00	0,00
U.3.04.00.00.000	Altre spese per incremento di attività finanziarie	0,00	0,00	36.779,61	10.089,97
U.3.04.01.00.000	Incremento di altre attività finanziarie verso Amministrazione Pubbliche	0,00	0,00	0,00	0,00
U.3.04.01.01.000	Incremento di altre attività finanziarie verso Amministrazioni Centrali	0,00	0,00	0,00	0,00
U.3.04.01.02.000	Incremento di altre attività finanziarie verso Amministrazioni Locali	0,00	0,00	0,00	0,00
U.3.04.01.03.000	Incremento di altre attività finanziarie verso Enti di Previdenza	0,00	0,00	0,00	0,00
U.3.04.02.00.000	Incremento di altre attività finanziarie verso Famiglie	0,00	0,00	0,00	0,00
U.3.04.02.01.000	Incremento di altre attività finanziarie verso Famiglie	0,00	0,00	0,00	0,00
U.3.04.03.00.000	Incremento di altre attività finanziarie verso Imprese	0,00	0,00	0,00	0,00
U.3.04.03.01.000	Incremento di altre attività finanziarie verso Imprese controllate	0,00	0,00	0,00	0,00
U.3.04.03.02.000	Incremento di altre attività finanziarie verso altre imprese partecipate	0,00	0,00	0,00	0,00
U.3.04.03.03.000	Incremento di altre attività finanziarie versolla Cassa Depositi e Prestiti - SPA	0,00	0,00	0,00	0,00
U.3.04.03.04.000	Incremento di altre attività finanziarie verso altre Imprese	0,00	0,00	0,00	0,00
U.3.04.04.00.000	Incremento di altre attività finanziarie verso Istituzioni Sociali Private	0,00	0,00	0,00	0,00
U.3.04.04.01.000	Incremento di altre attività finanziarie verso Istituzioni Sociali Private	0,00	0,00	0,00	0,00
U.3.04.05.00.000	Incremento di altre attività finanziarie verso UE e Resto del Mondo	0,00	0,00	0,00	0,00
U.3.04.05.01.000	Incremento di altre attività finanziarie verso la UE	0,00	0,00	0,00	0,00
U.3.04.05.02.000	Incremento di altre attività finanziarie verso il Resto del Mondo	0,00	0,00	0,00	0,00

ELENCO DELLE PREVISIONI ANNUALI DI COMPETENZA E DI CASSA SECONDO LA STRUTTURA DEL PIANO DEI CONTI - ANNO 2015
(Almeno al IV livello)

CODIFICA DEL PIANO DEI CONTI	DENOMINAZIONE VOCE del PIANO DEI CONTI	COMPETENZA		CASSA	
		PREVISIONI	RISULTATI	PREVISIONI	RISULTATI
U.3.04.06.00.00.00	Versamenti ai conti di tesoreria statale (da parte dei soggetti non sottoposti al regime di Tesoreria Unica)	0,00	0,00	0,00	0,00
U.3.04.06.01.00.00	Versamenti ai conti di tesoreria statale (da parte dei soggetti non sottoposti al regime di Tesoreria Unica)	0,00	0,00	0,00	0,00
U.3.04.07.00.00.00	Versamenti a depositi bancari	0,00	0,00	36.779,61	10.059,97
U.3.04.07.01.00.00	Versamenti a depositi bancari	0,00	0,00	36.779,61	10.059,97
U.3.04.08.00.00.00	Spese da derivato di ammortamento	0,00	0,00	0,00	0,00
U.3.04.08.01.00.00	Spese da derivato di ammortamento	0,00	0,00	0,00	0,00
U.4.00.00.00.00.00	Rimborso Prestiti	291.740,00	291.735,49	291.740,00	291.735,49
U.4.01.00.00.00.00	Rimborso di titoli obbligazionari	102.750,00	102.750,00	102.750,00	102.750,00
U.4.01.01.00.00.00	Rimborso di titoli obbligazionari a breve termine	0,00	0,00	0,00	0,00
U.4.01.01.01.00.00	Rimborso di titoli obbligazionari a breve termine in valuta domestica	0,00	0,00	0,00	0,00
U.4.01.01.01.01.00	Rimborso di titoli obbligazionari a breve termine in valuta estera	0,00	0,00	0,00	0,00
U.4.01.01.02.00.00	Rimborso di titoli obbligazionari a medio-lungo termine	102.750,00	102.750,00	102.750,00	102.750,00
U.4.01.02.01.00.00	Rimborso di titoli obbligazionari a medio-lungo termine in valuta domestica	102.750,00	102.750,00	102.750,00	102.750,00
U.4.01.02.01.00.02	Rimborso di titoli obbligazionari a medio-lungo termine a tasso variabile - valuta domestica	102.750,00	102.750,00	102.750,00	102.750,00
U.4.01.02.02.00.00	Rimborso di titoli obbligazionari a medio-lungo termine in valuta estera	0,00	0,00	0,00	0,00
U.4.02.00.00.00.00	Rimborso prestiti a breve termine	0,00	0,00	0,00	0,00
U.4.02.01.00.00.00	Rimborso Finanziamenti a breve termine	0,00	0,00	0,00	0,00
U.4.02.01.01.00.00	Rimborso finanziamenti a breve termine a Amministrazioni Centrali	0,00	0,00	0,00	0,00
U.4.02.01.01.01.00	Rimborso finanziamenti a breve termine a Amministrazioni Locali	0,00	0,00	0,00	0,00
U.4.02.01.02.00.00	Rimborso finanziamenti a breve termine a Enti previdenziali	0,00	0,00	0,00	0,00
U.4.02.01.03.00.00	Rimborso finanziamenti a breve termine a Imprese	0,00	0,00	0,00	0,00
U.4.02.01.04.00.00	Rimborso finanziamenti a breve termine a altri soggetti	0,00	0,00	0,00	0,00
U.4.02.02.00.00.00	Chiusura Anticipazioni	0,00	0,00	0,00	0,00
U.4.02.02.01.00.00	Chiusura Anticipazioni a titolo oneroso	0,00	0,00	0,00	0,00
U.4.02.02.02.00.00	Chiusura Anticipazioni a titolo non oneroso	0,00	0,00	0,00	0,00
U.4.03.00.00.00.00	Rimborso mutui e altri finanziamenti a medio lungo termine	188.990,00	188.985,49	188.990,00	188.985,49
U.4.03.01.00.00.00	Rimborso Mutui e altri finanziamenti a medio lungo termine	188.990,00	188.985,49	188.990,00	188.985,49
U.4.03.01.01.00.00	Rimborso Mutui e altri finanziamenti a medio lungo termine ad Amministrazioni Centrali	0,00	0,00	0,00	0,00
U.4.03.01.02.00.00	Rimborso Mutui e altri finanziamenti a medio lungo termine a Amministrazioni Locali	0,00	0,00	0,00	0,00
U.4.03.01.02.00.01	Rimborso mutui e altri finanziamenti a medio lungo termine a Regioni e province autonome	0,00	0,00	0,00	0,00
U.4.03.01.03.00.00	Rimborso Mutui e altri finanziamenti a medio lungo termine a Enti previdenziali	0,00	0,00	0,00	0,00
U.4.03.01.04.00.00	Rimborso Mutui e altri finanziamenti a medio lungo termine a Imprese	188.990,00	188.985,49	188.990,00	188.985,49
U.4.03.01.04.00.03	Rimborso Mutui e altri finanziamenti a medio lungo termine a Cassa Depositi e Prestiti - SPA	0,00	0,00	0,00	0,00
U.4.03.01.04.00.04	Rimborso Mutui e altri finanziamenti a medio lungo termine a Cassa Depositi e Prestiti - Gestione Tesoro	157.070,00	157.065,61	157.070,00	157.065,61
U.4.03.01.04.99.99	Rimborso Mutui e altri finanziamenti a medio lungo termine ad altre Imprese	31.920,00	31.919,88	31.920,00	31.919,88
U.4.03.01.05.00.00	Rimborso Mutui e altri finanziamenti a medio lungo termine ad altri soggetti con controparte residente	0,00	0,00	0,00	0,00

ELENCO DELLE PREVISIONI ANNUALI DI COMPETENZA E DI CASSA SECONDO LA STRUTTURA DEL PIANO DEI CONTI - ANNO 2015
(Almeno al IV livello)

CODIFICA DEL PIANO DEI CONTI	DENOMINAZIONE VOCE del PIANO DEI CONTI	COMPETENZA		CASSA	
		PREVISIONI	RISULTATI	PREVISIONI	RISULTATI
U.4.03.01.06.000	Rimborso Mutui e altri finanziamenti a medio lungo termine ad altri soggetti con controparte non residente	0,00	0,00	0,00	0,00
U.4.03.02.00.000	Rimborso prestiti da attualizzazione Contributi Pluriennali	0,00	0,00	0,00	0,00
U.4.03.02.01.000	Rimborso prestiti da attualizzazione Contributi Pluriennali	0,00	0,00	0,00	0,00
U.4.04.00.00.000	Rimborso di altre forme di indebitamento	0,00	0,00	0,00	0,00
U.4.04.02.00.000	Rimborso Prestiti - Leasing finanziario	0,00	0,00	0,00	0,00
U.4.04.02.01.000	Rimborso Prestiti - Leasing finanziario	0,00	0,00	0,00	0,00
U.4.04.03.00.000	Rimborso Prestiti - Operazioni di cartolarizzazione	0,00	0,00	0,00	0,00
U.4.04.03.01.000	Rimborso Prestiti - Operazioni di cartolarizzazione	0,00	0,00	0,00	0,00
U.4.04.04.00.000	Rimborso prestiti - Derivati	0,00	0,00	0,00	0,00
U.4.04.04.01.000	Rimborso prestiti - Derivati	0,00	0,00	0,00	0,00
U.5.00.00.00.000	Chiusura Anticipazioni ricevute da istituto tesoriere/cassiere	0,00	0,00	0,00	0,00
U.5.01.00.00.000	Chiusura Anticipazioni ricevute da istituto tesoriere/cassiere	0,00	0,00	0,00	0,00
U.5.01.01.00.000	Chiusura Anticipazioni ricevute da istituto tesoriere/cassiere	0,00	0,00	0,00	0,00
U.5.01.01.01.000	Chiusura Anticipazioni ricevute da istituto tesoriere/cassiere	0,00	0,00	0,00	0,00
U.7.00.00.00.000	Uscite per conto terzi e partite di giro	2.197.038,04	883.968,45	2.827.846,25	939.470,17
U.7.01.00.00.000	Uscite per partite di giro	597.038,04	423.469,33	855.793,83	265.090,86
U.7.01.01.00.000	Versamenti di altre ritenute	0,00	0,00	0,00	0,00
U.7.01.01.01.000	Versamento della ritenuta del 4% sui contributi pubblici	0,00	0,00	0,00	0,00
U.7.01.01.01.000	Versamento delle ritenute per scissione contabile IVA (split payment)	0,00	0,00	0,00	0,00
U.7.01.01.02.000	Versamento di altre ritenute n.a.c.	0,00	0,00	0,00	0,00
U.7.01.01.99.000	Versamenti di ritenute su Redditi da lavoro dipendente	385.000,00	384.560,00	636.936,11	231.560,79
U.7.01.02.00.000	Versamenti di ritenute erariali su Redditi da lavoro dipendente riscosse per conto terzi	250.000,00	250.000,00	416.763,80	149.447,03
U.7.01.02.01.001	Versamenti di ritenute erariali su Redditi da lavoro dipendente riscosse per conto terzi	250.000,00	250.000,00	416.763,80	149.447,03
U.7.01.02.02.000	Versamenti di ritenute previdenziali e assistenziali su Redditi da lavoro dipendente riscosse per conto terzi	125.000,00	125.000,00	208.885,47	75.874,27
U.7.01.02.02.001	Versamenti di ritenute previdenziali e assistenziali su Redditi da lavoro dipendente riscosse per conto terzi	125.000,00	125.000,00	208.885,47	75.874,27
U.7.01.02.99.000	Altri versamenti di ritenute al personale dipendente per conto di terzi	10.000,00	9.560,00	13.286,84	6.239,49
U.7.01.02.99.999	Altri versamenti di ritenute al personale dipendente per conto di terzi	10.000,00	9.560,00	13.286,84	6.239,49
U.7.01.03.00.000	Versamenti di ritenute su Redditi da lavoro autonomo	75.000,00	16.149,04	75.000,00	16.149,04
U.7.01.03.01.000	Versamenti di ritenute erariali su Redditi da lavoro autonomo per conto terzi	70.000,00	16.149,04	70.000,00	16.149,04
U.7.01.03.01.001	Versamenti di ritenute erariali su Redditi da lavoro autonomo per conto terzi	70.000,00	16.149,04	70.000,00	16.149,04
U.7.01.03.02.000	Versamenti di ritenute previdenziali e assistenziali su Redditi da lavoro autonomo per conto terzi	5.000,00	0,00	5.000,00	0,00
U.7.01.03.02.001	Versamenti di ritenute previdenziali e assistenziali su Redditi da lavoro autonomo per conto terzi	5.000,00	0,00	5.000,00	0,00
U.7.01.03.99.000	Altri versamenti di ritenute al personale con contratto di lavoro autonomo per conto di terzi	0,00	0,00	0,00	0,00
U.7.01.04.00.000	Trasferimento di risorse dalla gestione ordinaria alla gestione sanitaria della Regione	0,00	0,00	0,00	0,00
U.7.01.04.01.000	Destinazione di risorse regionali per il finanziamento aggluntivo della Sanità - per equilibri di sistema	0,00	0,00	0,00	0,00

ELENCO DELLE PREVISIONI ANNUALI DI COMPETENZA E DI CASSA SECONDO LA STRUTTURA DEL PIANO DEI CONTI - ANNO 2015
(Almeno al IV livello)

CODIFICA DEL PIANO DEI CONTI	DENOMINAZIONE VOCE del PIANO DEI CONTI	COMPETENZA		CASSA	
		PREVISIONI	RISULTATI	PREVISIONI	RISULTATI
U.7.01.04.02.000	Destinazione di risorse regionali per il finanziamento aggiuntivo della Sanità - quota manovra per equilibri di sistema	0,00	0,00	0,00	0,00
U.7.01.04.99.000	Destinazione di risorse regionali per il finanziamento aggiuntivo della Sanità n.a.c.	0,00	0,00	0,00	0,00
U.7.01.99.00.000	Altre uscite per partite di giro	137.038,04	22.760,29	143.857,72	17.381,03
U.7.01.99.01.000	Spese non andate a buon fine	0,00	0,00	0,00	0,00
U.7.01.99.02.000	Chiusura anticipazioni sanità della tesoreria statale	0,00	0,00	0,00	0,00
U.7.01.99.03.000	Costituzione fondi economici e carte aziendali	20.000,00	7.760,29	23.364,00	8.829,50
U.7.01.99.03.001	Costituzione fondi economici e carte aziendali	20.000,00	7.760,29	23.364,00	8.829,50
U.7.01.99.04.000	Integrazione disponibilità dal conto sanità al conto non sanità della Regione	0,00	0,00	0,00	0,00
U.7.01.99.05.000	Integrazione disponibilità dal conto non sanità al conto sanità della Regione	0,00	0,00	0,00	0,00
U.7.01.99.06.000	Uscite derivanti dalla gestione degli incassi vincolati degli enti locali	102.038,04	0,00	102.038,04	0,00
U.7.01.99.06.001	Utilizzo incassi vincolati ai sensi dell'art. 195 del TUEL	51.019,02	0,00	51.019,02	0,00
U.7.01.99.06.002	Destinazione incassi liberi al ritelegro incassi vincolati ai sensi dell'art. 195 del TUEL	51.019,02	0,00	51.019,02	0,00
U.7.01.99.99.000	Altre uscite per partite di giro n.a.c.	15.000,00	15.000,00	18.455,68	8.551,53
U.7.01.99.99.999	Altre uscite per partite di giro n.a.c.	15.000,00	15.000,00	18.455,68	8.551,53
U.7.02.00.00.000	Uscite per conto terzi	1.600.000,00	460.499,12	1.972.052,42	674.379,31
U.7.02.01.00.000	Acquisto di beni e servizi per conto terzi	400.000,00	109.558,81	727.227,73	335.294,08
U.7.02.01.01.000	Acquisto di beni per conto di terzi	0,00	0,00	0,00	0,00
U.7.02.01.02.000	Acquisto di servizi per conto di terzi	400.000,00	109.558,81	727.227,73	335.294,08
U.7.02.01.02.001	Acquisto di servizi per conto di terzi	400.000,00	109.558,81	727.227,73	335.294,08
U.7.02.02.00.000	Trasferimenti per conto terzi a Amministrazioni pubbliche	0,00	0,00	1.984,00	0,00
U.7.02.02.01.000	Trasferimenti per conto terzi a Enti di Previdenza	0,00	0,00	1.984,00	0,00
U.7.02.02.01.001	Trasferimenti per conto terzi a Amministrazioni Centrali	0,00	0,00	1.984,00	0,00
U.7.02.02.02.000	Trasferimenti per conto terzi a Ministeri	0,00	0,00	0,00	0,00
U.7.02.02.02.001	Trasferimenti per conto terzi a Amministrazioni Locali	0,00	0,00	0,00	0,00
U.7.02.02.03.000	Trasferimenti per conto terzi a Enti di Previdenza	0,00	0,00	0,00	0,00
U.7.02.03.00.000	Trasferimenti per conto terzi a Altri settori	0,00	0,00	0,00	0,00
U.7.02.03.01.000	Trasferimenti per conto terzi a Famiglie	0,00	0,00	0,00	0,00
U.7.02.03.02.000	Trasferimenti per conto terzi a Imprese	0,00	0,00	0,00	0,00
U.7.02.03.03.000	Trasferimenti per conto terzi a Istituzioni Sociali Private	0,00	0,00	0,00	0,00
U.7.02.03.04.000	Trasferimenti per conto terzi all'Unione Europea e al Resto del Mondo	0,00	0,00	0,00	0,00
U.7.02.04.00.000	Depositi di presso terzi	100.000,00	22.800,00	102.427,02	300,00
U.7.02.04.01.000	Costituzione di depositi cauzionali o contrattuali presso terzi	50.000,00	22.800,00	52.427,02	300,00
U.7.02.04.01.001	Costituzione di depositi cauzionali o contrattuali presso terzi	50.000,00	22.800,00	52.427,02	300,00
U.7.02.04.02.000	Restituzione di depositi cauzionali o contrattuali di terzi	50.000,00	0,00	50.000,00	0,00
U.7.02.04.02.001	Restituzione di depositi cauzionali o contrattuali di terzi	50.000,00	0,00	50.000,00	0,00
U.7.02.05.00.000	Versamenti di imposte e tributi riscosse per conto terzi	1.100.000,00	328.140,31	1.140.413,67	338.785,23
U.7.02.05.01.000	Versamenti di imposte e tasse di natura corrente riscosse per conto di terzi	1.000.000,00	288.046,38	1.000.000,00	288.046,38
U.7.02.05.01.001	Versamenti di imposte e tasse di natura corrente riscosse per conto di terzi	1.000.000,00	288.046,38	1.000.000,00	288.046,38
U.7.02.05.02.000	Versamenti di imposte in conto capitale riscosse per conto di terzi	100.000,00	40.093,93	140.413,67	50.738,85
U.7.02.05.02.001	Versamenti di imposte in conto capitale riscosse per conto di terzi	100.000,00	40.093,93	140.413,67	50.738,85
U.7.02.99.00.000	Altre uscite per conto terzi	0,00	0,00	0,00	0,00

ELENCO DELLE PREVISIONI ANNUALI DI COMPETENZA E DI CASSA SECONDO LA STRUTTURA DEL PIANO DEI CONTI - ANNO 2015
 (Almeno al IV livello)

CODIFICA DEL PIANO DEI CONTI	DENOMINAZIONE VOCE del PIANO DEI CONTI	COMPETENZA		CASSA	
		PREVISIONI	RISULTATI	PREVISIONI	RISULTATI
U.7.02.99.99.000	Altre uscite per conto terzi n.a.c.	0,00	0,00	0,00	0,00
	TOTALE SPESE	11.957.651,15	7.188.773,59	14.343.438,19	6.704.736,06

**PROSPETTO DELLE ENTRATE DI BILANCIO PER TITOLI, TIPOLOGIE E CATEGORIE
ENTI LOCALI
ACCERTAMENTI 2015**

TITOLO TIPOLOGIA CATEGORIA	DENOMINAZIONE	Totale	di cui entrate non ricorrenti
	Entrate correnti di natura tributaria, contributiva e perequativa		
1010100	Tipologia 101: Imposte, tasse e proventi assimilati	3.527.758,83	0,00
1010103	Imposta sostitutiva dell'IRPEF e dell'imposta di registro e di bollo sulle locazioni di immobili per finalità abitative (cedolare secca)	0,00	0,00
1010106	Imposta municipale propria	721.490,37	0,00
1010108	Imposta comunale sugli immobili (ICI)	638.372,00	0,00
1010116	Addizionale comunale IRPEF	666.329,74	0,00
1010117	Addizionale regionale IRPEF non sanità	0,00	0,00
1010120	Imposta regionale sulle attività produttive (IRAP) non Sanità	0,00	0,00
1010123	Imposta sulle assicurazioni	0,00	0,00
1010128	Accisa sulla benzina per autotrazione - non sanità	0,00	0,00
1010129	Accisa sul gasolio	0,00	0,00
1010130	Imposta sui gas naturali	0,00	0,00
1010131	Imposta regionale sulla benzina per autotrazione	0,00	0,00
1010134	Imposta di bollo	0,00	0,00
1010139	Imposta sulle assicurazioni RC auto	0,00	0,00
1010140	Imposta di iscrizione al pubblico registro automobilistico (PRA)	0,00	0,00
1010141	Imposta di soggiorno	0,00	0,00
1010142	Imposta regionale sulle concessioni statali sui beni del demanio marittimo	0,00	0,00
1010143	Imposta regionale sulle concessioni statali sui beni del patrimonio indisponibile	0,00	0,00
1010144	Imposta regionale per le emissioni sonore degli aeromobili	0,00	0,00
1010146	Tassa regionale per il diritto allo studio universitario	0,00	0,00
1010147	Tassa sulla concessione per la caccia e per la pesca	0,00	0,00
1010148	Tasse sulle concessioni regionali	0,00	0,00
1010149	Tasse sulle concessioni comunali	0,00	0,00
1010150	Tassa di circolazione dei veicoli a motore (tassa automobilistica)	0,00	0,00
1010151	Tassa smaltimento rifiuti solidi urbani	32.638,77	0,00
1010152	Tassa occupazione spazi e aree pubbliche	16.517,20	0,00
1010153	Imposta comunale sulla pubblicità e diritto sulle pubbliche affissioni	41.443,00	0,00
1010154	Imposta municipale secondaria	0,00	0,00
1010155	Tassa di abilitazione all'esercizio professionale	0,00	0,00
1010156	Tassa sulle emissioni di anidride solforosa	0,00	0,00
1010159	Tributo speciale per il deposito in discarica dei rifiuti solidi	0,00	0,00
1010160	Tributo per l'esercizio delle funzioni di tutela, protezione e igiene dell'ambiente	0,00	0,00
1010161	Tributo comunale sui rifiuti e sui servizi	778.886,86	0,00
1010164	Diritti mattatoi	0,00	0,00
1010165	Diritti degli Enti provinciali turismo	0,00	0,00
1010168	Addizionale regionale sui canoni per le utenze di acque pubbliche	0,00	0,00
1010170	Proventi del Casinò	0,00	0,00
1010174	Imposte sulle successioni e donazioni	0,00	0,00
1010176	Tassa sui servizi comunali (TAS)	0,00	0,00
1010195	Altre ritenute n.a.c.	632.100,79	0,00
1010196	Altre entrate su lotto, lotterie e altre attività di gioco n.a.c.	0,00	0,00
1010197	Altre eccise n.a.c.	0,00	0,00
1010198	Altre imposte sostitutive n.a.c.	0,00	0,00
1010199	Altre imposte, tasse e proventi assimilati n.a.c.	0,00	0,00
1010200	Tipologia 102: Tributi destinati al finanziamento della sanità	0,00	0,00
1010201	Imposta regionale sulle attività produttive - IRAP - Sanità	0,00	0,00
1010202	Imposta regionale sulle attività produttive - IRAP - Sanità derivante da manovra fiscale regionale	0,00	0,00
1010203	Compartecipazione IVA - Sanità	0,00	0,00
1010204	Addizionale IRPEF - Sanità	0,00	0,00
1010205	Addizionale IRPEF - Sanità derivante da manovra fiscale regionale	0,00	0,00
1010206	Accisa sulla benzina per autotrazione - sanità	0,00	0,00
1010299	Altri tributi destinati al finanziamento della spesa sanitaria n.a.c.	0,00	0,00
1010300	Tipologia 103: Tributi devoluti e regolati alle autonomie speciali	0,00	0,00
1010301	Imposta sul reddito delle persone fisiche (ex IRPEF)	0,00	0,00
1010302	Imposta sul reddito delle società (ex IRPEG)	0,00	0,00
1010318	Ritenute sugli interessi e su altri redditi da capitale	0,00	0,00
1010319	Ritenute e imposte sostitutive sugli utili distribuiti dalle società di capitali	0,00	0,00
1010321	Imposta sul valore aggiunto (IVA) sugli scambi interni	0,00	0,00
1010322	Imposta sul valore aggiunto (IVA) sulle importazioni	0,00	0,00
1010324	Accisa sui tabacchi	0,00	0,00
1010325	Accisa sull'alcole e le bevande alcoliche	0,00	0,00
1010326	Accisa sull'energia elettrica	0,00	0,00
1010327	Accisa sui prodotti energetici	0,00	0,00
1010332	Imposta di consumo su oli lubrificanti e bitumi di petrolio	0,00	0,00
1010333	Imposta di registro	0,00	0,00
1010334	Imposta di bollo	0,00	0,00
1010335	Imposta ipotecaria	0,00	0,00
1010336	Imposta unica sui concorsi pronostici e sulle scommesse	0,00	0,00
1010337	Proventi da lotto, lotterie e altri giochi	0,00	0,00
1010368	Addizionale regionale sui canoni per le utenze di acque pubbliche	0,00	0,00
1010397	Altre ritenute n.a.c.	0,00	0,00
1010398	Altre imposte sostitutive n.a.c.	0,00	0,00
1010399	Altri tributi devoluti e regolati alle autonomie speciali n.a.c.	0,00	0,00
1010400	Tipologia 104: Compartecipazioni di tributi	3.318,19	0,00
1010401	Compartecipazione IVA a Regioni - non Sanità	0,00	0,00
1010402	Addizionale regionale alla compartecipazione IVA	0,00	0,00
1010403	Compartecipazione al bollo auto	0,00	0,00
1010404	Compartecipazione al gasolio	0,00	0,00
1010405	Compartecipazione IVA ai Comuni	0,00	0,00
1010406	Compartecipazione IRPEF ai Comuni	3.318,19	0,00
1010407	Compartecipazione IRPEF alle Province	0,00	0,00
1010408	Tributo provinciale deposito in discarica dei rifiuti solidi	0,00	0,00
1010409	Compartecipazioni accise benzina e gasolio destinate ad alimentare il Fondo Nazionale Trasporti di cui all'art. 16 bis del DL 95/2012	0,00	0,00
1010497	Altre compartecipazioni di imposte a Regioni non destinati al finanziamento della spesa sanitaria	0,00	0,00
1010498	Altre compartecipazioni alle province n.a.c.	0,00	0,00
1010499	Altre compartecipazioni a comuni n.a.c.	0,00	0,00

**PROSPETTO DELLE ENTRATE DI BILANCIO PER TITOLI, TIPOLOGIE E CATEGORIE
ENTI LOCALI
ACCERTAMENTI 2015**

TITOLO TIPOLOGIA CATEGORIA	DENOMINAZIONE	Totale	di cui entrate non ricorrenti
1030100	Tipologia 301: Fondi perequativi da Amministrazioni Centrali	377.658,00	0,00
1030101	Fondi perequativi dallo Stato	377.658,00	0,00
1030102	Fondo perequativo dallo Stato - Sanità	0,00	0,00
1030200	Tipologia 302: Fondi perequativi dalla Regione o Provincia autonoma	0,00	0,00
1030201	Fondi perequativi dalla Regione o Provincia autonoma	0,00	0,00
1000000	TOTALE TITOLO 1	3.908.735,02	0,00
	Trasferimenti correnti		
2010100	Tipologia 101: Trasferimenti correnti da Amministrazioni pubbliche	82.002,19	0,00
2010101	Trasferimenti correnti da Amministrazioni Centrali	34.542,81	0,00
2010102	Trasferimenti correnti da Amministrazioni Locali	47.459,38	0,00
2010103	Trasferimenti correnti da Enti di Previdenza	0,00	0,00
2010104	Trasferimenti correnti da organismi interni e/o unità locali della amministrazione	0,00	0,00
2010200	Tipologia 102: Trasferimenti correnti da Famiglie	0,00	0,00
2010201	Trasferimenti correnti da famiglie	0,00	0,00
2010300	Tipologia 103: Trasferimenti correnti da imprese	0,00	0,00
2010301	Sponsorizzazioni da imprese	0,00	0,00
2010302	Altri trasferimenti correnti da imprese	0,00	0,00
2010400	Tipologia 104: Trasferimenti correnti da Istituzioni Sociali Private	0,00	0,00
2010401	Trasferimenti correnti da Istituzioni Sociali Private	0,00	0,00
2010500	Tipologia 105: Trasferimenti correnti dall'Unione Europea e dal Resto del Mondo	560,02	0,00
2010501	Trasferimenti correnti dall'Unione Europea	560,02	0,00
2010502	Trasferimenti correnti dal Resto del Mondo	0,00	0,00
2000000	TOTALE TITOLO 2	82.562,21	0,00
	Entrate extratributarie		
3010000	Tipologia 100: Vendita di beni e servizi e proventi derivanti dalla gestione dei beni	1.014.084,36	0,00
3010100	Vendita di beni	588,04	0,00
3010200	Entrate dalla vendita e dall'erogazione di servizi	618.971,67	0,00
3010300	Proventi derivanti dalla gestione dei beni	394.524,65	0,00
3020000	Tipologia 200: Proventi derivanti dall'attività di controllo e repressione delle irregolarità e degli illeciti	123.300,32	0,00
3020100	Entrate da amministrazioni pubbliche derivanti dall'attività di controllo e repressione delle irregolarità e degli illeciti	0,00	0,00
3020200	Entrate da famiglie derivanti dall'attività di controllo e repressione delle irregolarità e degli illeciti	123.300,32	0,00
3020300	Entrate da imprese derivanti dall'attività di controllo e repressione delle irregolarità e degli illeciti	0,00	0,00
3020400	Entrate da istituzioni Sociali Private derivanti dall'attività di controllo e repressione delle irregolarità e degli illeciti	0,00	0,00
3030000	Tipologia 300: Interessi attivi	3.899,70	0,00
3030100	Interessi attivi da titoli o finanziamenti a breve termine	0,00	0,00
3030200	Interessi attivi da titoli o finanziamenti a medio - lungo termine	94,24	0,00
3030300	Altri interessi attivi	3.805,46	0,00
3040000	Tipologia 400: Altre entrate da redditi da capitale	0,00	0,00
3040100	Rendimenti da fondi comuni di investimento	0,00	0,00
3040200	Entrate derivanti dalla distribuzione di dividendi	0,00	0,00
3040300	Entrate derivanti dalla distribuzione di utili e avanzi	0,00	0,00
3049900	Altre entrate da redditi da capitale	0,00	0,00
3050000	Tipologia 500: Rimborsi e altre entrate correnti	125.789,05	0,00
3050100	Indennizzi di assicurazione	0,00	0,00
3050200	Rimborsi in entrata	119.789,05	0,00
3059900	Altre entrate correnti n.a.c.	6.000,00	0,00
3000000	TOTALE TITOLO 3	1.267.073,43	0,00
	Entrate in conto capitale		
4010000	Tipologia 100: Tributi in conto capitale	0,00	0,00
4010100	Imposte da sanatorie e condoni	0,00	0,00
4010200	Altre imposte in conto capitale	0,00	0,00
4020000	Tipologia 200: Contributi agli investimenti	384.069,24	0,00
4020100	Contributi agli investimenti da amministrazioni pubbliche	58.850,00	0,00
4020200	Contributi agli investimenti da Famiglie	0,00	0,00
4020300	Contributi agli investimenti da Imprese	0,00	0,00
4020400	Contributi agli investimenti da Istituzioni Sociali Private	84.230,00	0,00
4020500	Contributi agli investimenti dall'Unione Europea e dal Resto del Mondo	0,00	0,00
4020600	Contributi agli investimenti direttamente destinati al rimborso di prestiti da amministrazioni pubbliche	240.989,24	0,00
4030000	Tipologia 300: Altri trasferimenti in conto capitale	0,00	0,00
4030100	Trasferimenti in conto capitale per assunzione di debiti dell'amministrazione da parte di amministrazioni pubbliche	0,00	0,00
4030200	Trasferimenti in conto capitale per assunzione di debiti dell'amministrazione da parte di Imprese	0,00	0,00
4030300	Trasferimenti in conto capitale per assunzione di debiti dell'amministrazione da parte dell'Unione Europea e del Resto del Mondo	0,00	0,00
4030400	Trasferimenti in conto capitale da parte di amministrazioni pubbliche per cancellazione di debiti dell'amministrazione	0,00	0,00
4030500	Trasferimenti in conto capitale da parte di Imprese per cancellazione di debiti dell'amministrazione	0,00	0,00
4030600	Trasferimenti in conto capitale da parte dell'Unione Europea e Resto del Mondo per cancellazione di debiti dell'amministrazione	0,00	0,00
4030700	Trasferimenti in conto capitale per ripiano di avanzi pregressi da amministrazioni pubbliche	0,00	0,00
4030800	Trasferimenti in conto capitale per ripiano di avanzi pregressi da imprese	0,00	0,00

**PROSPETTO DELLE ENTRATE DI BILANCIO PER TITOLI, TIPOLOGIE E CATEGORIE
ENTI LOCALI
ACCERTAMENTI 2015**

TITOLO TIPOLOGIA CATEGORIA	DENOMINAZIONE	Totale	di cui entrate non ricorrenti
4030900	Trasferimenti in conto capitale per ripiano disavanzi pregressi dall'Unione Europea e dal Resto del Mondo	0,00	0,00
4031000	Altri trasferimenti in conto capitale da amministrazioni pubbliche	0,00	0,00
4031100	Altri trasferimenti in conto capitale da Famiglie	0,00	0,00
4031200	Altri trasferimenti in conto capitale da Imprese	0,00	0,00
4031300	Altri trasferimenti in conto capitale da Istituzioni Sociali Private	0,00	0,00
4031400	Altri trasferimenti in conto capitale dall'Unione Europea e dal Resto del Mondo	0,00	0,00
4040000	Tipologia 400: Entrate da alienazione di beni materiali e Immateriali	16.250,00	0,00
4040100	Alienazione di beni materiali	16.250,00	0,00
4040200	Cessione di Terreni e di beni materiali non prodotti	0,00	0,00
4040300	Alienazione di beni immateriali	0,00	0,00
4050000	Tipologia 500: Altre entrate in conto capitale	248.140,00	0,00
4050100	Permessi di costruire	248.140,00	0,00
4050200	Entrate derivanti da conferimento immobili a fondi immobiliari	0,00	0,00
4050300	Entrate in conto capitale dovute a rimborsi, recuperi e restituzioni di somme non dovute o incassate in eccesso	0,00	0,00
4050400	Altre entrate in conto capitale n.a.c.	0,00	0,00
4000000	TOTALE TITOLO 4	648.459,24	0,00
	Entrate da riduzione di attività finanziarie		
5010000	Tipologia 100: Alienazione di attività finanziarie	0,00	0,00
5010100	Alienazione di partecipazioni	0,00	0,00
5010200	Alienazione di quote di fondi comuni di investimento	0,00	0,00
5010300	Alienazione di titoli obbligazionari a breve termine	0,00	0,00
5010400	Alienazione di titoli obbligazionari a medio-lungo termine	0,00	0,00
5020000	Tipologia 200: Riscossione crediti di breve termine	0,00	0,00
5020100	Riscossione crediti di breve termine a tasso agevolato da Amministrazioni Pubbliche	0,00	0,00
5020200	Riscossione crediti di breve termine a tasso agevolato da Famiglie	0,00	0,00
5020300	Riscossione crediti di breve termine a tasso agevolato da Imprese	0,00	0,00
5020400	Riscossione crediti di breve termine a tasso agevolato da Istituzioni Sociali Private	0,00	0,00
5020500	Riscossione crediti di breve termine a tasso agevolato dall'Unione Europea e dal Resto del Mondo	0,00	0,00
5020600	Riscossione crediti di breve termine a tasso non agevolato da Amministrazione Pubbliche	0,00	0,00
5020700	Riscossione crediti di breve termine a tasso non agevolato da Famiglie	0,00	0,00
5020800	Riscossione crediti di breve termine a tasso non agevolato da Imprese	0,00	0,00
5020900	Riscossione crediti di breve termine a tasso non agevolato da Istituzioni Sociali Private	0,00	0,00
5021000	Riscossione crediti di breve termine a tasso non agevolato dall'Unione Europea e dal Resto del Mondo	0,00	0,00
5030000	Tipologia 300: Riscossione crediti di medio-lungo termine	0,00	0,00
5030100	Riscossione crediti di medio-lungo termine a tasso agevolato da Amministrazioni Pubbliche	0,00	0,00
5030200	Riscossione crediti di medio-lungo termine a tasso agevolato da Famiglie	0,00	0,00
5030300	Riscossione crediti di medio-lungo termine a tasso agevolato da Imprese	0,00	0,00
5030400	Riscossione crediti di medio-lungo termine a tasso agevolato da Istituzioni Sociali Private	0,00	0,00
5030500	Riscossione crediti di medio-lungo termine a tasso agevolato dall'Unione Europea e dal Resto del Mondo	0,00	0,00
5030600	Riscossione crediti di medio-lungo termine a tasso non agevolato da Amministrazione Pubbliche	0,00	0,00
5030700	Riscossione crediti di medio-lungo termine a tasso non agevolato da Famiglie	0,00	0,00
5030800	Riscossione crediti di medio-lungo termine a tasso non agevolato da Imprese	0,00	0,00
5030900	Riscossione crediti di medio-lungo termine a tasso non agevolato da Istituzioni Sociali Private	0,00	0,00
5031000	Riscossione crediti di medio-lungo termine a tasso non agevolato dall'Unione Europea e dal Resto del Mondo	0,00	0,00
5031100	Riscossione crediti sorti a seguito di escussione di garanzie in favore di Amministrazioni Pubbliche	0,00	0,00
5031200	Riscossione crediti sorti a seguito di escussione di garanzie in favore di Famiglie	0,00	0,00
5031300	Riscossione crediti sorti a seguito di escussione di garanzie in favore di Imprese	0,00	0,00
5031400	Riscossione crediti sorti a seguito di escussione di garanzie in favore di Istituzioni Sociali Private	0,00	0,00
5031500	Riscossione crediti sorti a seguito di escussione di garanzie in favore dell'Unione Europea e del Resto del Mondo	0,00	0,00
5040000	Tipologia 400: Altre entrate per riduzione di attività finanziarie	0,00	0,00
5040100	Altre entrate per riduzione di altre attività finanziarie verso Amministrazioni Pubbliche	0,00	0,00
5040200	Altre entrate per riduzione di altre attività finanziarie verso Famiglie	0,00	0,00
5040300	Altre entrate per riduzione di altre attività finanziarie verso Imprese	0,00	0,00
5040400	Altre entrate per riduzione di altre attività finanziarie verso Istituzioni Sociali Private	0,00	0,00
5040500	Altre entrate per riduzione di altre attività finanziarie verso Unione Europea e Resto del Mondo	0,00	0,00
5040600	Prelevi dai conti di tesoreria statale diversi dalla Tesoreria Unica	0,00	0,00
5040700	Prelevi da depositi bancari	0,00	0,00
5040800	Entrate da derivati di ammortamento	0,00	0,00
5000000	TOTALE TITOLO 5	0,00	0,00
	Accensione Prestiti		
6010000	Tipologia 100: Emissione di titoli obbligazionari	0,00	0,00
6010100	Emissioni titoli obbligazionari a breve termine	0,00	0,00
6010200	Emissioni titoli obbligazionari a medio-lungo termine	0,00	0,00
6020000	Tipologia 200: Accensione prestiti a breve termine	0,00	0,00
6020100	Finanziamenti a breve termine	0,00	0,00
6020200	Anticipazioni	0,00	0,00
6030000	Tipologia 300: Accensione mutui e altri finanziamenti a medio lungo termine	0,00	0,00
6030100	Finanziamenti a medio lungo termine	0,00	0,00
6030200	Accensione prestiti da attualizzazione Contributi Pluriennali	0,00	0,00
6030300	Accensione prestiti a seguito di escussione di garanzie	0,00	0,00
6040000	Tipologia 400: Altre forme di indebitamento	0,00	0,00
6040200	Accensione Prestiti - Leasing finanziario	0,00	0,00
6040300	Accensione Prestiti - Operazioni di cartolarizzazione	0,00	0,00
6040400	Accensione Prestiti - Derivati	0,00	0,00
6000000	TOTALE TITOLO 6	0,00	0,00
	Anticipazioni da istituto tesoriere/cassiere		

**PROSPETTO DELLE ENTRATE DI BILANCIO PER TITOLI, TIPOLOGIE E CATEGORIE
ENTI LOCALI
ACCERTAMENTI 2015**

TITOLO TIPOLOGIA CATEGORIA	DENOMINAZIONE	Totale	di cui entrate non ricorrenti
7010000	Tipologia 100: Anticipazioni da Istituto tesoriere/cassiere	0,00	0,00
7010100	Anticipazioni da Istituto tesoriere/cassiere	0,00	0,00
7000000	TOTALE TITOLO 7	0,00	0,00
	Entrate per conto terzi e partite di giro		
9010000	Tipologia 100: Entrate per partite di giro	423.469,33	0,00
9010100	Altre ritenute	0,00	0,00
9010200	Ritenute su redditi da lavoro dipendente	384.560,00	0,00
9010300	Ritenute su redditi da lavoro autonomo	16.149,04	0,00
9010400	Finanziamento della gestione sanitaria dalla gestione ordinaria della Regione	0,00	0,00
9019900	Altre entrate per partite di giro	22.760,29	0,00
9020000	Tipologia 200: Entrate per conto terzi	460.499,12	0,00
9020100	Rimborsi per acquisto di beni e servizi per conto terzi	109.558,81	0,00
9020200	Trasferimenti da Amministrazioni pubbliche per operazioni conto terzi	0,00	0,00
9020300	Trasferimenti da altri settori per operazioni conto terzi	0,00	0,00
9020400	Depositi di/prezzo terzi	22.800,00	0,00
9020500	Riscossione imposte e tributi per conto terzi	328.140,31	0,00
9029900	Altre entrate per conto terzi	0,00	0,00
9000000	TOTALE TITOLO 9	883.968,45	0,00
	TOTALE TITOLI	6.790.798,35	0,00

VERIFICA EQUILIBRI
(solo per gli Enti locali) *
2015

EQUILIBRI ECONOMICO-FINANZIARIO		COMPETENZA 2015
Fondo di cassa all'inizio dell'esercizio		5.854.498,84
A) Fondo pluriennale vincolato per spese correnti	(+)	189.840,60
AA) Recupero disavanzo di amministrazione esercizio precedente	(-)	0,00
B) Entrate titoli 1.00 - 2.00 - 3.00 <i>di cui per estinzione anticipata di prestiti</i>	(+)	5.258.370,66 0,00
C) Entrate Titolo 4.02.06 - Contributi agli investimenti direttamente destinati al rimborso dei prestiti da amministrazioni pubbliche	(+)	240.989,24
D) Spese Titolo 1.00 - Spese correnti	(-)	5.103.015,69
DD) Fondo pluriennale vincolato di parte corrente (di spesa)	(-)	83.518,17
E) Spese Titolo 2.04 - Trasferimenti in conto capitale	(-)	0,00
F) Spese Titolo 4.00 - Quote di capitale amm.to mutui e prestiti obbligazionari <i>di cui per estinzione anticipata di prestiti</i>	(-)	291.735,49 0,00
G) Somma finale (G=A-AA+B+C-D-DD-E-F)		210.931,15
ALTRE POSTE DIFFERENZIALI, PER ECCEZIONI PREVISTE DA NORME DI LEGGE, CHE HANNO EFFETTO SULL'EQUILIBRIO EX ARTICOLO 162, COMMA 6, DEL TESTO UNICO DELLE LEGGI SULL'ORDINAMENTO DEGLI ENTI LOCALI		
H) Utilizzo avanzo di amministrazione per spese correnti <i>di cui per estinzione anticipata di prestiti</i>	(+)	266.210,00 0,00
I) Entrate di parte capitale destinate a spese correnti in base a specifiche disposizioni di legge <i>di cui per estinzione anticipata di prestiti</i>	(+)	246.714,00 0,00
L) Entrate di parte corrente destinate a spese di investimento in base a specifiche disposizioni di legge	(-)	0,00
M) Entrate da accensione di prestiti destinate a estinzione anticipata dei prestiti	(+)	0,00
EQUILIBRIO DI PARTE CORRENTE (*)		
O=G+H+I-L+M		723.855,15

VERIFICA EQUILIBRI
(solo per gli Enti locali) *
2015

EQUILIBRI ECONOMICO-FINANZIARIO		COMPETENZA 2015
P) Utilizzo avanzo di amministrazione per spese di investimento	(+)	1.408.250,00
Q) Fondo pluriennale vincolato per spese in conto capitale	(+)	844.481,20
R) Entrate Titoli 4.00 - 5.00 - 6.00	(+)	648.459,24
C) Entrate Titolo 4.02.06 - Contributi agli investimenti direttamente destinati al rimborso dei prestiti da amministrazioni pubbliche	(-)	240.989,24
I) Entrate di parte capitale destinate a spese correnti in base a specifiche disposizioni di legge	(-)	246.714,00
S1) Entrate Titolo 5.02 per Riscossione crediti di breve termine	(-)	0,00
S2) Entrate Titolo 5.03 per Riscossione crediti di medio-lungo termine	(-)	0,00
T) Entrate Titolo 5.04 relative a Altre entrate per riduzione di attività finanziarie	(-)	0,00
L) Entrate di parte corrente destinate a spese di investimento in base a specifiche disposizioni di legge	(+)	0,00
M) Entrate da accensione di prestiti destinate a estinzione anticipata dei prestiti	(-)	0,00
U) Spese Titolo 2.00 - Spese in conto capitale	(-)	910.053,96
UU) Fondo pluriennale vincolato in c/capitale (di spesa)	(-)	851.332,39
V) Spese Titolo 3.01 per Acquisizioni di attività finanziarie	(-)	0,00
E) Spese Titolo 2.04 - Trasferimenti in conto capitale	(+)	0,00
EQUILIBRIO DI PARTE CAPITALE		
Z=P+Q+R-C-I-S1-S2-T+L-M-U-UU-V+E		652.100,85

VERIFICA EQUILIBRI
(solo per gli Enti locali) *
2015

EQUILIBRI ECONOMICO-FINANZIARIO		COMPETENZA 2015
S1) Entrate Titolo 5.02 per Riscossione crediti di breve termine	(+)	0,00
S2) Entrate Titolo 5.03 per Riscossione crediti di medio-lungo termine	(+)	0,00
T) Entrate Titolo 5.04 relative a Altre entrate per riduzione di attività finanziarie	(+)	0,00
X1) Spese Titolo 3.02 per Concessione crediti di breve termine	(-)	0,00
X2) Spese Titolo 3.03 per Concessione crediti di medio-lungo termine	(-)	0,00
Y) Spese Titolo 3.04 per Altre spese per incremento di attività finanziarie	(-)	0,00
EQUILIBRIO FINALE		
W=O+Z+S1+S2+T-X1-X2-Y		1.375.956,00

A) Indicare l'importo iscritto in entrata del conto del bilancio alla corrispondente voce riguardante il fondo pluriennale vincolato.

C) Si tratta delle entrate in conto capitale relative ai soli contributi agli investimenti destinati al rimborso prestiti corrispondenti alla voce del piano dei conti finanziario con codifica E.4.02.06.00.000.

DD) Indicare l'importo complessivo delle voci relative al corrispondente fondo pluriennale vincolato risultante in spesa del conto del bilancio

E) Si tratta delle spese del titolo 2 per trasferimenti in conto capitale corrispondenti alla voce del piano dei conti finanziario con codifica U.2.04.00.00.000.

Q) Indicare l'importo iscritto in entrata del conto del bilancio alla corrispondente voce riguardante il fondo pluriennale vincolato.

S1) Si tratta delle entrate del titolo 5 limitatamente alle riscossione crediti di breve termine corrispondenti alla voce del piano dei conti finanziario con codifica E.5.02.00.00.000.

S2) Si tratta delle entrate del titolo 5 limitatamente alle riscossione crediti di medio-lungo termine corrispondenti alla voce del piano dei conti finanziario con codifica E.5.03.00.00.000.

T) Si tratta delle entrate del titolo 5 limitatamente alle altre entrate per riduzione di attività finanziarie corrispondenti alla voce del piano dei conti finanziario con codifica E.5.04.00.00.000.

UU) Indicare l'importo complessivo delle voci relative al corrispondente fondo pluriennale vincolato risultante in spesa del conto del bilancio

X1) Si tratta delle spese del titolo 3 limitatamente alle concessione crediti di breve termine corrispondenti alla voce del piano dei conti finanziario con codifica U.3.02.00.00.000.

X2) Si tratta delle spese del titolo 3 limitatamente alle concessione crediti di medio-lungo termine corrispondenti alla voce del piano dei conti finanziario con codifica U.3.03.00.00.000.

Y) Si tratta delle spese del titolo 3 limitatamente alle altre spese per incremento di attività finanziarie corrispondenti alla voce del piano dei conti finanziario con codifica U.3.04.00.00.000.

(*) La somma algebrica finale non può essere inferiore a zero per il rispetto della disposizione di cui all'articolo 162 del testo unico delle leggi sull'ordinamento degli enti locali.



**PROSPETTO DIMOSTRATIVO DEL RISULTATO DI AMMINISTRAZIONE
ANNO 2015**

		GESTIONE		
		RESIDUI	COMPETENZA	TOTALE
Fondo di cassa al 1° gennaio				5.854.498,84
RISCOSSIONI	(+)	1.401.245,84	4.613.159,73	6.014.405,57
PAGAMENTI	(-)	1.531.712,86	5.173.023,20	6.704.736,06
SALDO DI CASSA AL 31 DICEMBRE	(=)			5.164.168,35
PAGAMENTI per azioni esecutive non regolarizzate al 31 dicembre	(-)			0,00
FONDO DI CASSA AL 31 DICEMBRE	(=)			5.164.168,35
RESIDUI ATTIVI	(+)	1.709.940,48	2.177.638,62	3.887.579,10
RESIDUI PASSIVI	(-)	1.792.673,71	2.015.750,39	3.808.424,10
FONDO PLURIENNALE VINCOLATO PER SPESE CORRENTI	(-)			83.518,17
FONDO PLURIENNALE VINCOLATO PER SPESE IN CONTO CAPITALE	(-)			851.332,39
RISULTATO DI AMMINISTRAZIONE AL 31 DICEMBRE 2015 (A)	(=)			4.308.472,79
Composizione del risultato di amministrazione al 31 dicembre 2015				
Parte accantonata				
Fondo crediti di dubbia esazione al 31/12/2015				2.193.871,54
				0,00
				0,00
			Totale parte accantonata (B)	2.193.871,54
Parte vincolata				
Vincoli derivanti da leggi e dai principi contabili				4.235,58
Vincoli derivanti da trasferimenti				0,00
Vincoli derivanti da contrazione di mutui				60.565,70
Vincoli formalmente attribuiti dall'ente				9.618,10
Altri vincoli da specificare				0,00
			Totale parte vincolata (C)	74.419,38
			Totale parte destinata agli investimenti (D)	1.280.550,72
			Totale parte disponibile (E)=(A)-(B)-(C)-(D)	759.631,15
Se E è negativo, tale importo è iscritto tra le spese del bilancio di previsione come disavanzo da ripianare				

**Il Responsabile
Settore Finanziario**
(Dr. Gaetano Carlo Galera)

Galera

Il Segretario Comunale

(Dr. Alberto Folli)


Folli

IL SINDACO

(Sergio Romeo Maestroni)

Maestroni





capitolo	DESCRIZIONE	ANNO DI PROVENIENZA	RESIDUO DA RIPORTARE PRESUNTO	INCASSATO	DA INCASSARE 11/02/2016	% su TOTALE GENERALE
3201	Tassa Smaltimento Rifiuti Solidi Urbani: Ruolo Principale	2002-2015	€ 300.354,94	€ 108,27	€ 300.246,67	13,69%
251	ICI recupero anni precedenti	2003-2015	€ 699.170,03	€ 6.001,00	€ 693.169,03	31,60%
	ICI	2011	€ -	€ -	€ -	0,00%
50500	Proventi materiale di riciclo	2005-2015	€ 38.642,42	€ -	€ 38.642,42	1,76%
59904 45450 59910	Gestione patrimonio comunale	2010-2015	€ 112.199,18	€ 61.952,52	€ 50.246,66	2,29%
3204	Addizionale Erariale Tassa Smaltimento Rifiuti Solidi Urbani	2002-2015	€ 41.535,47	€ 10,84	€ 41.524,63	1,89%
3202	Tassa Smaltimento Rifiuti Solidi Urbani: anni precedenti	2004-2012	€ 101.438,79	€ 16.673,36	€ 84.765,43	3,86%
3002	Altri crediti di dubbia esigibilità	2014	€ 3.095,98	€ -	€ 3.095,98	0,14%
3500	TARES	2013-2014	€ 416.534,02	€ 31.683,03	€ 384.850,99	17,54%
2010	IMU ALTRI IMMOBILI	2014 - 2015	€ -	€ -	€ -	0,00%
71000	CANONI NON RICOGNITORI	2014 - 2015	€ 179.368,00	€ -	€ 179.368,00	8,18%
42800 42810	VIOLAZIONI CODICE DELLA STRADA	2014 - 2015	€ 310.945,40	€ 2.791,60	€ 308.153,80	14,05%
	TOTALE IMPOSTE-TASSE-ENTRATE EXTRATRIBUTARIE (A)		€ 2.203.284,23	€ 119.220,62	€ 2.084.063,61	94,99%
capitolo	DESCRIZIONE	ANNO DI PROVENIENZA	RESIDUO DA RIPORTARE PRESUNTO	INCASSATO	DA INCASSARE 11/02/2016	% su TOTALE GENERALE
58602	Alloggi a canone sociale	1999-2015	€ 84.298,92	€ 4.031,09	€ 80.267,83	3,66%
53008	Rimborso spese di ricovero	2003-2015	€ 55.438,87	€ 29.233,17	€ 26.205,70	1,19%
53006	Rimborso prestiti d'onore	2003-2014	€ 3.334,00	€ -	€ 3.334,00	0,15%
	Totale Settore SOCIALE (B/C)		€ 143.071,79	€ 33.264,26	€ 109.807,93	5,01%
	TOTALE GENERALE (A + B)		€ 2.346.356,02	€ 152.484,88	€ 2.193.871,54	
	Incassato su tot.generale			6,50%		

