









PREGNANA MILANESE

Provincia di Milano

ELEZIONI REGIONALI 28 E 29 MARZO 2010

| Liste Regionali  | TOTALE VOTI | % su VOTI VALIDI | VOTI VALIDI |            |            |            |            |            |
|--|-------------|------------------|-------------|------------|------------|------------|------------|------------|
|  |             |                  | SEZIONE     | SEZIONE    | SEZIONE    | SEZIONE    | SEZIONE    | SEZIONE    |
|  |             |                  | 1           | 2          | 3          | 4          | 5          | 6          |
|  1) UNIONE DI CENTRO                             | 116         | 3,34%            | 15          | 19         | 24         | 15         | 25         | 18         |
|  2) MOVIMENTO BEPPEGRILLO.IT                     | 113         | 3,25%            | 27          | 16         | 23         | 12         | 23         | 12         |
|  3) PENATI PRESIDENTE ALTERNATIVA LOMBARDIA      | 1403        | 40,35%           | 201         | 209        | 264        | 266        | 243        | 220        |
|  4) PER LA LOMBARDIA                            | 1710        | 49,18%           | 268         | 259        | 310        | 287        | 343        | 243        |
|  5) RIFIND. COM. - SIN. EUROPEA - COM.ITALIANI | 117         | 3,36%            | 26          | 28         | 23         | 10         | 11         | 19         |
|  6) FORZA NUOVA                                | 18          | 0,52%            | 4           | 4          | 4          | 3          | 0          | 3          |
| <b>TOTALE VOTI VALIDI</b>  | <b>3477</b> | <b>100,00%</b>   | <b>541</b>  | <b>535</b> | <b>648</b> | <b>593</b> | <b>645</b> | <b>515</b> |

**BIANCHE  
NULLE  
Contestate NON ASSEGNATE**

|   |    |    |   |    |   |
|---|----|----|---|----|---|
| 6 | 8  | 2  | 4 | 4  | 2 |
| 9 | 12 | 13 | 7 | 20 | 9 |
| 1 |    | 0  | 0 | 1  |   |

|                                  |             |
|----------------------------------|-------------|
| TOTALE ELETTORI ISCRITTI MASCHI  | 2727        |
| TOTALE ELETTORI ISCRITTI FEMMINE | 2807        |
| <b>TOTALE ELETTORI ISCRITTI</b>  | <b>5534</b> |

|            |            |             |            |             |            |
|------------|------------|-------------|------------|-------------|------------|
| 446        | 446        | 500         | 423        | 531         | 381        |
| 471        | 447        | 521         | 431        | 538         | 399        |
| <b>917</b> | <b>893</b> | <b>1021</b> | <b>854</b> | <b>1069</b> | <b>780</b> |

|                                |             |
|--------------------------------|-------------|
| ELETTORI VOTANTI: MASCHI       | 1800        |
| ELETTORI VOTANTI: FEMMINE      | 1775        |
| <b>TOTALE ELETTORI VOTANTI</b> | <b>3575</b> |

|     |     |     |     |     |     |
|-----|-----|-----|-----|-----|-----|
| 289 | 284 | 327 | 300 | 339 | 261 |
| 268 | 271 | 336 | 304 | 331 | 265 |
| 557 | 555 | 663 | 604 | 670 | 526 |

% VOTANTI  
64,60%